

ಕರ್ನಾಟಕ ಸರ್ಕಾರ

ಸಂಖ್ಯೆ:ಗ್ರಾಅಪ 22 ಯೋಲಮಾ 2015
(ಲಗತ್ತು 1 ರಿಂದ 66 ಪುಟಗಳ ಮಾಹಿತಿ-ಇಲಾಖಾ
website ನಿಂದ ಡೌನ್‌ಲೋಡ್ ಮಾಡಿಕೊಳ್ಳುವುದು)

ಕರ್ನಾಟಕ ಸರ್ಕಾರದ ಸಚಿವಾಲಯ,
ಬಹುಮಹಡಿ ಕಟ್ಟಡ,
ಬೆಂಗಳೂರು, ದಿನಾಂಕ:01/04/2015

ಸುತ್ತೋಲೆ

ವಿಷಯ:- 2015-16 ನೇ ಸಾಲಿಗೆ ಇಲಾಖಾ ಕಾರ್ಯಕ್ರಮಗಳ ಅನುಷ್ಠಾನಕ್ಕಾಗಿ
ಮಾರ್ಗಸೂಚಿ.

ರಾಜ್ಯದ ಪಂಚಾಯತ್ ರಾಜ್ ಸಂಸ್ಥೆಗಳ ಮೂರು ಹಂತಗಳ ಎಲ್ಲಾ ಅಭಿವೃದ್ಧಿ ಯೋಜನೆಗಳನ್ನು ಅನುಷ್ಠಾನಗೊಳಿಸುವ ಮೊದಲು ವ್ಯವಸ್ಥಿತ ಯೋಜನೆಗಳನ್ನು ಹಮ್ಮಿಕೊಂಡು ಕ್ರಿಯಾ ಯೋಜನೆಗಳ ಸಿದ್ಧತೆಗಳೊಂದಿಗೆ ಯಶಸ್ವಿಯಾಗಿ ಜಾರಿಗೊಳಿಸಬೇಕಾಗುತ್ತದೆ. ಈ ಹಿನ್ನೆಲೆಯಲ್ಲಿ, ಸಂವಿಧಾನದ 73ನೇ ತಿದ್ದುಪಡಿಯ ಮೇರೆಗೆ ಪಂಚಾಯತ್ ರಾಜ್ ಸಂಸ್ಥೆಗಳಿಗೆ ಹಂಚಿಕೆಯಾಗಿರುವ 29 ಚಟುವಟಿಕೆಗಳಿಗೆ ಸಂಬಂಧಿಸಿದಂತೆ ಕ್ರಿಯಾ ಯೋಜನೆ ತಯಾರಿಸಿ ಅನುಷ್ಠಾನಗೊಳಿಸಬೇಕಾಗಿರುತ್ತದೆ. ಕ್ರಿಯಾ ಯೋಜನೆ ರೂಪಿಸಲು ನಾವು ಎಲ್ಲಿ ಇದ್ದೇವೆ? ಎಲ್ಲಿಗೆ ಸಾಗಬೇಕು ಹೇಗೆ ಸಾಗಬೇಕು, ಹೇಗೆ ಪ್ರಗತಿಯನ್ನು ಪರಿಶೀಲಿಸಬೇಕು ಎಂಬ 4 ಪ್ರಮುಖ ಅಂಶಗಳು ಮಹತ್ವವುಳ್ಳದ್ದಾಗಿರುತ್ತದೆ.

ನಾವು ಎಲ್ಲಿ ಇದ್ದೇವೆ ಎಂಬುದನ್ನು ಗ್ರಾಮ ಪಂಚಾಯತಿ ಪ್ರದೇಶದಲ್ಲಿರುವ ನೈಸರ್ಗಿಕ ಸಂಪನ್ಮೂಲ, ಹಾಲಿ ಲಭ್ಯವಿರುವ ಮೂಲಭೂತ ಸೌಕರ್ಯಗಳು, ಕುಟುಂಬಗಳ ಆರ್ಥಿಕ ಮತ್ತು ಸಾಮಾಜಿಕ ಸ್ಥಿತಿ-ಗತಿ ಹಾಗೂ ಹಣಕಾಸು ಸಂಪನ್ಮೂಲ (ಗ್ರಾಮ ಪಂಚಾಯತಿಯ ಸ್ವಂತ ಸಂಪನ್ಮೂಲವೂ ಸೇರಿ) ನಿರ್ಧರಿಸುತ್ತದೆ.

ಮೇಲಿನ ವಿವರಗಳನ್ನು ಗಣನೆಗೆ ತೆಗೆದುಕೊಂಡರೆ, ಗ್ರಾಮ ಪಂಚಾಯತಿ ಯಾವ ಮಟ್ಟದಲ್ಲಿದೆ ಎಂಬುದು ಸಾಬೀತಾಗುತ್ತದೆ. ಇದರ ಆಧಾರದ ಮೇಲೆ ಸ್ಥಾಯಿ ಸಮಿತಿ, ವಾರ್ಡ್‌ಸಭೆ, ಗ್ರಾಮ ಸಭೆ ಸದಸ್ಯರುಗಳು ವಿಚಾರ ವಿನಿಮಯ ಮಾಡಿಕೊಂಡು ಯಾವ ಯಾವ-ವಲಯದಲ್ಲಿ ಯಾವ ಕಾಮಗಾರಿಗಳನ್ನು ಕೈಗೊಂಡು ಪ್ರಗತಿ ಸಾಧಿಸಿ ಎಲ್ಲಿಗೆ ಸಾಗಬೇಕು ಎಂಬುದನ್ನು ನಿರ್ಧರಿಸಿಕೊಳ್ಳಬೇಕು.

ಸ್ಥಾಯಿ ಸಮಿತಿ, ವಾರ್ಡ್‌ಸಭೆ, ಗ್ರಾಮ ಸಭೆಗಳಿಂದ ಹೊರ-ಚಿಮ್ಮಿದ ನಿರ್ಣಯಗಳ ಮೇಲೆ ಲಭ್ಯವಿರುವ ಅನುದಾನದ ಮಿತಿಯೊಳಗೆ ಆರ್ಥಿಕ ಅಭಿವೃದ್ಧಿ ಸಾಮಾಜಿಕ ನ್ಯಾಯ ಯೋಜನೆಗಳನ್ನು ರೂಪಿಸಿ, ಹೇಗೆ ಸಾಗಬೇಕು ಎಂಬುದನ್ನು ನಿರ್ಧರಿಸಿ ಯೋಜನೆಗಳನ್ನು ಸಕಾಲದಲ್ಲಿ ಸಮರ್ಪಕವಾಗಿ ಅನುಷ್ಠಾನಗೊಳಿಸಬೇಕು.

ಈ ರೀತಿ ಕಾರ್ಯಕ್ರಮಗಳನ್ನು ಅನುಷ್ಠಾನಗೊಳಿಸುವಾಗ ಮಾಸಿಕ ಕಾರ್ಯಕ್ರಮ ಅನುಷ್ಠಾನ ವೇಳಾಪಟ್ಟಿ (ಎಂಪಿಕ್) ಯನ್ನು ತಯಾರಿಸಿ ಆರ್ಥಿಕ ವರ್ಷದ ಎಲ್ಲಾ ತಿಂಗಳುಗಳಲ್ಲಿ ಚಟುವಟಿಕೆಗಳ ಅನುಷ್ಠಾನದ ಗುರಿಗಳಿಗನುಗುಣವಾಗಿ ಅನುದಾನವನ್ನು ವಿನಿಯೋಗಿಸಬೇಕಾಗಿರುವುದು ಸಮಂಜಸವಾಗಿರುತ್ತದೆ. ಆದರೆ, ಇತ್ತೀಚಿನ ವರ್ಷಗಳಲ್ಲಿ ಇಲಾಖೆಯ ಕೆಲವು ಯೋಜನೆಗಳಡಿ ಆರ್ಥಿಕ ವರ್ಷದ ಕೊನೆಯ ತಿಂಗಳುಗಳಲ್ಲಿ ಹೆಚ್ಚು ವೆಚ್ಚ ಮಾಡುತ್ತಿರುವುದು ಸರ್ಕಾರದ ಗಮನಕ್ಕೆ ಬಂದಿದೆ.

ಅಲ್ಲದೇ, ಯೋಜನೆಗಳಡಿ ಕ್ರಿಯಾ ಯೋಜನೆಗಳನ್ನು ರೂಪಿಸಿ ಸಮಕ್ಷಮ ಪ್ರಾಧಿಕಾರಗಳಿಂದ ಅನುಮೋದನೆ ಪಡೆಯುವುದರಲ್ಲಿ ವಿಳಂಬವಾಗಿರುವುದನ್ನು ಗಮನಿಸಲಾಗಿದೆ. ಮುಂದುವರೆದು, ಕಾಮಗಾರಿಗಳನ್ನು ಬದಲಾವಣೆಗೊಳಪಡಿಸುವುದರಿಂದಲೂ ಹೆಚ್ಚಿನ ಸಮಯ ಪೋಲಾಗುತ್ತಿರುವುದು ಕಾರ್ಯಕ್ರಮಗಳ ಅನುಷ್ಠಾನದಲ್ಲಿ, ಹಾಗೂ ಕಾರ್ಯಚಟುವಟಿಕೆಗಳನ್ನು ಸಕಾಲದಲ್ಲಿ ಹಾಗೂ ಗುಣಾತ್ಮಕವಾಗಿ ನಿರ್ವಹಿಸುವಲ್ಲಿ ಅಡಚಣೆಯುಂಟಾಗುತ್ತಿರುವುದು ಎಲ್ಲಾ ಅನುಷ್ಠಾನಾಧಿಕಾರಿಗಳಿಗೆ ತಿಳಿದ ವಿಷಯವೇ ಆಗಿರುತ್ತದೆ. ಆದುದರಿಂದ, ಇಂತಹ ಅಡಚಣೆಗಳನ್ನು ನಿವಾರಿಸಿಕೊಳ್ಳಲು ಅನುಷ್ಠಾನಾಧಿಕಾರಿಗಳಿಗೆ ಈ ಕೆಳಗಿನ ಕ್ರಮಗಳನ್ನು ಸೂಚಿಸಿದೆ.

ನಿರ್ದೇಶಕರುಗಳು, ಶಾಖಾ ಮುಖ್ಯಸ್ಥರು ಕೈಗೊಳ್ಳಬೇಕಾಗಿರುವ ಕ್ರಮಗಳ ವಿವರಗಳು:-

- 1) 2014-15 ನೇ ಸಾಲಿನಲ್ಲಿ ಪರಿಗಣಿಸಲಾಗಿದ್ದ ಮುಂದುವರಿದ ಯೋಜನೆಗಳನ್ನು 2015-16 ನೇ ಸಾಲಿಗೂ ಮುಂದುವರಿಸಿ ಸಂಖ್ಯೆ: ಗ್ರಾಅಪ/253/ಎಎಫ್‌ಎನ್/2015 ದಿನಾಂಕ: 01-04-2015 ರಲ್ಲಿ ಸರ್ಕಾರದ ಆದೇಶ ಹೊರಡಿಸಲಾಗಿದೆ.
- 2) 2014-15 ನೇ ಸಾಲಿನಲ್ಲಿ ಪ್ರಾರಂಭಿಸಲಾಗಿರುವ ಮುಂದುವರಿದ ಯೋಜನೆಗಳಲ್ಲಿ ಬಾಕಿ ಉಳಿದಿರುವ ಕಾಮಗಾರಿಗಳನ್ನು 2015-16 ನೇ ಸಾಲಿನಲ್ಲಿ ಆದ್ಯತೆ ಮೇಲೆ ಪೂರ್ಣಗೊಳಿಸಬೇಕಾಗಿರುತ್ತದೆ.
- 3) 2015-16 ನೇ ಸಾಲಿಗೆ ಇಲಾಖೆಗೆ ಆಯವ್ಯಯದಲ್ಲಿ 7535 ಕೋಟಿ ರೂ.ಗಳನ್ನು ವಿವಿಧ ಯೋಜನೆಗಳಡಿ ಒದಗಿಸಿದ್ದು, ಗ್ರಾಮ, ತಾಲ್ಲೂಕು ಮತ್ತು ಜಿಲ್ಲಾ ಪಂಚಾಯತಿಗಳು ಅನುಷ್ಠಾನಗೊಳಿಸುವ ಎಲ್ಲಾ ಯೋಜನೆಗಳಡಿ ಈ ಸುತ್ತೋಲೆಗೆ ಲಗತ್ತಿಸಿರುವ MPIC ನಮೂನೆಯಲ್ಲಿ [ಮಾಹಿವಾರು ಆರ್ಥಿಕ ಮತ್ತು ಭೌತಿಕ ಗುರಿ ಮತ್ತು ಸಾಧನೆಗಳ ವಿವರ] ಮಾಹಿತಿ ತಯಾರಿಸಿ, ತಾಲ್ಲೂಕುವಾರು ಕ್ರೋಢೀಕರಿಸಿದ ಜಿಲ್ಲಾ MPIC ಗಳನ್ನು ಸಂಬಂಧಪಟ್ಟ ನಿರ್ದೇಶಕರುಗಳು ಸಂಗ್ರಹಿಸಿ ತಮ್ಮ ಅಭಿಪ್ರಾಯದೊಂದಿಗೆ ವರದಿಯನ್ನು ನಿರ್ದೇಶಕರು, ಪಿ.ಎಂ.ಐ. ವಿಭಾಗ, ಇವರಿಗೆ ಕಳುಹಿಸಿಕೊಡಲು ಏರ್ಪಾಡು ಮಾಡುವುದು.
- 4) 2015-16 ನೇ ಸಾಲಿಗೆ ರಾಜ್ಯವಲಯ ಯೋಜನೆಗಳಡಿ ನಿಗದಿಪಡಿಸಿರುವ ಅನುದಾನವನ್ನು ನಿರ್ದೇಶಕರುಗಳು ಜಿಲ್ಲಾ ಪಂಚಾಯತಿವಾರು ಯೋಜನಾವಾರು ಹಂಚಿಕೆ ಮಾಡುವುದು. ಜಿಲ್ಲಾವಾರು ಮಾಹಿಯಾನ, ಯೋಜನಾವಾರು ಆರ್ಥಿಕ ಭೌತಿಕ ಗುರಿಗಳನ್ನು MPIC ಜಿಲ್ಲಾವಾರು ಪಡೆದು, ಜಿಲ್ಲಾ ಪಂಚಾಯತಿಗಳು ಕ್ರಿಯಾ ಯೋಜನೆಯನ್ನು ತಯಾರಿಸಿ, ಆರ್ಥಿಕ ಅಧಿಕಾರ ಪ್ರತ್ಯಾಯೋಜನೆ (Delegation of Financial powers) ಪ್ರಕಾರ ಆಡಳಿತ ಮತ್ತು ತಾಂತ್ರಿಕ ಅನುಮೋದನೆಯನ್ನು, ಸಕ್ಷಮ ಪ್ರಾಧಿಕಾರದಿಂದ ಪಡೆದು ಕಾಮಗಾರಿಗಳನ್ನು ಸಕಾಲದಲ್ಲಿ ಅನುಷ್ಠಾನಗೊಳಿಸಲು ಅಗತ್ಯ ಕ್ರಮ ಕೈಗೊಳ್ಳುವುದು.
- 5) ಪ್ರಾದೇಶಿಕ ಅಸಮತೋಲನ ನಿವಾರಣೆಗಾಗಿ ವಿಶೇಷ ಅಭಿವೃದ್ಧಿ ಯೋಜನೆ (Special Development-Plan-SDP) ಅಡಿ ಇಲಾಖೆಗೆ 470.01 ಕೋಟಿ ರೂ.ಗಳು ಯೋಜನಾವಾರು ಹಂಚಿಕೆಯಾಗಿದ್ದು, ಅದನ್ನು ಡಾ|| ಡಿ.ಎಂ.ನಂಜುಂಡಪ್ಪರವರ ವರದಿಯಂತೆ ನಿರ್ದೇಶಕರುಗಳು

CCDI ಸೂಚ್ಯಂಕ ಮೇರೆಗೆ ಅತ್ಯಂತ ಹಿಂದುಳಿದ, ಅತಿ ಹಿಂದುಳಿದ ಹಾಗೂ ಹಿಂದುಳಿದ ತಾಲ್ಲೂಕುಗಳಿಗೆ ಹಂಚಿಕೆ ಮಾಡಿ, ತಾಲ್ಲೂಕು ಪಂಚಾಯತಿಗಳಿಂದ ಕ್ರಿಯಾ ಯೋಜನೆಗಳನ್ನು ಪಡೆದು, ಯೋಜನಾ ಇಲಾಖೆಯ ಅನುಮೋದನೆ ಪಡೆದು ಅನುಷ್ಠಾನಗೊಳಿಸಲು ಕ್ರಮವಹಿಸುವುದು.

6) ಕೇಂದ್ರ ಹಾಗೂ ಕೇಂದ್ರ ಪುರಸ್ಕೃತ ಯೋಜನೆಗಳಡಿ ದಿನಾಂಕ 31-3-2015 ರಲ್ಲಿದ್ದಂತೆ, ಬಾಕಿ ಉಳಿದಿರುವ ಅನುದಾನವನ್ನು ದಿನಾಂಕ 1-4-2015 ಕ್ಕೆ ಆರಂಭಿಕ ಶಿಲ್ಕು ಎಂದು ಪರಿಗಣಿಸಿ, MPIC ನಮೂನೆಯಲ್ಲಿ ಅಳವಡಿಸಲು ಕ್ರಮ ವಹಿಸುವುದು.

7) 2015-16 ನೇ ಸಾಲಿನಲ್ಲಿ, (ರಾಜ್ಯವಲಯ ಯೋಜನೆಗಳಡಿ) ವಿಶೇಷ ಘಟಕ ಯೋಜನೆ ಹಾಗೂ ಗಿರಿಜನ ಉಪಯೋಜನೆಗಳಡಿ (SCP & TSP) ನಿಗದಿಪಡಿಸಿರುವ ಅನುದಾನವನ್ನು ಸಂಬಂಧಪಟ್ಟ ನಿರ್ದೇಶಕರುಗಳು ಜಿಲ್ಲಾವಾರು ಹಂಚಿಕೆ ಮಾಡಿ, ಗ್ರಾಮ, ತಾಲ್ಲೂಕು ಮತ್ತು ಜಿಲ್ಲಾ ಪಂಚಾಯತಿಗಳಿಂದ ಕ್ರಿಯಾ ಯೋಜನೆಗಳನ್ನು ಪಡೆಯಲು ಅಗತ್ಯ ಕ್ರಮ ವಹಿಸುವುದು.

8) ರಾಜ್ಯವಲಯ ಯೋಜನೆಗಳಡಿ 2015-16 ನೇ ಸಾಲಿಗೆ SCP ಯಡಿ 798.55 ಕೋಟಿ ರೂ. ಹಾಗೂ TSP ಯಡಿ 321.89 ಕೋಟಿ ರೂ.ಗಳು, ಒಟ್ಟಾರೆ ರೂ. 1120.44 ಕೋಟಿ ರೂ.ಗಳನ್ನು ನಿಗದಿಪಡಿಸಲಾಗಿದೆ. ವಿಶೇಷ ಘಟಕ ಯೋಜನೆ ಹಾಗೂ ಗಿರಿಜನ ಉಪಯೋಜನೆಗಳಡಿ (SCP, TSP) ನಿಗದಿಪಡಿಸಿರುವ ಅನುದಾನಕ್ಕೆ ಗ್ರಾಮ, ತಾಲ್ಲೂಕು ಮತ್ತು ಜಿಲ್ಲಾ ಪಂಚಾಯತಿಗಳಿಂದ SC, ST ಜನಾಂಗದವರಿಗೆ, SC, ST ಕಾಲೋನಿಗಳಲ್ಲಿ ಕೈಗೊಳ್ಳಬಹುದಾದ ಕಾಮಗಾರಿಗಳ ಪಟ್ಟಿಯಂತೆ, ಕ್ರಿಯಾ ಯೋಜನೆಗಳನ್ನು ಸಂಬಂಧಪಟ್ಟ ನಿರ್ದೇಶಕರುಗಳು ಪಡೆದು, ಅದನ್ನು ಪ್ರಧಾನ ಕಾರ್ಯದರ್ಶಿ, ಸಮಾಜ ಕಲ್ಯಾಣ ಇಲಾಖೆ ರವರಿಗೆ ಸಲ್ಲಿಸಿ, ಹೆಚ್ಚುವರಿ ಮುಖ್ಯ ಕಾರ್ಯದರ್ಶಿಗಳು ಹಾಗೂ ಅಭಿವೃದ್ಧಿ ಆಯುಕ್ತರವರ ಅಧ್ಯಕ್ಷತೆಯಲ್ಲಿ ರಚಿಸಲಾಗಿರುವ ರಾಜ್ಯ ಮಟ್ಟದ ಉನ್ನತಾಧಿಕಾರ ಸಮಿತಿಯ ಅನುಮೋದನೆ ಪಡೆಯಲು ತುರ್ತು ಕ್ರಮವಹಿಸುವುದು.

9) ಜಿಲ್ಲಾವಲಯ SCP ಯೋಜನೆಯಡಿ ರೂ. 725.56 ಕೋಟಿ, TSP ಯಡಿ ರೂ. 274.89 ಕೋಟಿ ಒಟ್ಟಾರೆ ರೂ.1000.45 ಕೋಟಿಗಳನ್ನು ನಿಗದಿಪಡಿಸಿದ್ದು, ನಿರ್ದೇಶಕರುಗಳು, ಜಿಲ್ಲಾ ಪಂಚಾಯತಿಗಳಿಂದ ತಾಲ್ಲೂಕುವಾರು ಕ್ರಿಯಾ ಯೋಜನೆ ಪಡೆದು, ಅದರಂತೆ ಜಿಲ್ಲಾ ಪಂಚಾಯತಿಗಳು ಯೋಜನೆ ಅನುಷ್ಠಾನಗೊಳಿಸುತ್ತಿರುವುದನ್ನು ಖಾತ್ರಿಪಡಿಸಿಕೊಂಡು ಪ್ರತಿ ಮಾಹೆ ಪ್ರಗತಿ ವರದಿಗಳನ್ನು ನಿಯಮಿತವಾಗಿ ಪಡೆದು ಆಯುಕ್ತರು, ಸಮಾಜ ಕಲ್ಯಾಣ ಇಲಾಖೆ ಹಾಗೂ ನಿರ್ದೇಶಕರು, ಪಿ.ಎಂ.ಐ. ರವರಿಗೆ ಕಳುಹಿಸಿ ಕೊಡಲು ಏರ್ಪಾಡು ಮಾಡುವುದು.

10) 2015-16 ನೇ ಸಾಲಿನ ಆಯವ್ಯಯ ಭಾಷಣದ ಅಂಶಗಳ ಮೇಲೆ ಅನುಪಾಲನಾ ವರದಿಯನ್ನು ಸಂಬಂಧಪಟ್ಟ ನಿರ್ದೇಶಕರು ಕಡತಗಳನ್ನು ಸೃಜಿಸಿ, ಯೋಜನಾ ಹಾಗೂ ಆರ್ಥಿಕ ಇಲಾಖೆಗೆ ಸೂಕ್ತ ಪ್ರಸ್ತಾವನೆ ಮಂಡಿಸುವುದು.

11) 2015-16 ನೇ ಸಾಲಿನ NABARD ಸಾಲದಿಂದ ಕೈಗೆತ್ತಿಕೊಳ್ಳಬಹುದಾದ ಯೋಜನೆಗಳಿಗೆ, ಕ್ರಿಯಾ ಯೋಜನೆ ತಯಾರಿಸಿ, NABARD ನಿಂದ ಅನುಮೋದನೆ ಪಡೆದು ಕಾಮಗಾರಿಗಳ ಅನುಷ್ಠಾನಕ್ಕೆ ಚಾಲನೆ ನೀಡಲು ಅಗತ್ಯ ಕ್ರಮವಹಿಸುವುದು.

- 12) 2014-15 ನೇ ಸಾಲಿನಲ್ಲಿ ಮೌಲ್ಯಮಾಪನಕ್ಕೆ ಗುರುತಿಸಿದ ಯೋಜನೆಗಳ ಮೌಲ್ಯಮಾಪನ ಮಾಡಿಸಿದ ಮೌಲ್ಯಮಾಪನ ವರದಿ ಸಲ್ಲಿಸಲು ಹಾಗೂ 2015-16 ನೇ ಸಾಲಿನಲ್ಲಿ ನಿರ್ದೇಶಕರುಗಳು ಕೈಗೊಳ್ಳಲಿರುವ ಮೌಲ್ಯಮಾಪನದ ವಿವರಗಳನ್ನು ಸಲ್ಲಿಸಲು ಕ್ರಮವಹಿಸುವುದು.
- 13) ತಳಮಟ್ಟದ ಯೋಜನೆ ರೂಪಿಸಲು ಅನುವಾಗಲು ಜನವಸತಿವಾರು, ಗ್ರಾಮವಾರು ವಿವಿಧ ಇಲಾಖೆಗಳಿಗೆ ಸಂಬಂಧಿಸಿದ ಸಾಮಾನ್ಯ ಮಾಹಿತಿಯನ್ನು ಸರ್ಕಾರದ ಮುಖ್ಯ ಕಾರ್ಯದರ್ಶಿಯವರು ಹೊರಡಿಸಿರುವ ಸುತ್ತೋಲೆ ದಿನಾಂಕ 30-12-2010 ರ ಮಾರ್ಗಸೂಚಿಯಂತೆ ಗಣಕೀಕರಿಸಲು ಅಗತ್ಯ ಕ್ರಮವಹಿಸುವುದು.
- 14) ಹಲವು ಯೋಜನೆಗಳಡಿ ರಾಜ್ಯ ಹಾಗೂ ಜಿಲ್ಲಾಮಟ್ಟದಿಂದ ಸಂಬಂಧಪಟ್ಟ ಅನುಷ್ಠಾನಾಧಿಕಾರಿಗಳಿಗೆ ಅನುದಾನ ಹಂಚಿಕೆ ಮಾಡಿರುವುದನ್ನೇ ಪ್ರಗತಿಯನ್ನಾಗಿ ವರದಿ ಮಾಡಬಾರದು. ಅನುಷ್ಠಾನಾಧಿಕಾರಿಗಳು ನೈಜವಾಗಿ ವೆಚ್ಚ ಮಾಡಿರುವುದನ್ನು ಗಣನೆಗೆ ತೆಗೆದುಕೊಂಡು ಪ್ರಗತಿ ವರದಿ ನೀಡಲು ಕ್ರಮವಹಿಸುವುದು.
- 15) MPIC ನಲ್ಲಿ ನೀಡಿರುವ ಜಿಲ್ಲಾವಾರು, ಮಾಹೆವಾರು ಆರ್ಥಿಕ ಮತ್ತು ಭೌತಿಕ ಗುರಿಗಳನ್ನು ಪೂರ್ತಿ ವರ್ಷದ 12 ತಿಂಗಳುಗಳಿಗೂ ಇತ್ಯರ್ಥಗೊಳಿಸಿರುವುದನ್ನು ಗಣನೆಯಲ್ಲಿಟ್ಟುಕೊಂಡು ಅದಕ್ಕನುಗುಣವಾಗಿ ಪ್ರಗತಿ ವರದಿಗಳನ್ನು ನೀಡುವುದು.
- 16) ಸುವರ್ಣ ಗ್ರಾಮೋದಯ ಯೋಜನೆಯಡಿ ಪ್ರತಿ ಮಾಹೆ ಎಂಪಿಕ್ ಸಲ್ಲಿಸುವಾಗ, ಸದರಿ ಯೋಜನೆಯಡಿ ರಾಜ್ಯ ಹಾಗೂ ಜಿಲ್ಲಾಮಟ್ಟದ ಕೆ.ಆರ್.ಐ.ಡಿ.ಎಲ್ ಸಂಸ್ಥೆಗಳಲ್ಲಿ ಲಭ್ಯವಿರುವ ಅನುದಾನ, CE, PRED, ನಿರ್ಮಿತಿ ಕೇಂದ್ರ ಅನುಷ್ಠಾನ ಏಜೆನ್ಸಿಗಳಲ್ಲಿ ಬಾಕಿ ಇರುವ ಅನುದಾನ ಜಿಲ್ಲಾ, ತಾಲ್ಲೂಕು ಪಂಚಾಯತ್‌ಗಳಲ್ಲಿ ಬಾಕಿ ಇರುವ ಅನುದಾನದ ತಃಖ್ತೆಯನ್ನು ಪ್ರತಿ ಮಾಹೆ ತಪ್ಪದೆ ಸಲ್ಲಿಸಲು ಕ್ರಮವಹಿಸುವುದು.
- 17) ಜಿಲ್ಲಾವಲಯ ಯೋಜನೆಗಳಿಗೆ ಸಂಬಂಧಿಸಿದಂತೆ, ರಾಜ್ಯಮಟ್ಟದ ಅಧಿಕಾರಿಗಳು ಜಿಲ್ಲಾ ಪಂಚಾಯತ್ ವತಿಯಿಂದ ಕ್ರಿಯಾ ಯೋಜನೆಗಳನ್ನು ಪಡೆದು, ಕ್ರಿಯಾ ಯೋಜನೆಯಂತೆ ಯೋಜನೆ ಅನುಷ್ಠಾನಗೊಳಿಸಿ, ವಿನಿಯೋಗಿಸಿರುವ ವೆಚ್ಚದ ವಿವರಗಳನ್ನು ನಿಗದಿಪಡಿಸಿರುವ ಎಂಪಿಕ್ ನಮೂನೆಯಲ್ಲಿ ಫೋರ್‌ಮ್ಯಾಂಟಿಗೆ ಪಡೆದು ನಿರ್ದೇಶಕರು, ಪಿ.ಎಂ.ಐ. ವಿಭಾಗಕ್ಕೆ ಕಳುಹಿಸಿಕೊಡಲು ವಿಶೇಷ ಗಮನ ಹರಿಸುವುದು.
- 18) 2015-16 ನೇ ಸಾಲಿಗೆ ಆರ್.ಎಫ್.ಡಿ.ಯಲ್ಲಿ ತೆಗೆದುಕೊಂಡಿರುವ ವಿಷಯಗಳಡಿ ನಿಗದಿಪಡಿಸಿರುವ ಗುರಿಗಳ ಮಾಹಿತಿಯನ್ನು ನಿರ್ದೇಶಕರುಗಳು ಜಿಲ್ಲಾವಾರು ನಿಗದಿಪಡಿಸಿ ಜಿಲ್ಲಾ ಪಂಚಾಯತ್‌ಗಳಲ್ಲಿ ಪ್ರಗತಿ ವರದಿಗಳನ್ನು Online RFD ಯಲ್ಲಿ ತುಂಬಿರುವುದನ್ನು ಖಾತ್ರಿಪಡಿಸಿಕೊಳ್ಳುವುದು.

ಜಿಲ್ಲಾ ಪಂಚಾಯತಿಗಳ ಮುಖ್ಯ ಕಾರ್ಯನಿರ್ವಾಹಕ ಅಧಿಕಾರಿಗಳು ಕೈಗೊಳ್ಳಬೇಕಾದ ಕ್ರಮಗಳು:

19) ಪಂಚಾಯತ್ ರಾಜ್ ಸಂಸ್ಥೆಗಳ ವ್ಯಾಪ್ತಿಯಲ್ಲಿ ಬರುವ ಎಲ್ಲಾ ಇಲಾಖೆಗಳ ಕೇಂದ್ರ ಹಾಗೂ ಕೇಂದ್ರ ಪುರಸ್ಕೃತ ಯೋಜನೆ ಅನುದಾನಗಳು, ರಾಜ್ಯ ಯೋಜನೆ ಅನುದಾನ, ಜಿಲ್ಲಾ ವಲಯ ಯೋಜನೆ ಅನುದಾನ, ಬಾಹ್ಯ ನೆರವಿನ ಯೋಜನೆ ಅನುದಾನ, ರಾಜ್ಯ ಹಣಕಾಸು ಆಯೋಗದ ಅನುದಾನ ಹಾಗೂ ಅನಿರ್ಬಂಧಿತ ಅನುದಾನಗಳನ್ನು ಸಮ್ಮಿಲನಗೊಳಿಸಿ ಕ್ರಿಯಾ ಯೋಜನೆ ರೂಪಿಸಲು ಕ್ರಮ ವಹಿಸುವುದು.

20) ಕ್ರಿಯಾ ಯೋಜನೆಗಳನ್ನು ಅಂತಿಮಗೊಳಿಸುವುದರಲ್ಲಿಯೇ ಬಹುಪಾಲು ಸಮಯವನ್ನು ಪೋಲು ಮಾಡುತ್ತಿರುವ ಹಿನ್ನೆಲೆಯಲ್ಲಿ, ಪಂಚಾಯತ್ ರಾಜ್ ಸಂಸ್ಥೆಗಳು ಕೆಳಗೆ ನಮೂದಿಸಿರುವ ದಿನಾಂಕದೊಳಗೇ 2015-16 ನೇ ಸಾಲಿನ ಕ್ರಿಯಾ ಯೋಜನೆಗಳನ್ನು ಅಂತಿಮಗೊಳಿಸಿ ಸರ್ಕಾರಕ್ಕೆ ವರದಿ ನೀಡುವುದು.

ಗ್ರಾಮ ಪಂಚಾಯತ್	10-4-2015
ತಾಲ್ಲೂಕು ಪಂಚಾಯತ್	15-4-2015
ಜಿಲ್ಲಾ ಪಂಚಾಯತ್	20-4-2015

21) ಸಂಬಂಧಪಟ್ಟ ನಿರ್ದೇಶಕರು ಉಸ್ತುವಾರಿ ನಡೆಸುತ್ತಿರುವ ಯೋಜನೆಗಳ ಕ್ರಿಯಾ ಯೋಜನೆಗಳು ಪಂಚಾಯತ್ ರಾಜ್ ಸಂಸ್ಥೆಗಳಲ್ಲಿ ಸಕಾಲದಲ್ಲಿ ಅನುಮೋದನೆ ಪಡೆಯಲು ಅಗತ್ಯವಿರುವ ಎಲ್ಲಾ ಕ್ರಮಗಳನ್ನು ಕೈಗೊಳ್ಳುವುದು.

22) ರಾಜ್ಯವಲಯ ಯೋಜನೆಗಳಡಿ ಜಿಲ್ಲಾವಾರು ಅರ್ಥಿಕ ಮತ್ತು ಭೌತಿಕ ಗುರಿಗಳನ್ನು ದಿನಾಂಕ 7-4-2015 ರೊಳಗೆ ನಿಗದಿಪಡಿಸಿ ಜಿಲ್ಲಾ ಪಂಚಾಯತಿಗಳಿಗೆ ಕಳುಹಿಸಿ ಕೊಡಲು ಅಗತ್ಯಕ್ರಮ ವಹಿಸುವುದು. ಜಿಲ್ಲಾ ಪಂಚಾಯತಿಗಳು, ಜಿಲ್ಲಾವಾರು ಗುರಿ ನಿಗದಿಪಡಿಸಿರುವುದನ್ನು ತಾಲ್ಲೂಕುವಾರು ಹಂಚಿಕೆ ಮಾಡಿ ಅದರಂತೆ ಕ್ರಿಯಾ ಯೋಜನೆಗಳನ್ನು ಪಡೆಯಲು ಕ್ರಮವಹಿಸುವುದು.

23) ಜಿಲ್ಲಾವಲಯ ಯೋಜನೆಗಳಡಿ ನಿಗದಿಪಡಿಸಿರುವ ಜಿಲ್ಲಾವಾರು ಗುರಿಗಳನ್ನು ಎಲ್ಲಾ ಜಿಲ್ಲಾ ಪಂಚಾಯತಿಗಳ ಮುಖ್ಯ ಕಾರ್ಯನಿರ್ವಾಹಕಾಧಿಕಾರಿಗಳು ತಾಲ್ಲೂಕುವಾರು ಹಂಚಿಕೆ ಮಾಡಿ ಅದರಂತೆ ಕ್ರಿಯಾ ಯೋಜನೆಗಳನ್ನು ಪಡೆಯಲು ಕ್ರಮವಹಿಸುವುದು.

24) ಹಿಂದುಳಿದ ಪ್ರದೇಶಗಳ ಅಭಿವೃದ್ಧಿ ನಿಧಿಯಿಂದ, (ಬಿಆರ್‌ಜಿಎಫ್) ಯೋಜನೆ ಅನುಷ್ಠಾನದಲ್ಲಿರುವ ಜಿಲ್ಲೆಗಳಲ್ಲಿ, ಅನುದಾನವನ್ನು ಜಿಲ್ಲೆಯ ಪ್ರಮುಖ ಯೋಜನೆಗಳ ಕಂದಕಗಳನ್ನು ಸರಿದೂಗಿಸಲು (Critical Gap filling) ಕಾರ್ಯಚಟುವಟಿಕೆಗಳನ್ನು ಹಮ್ಮಿಕೊಂಡು ಯೋಜನೆ ಅನುಷ್ಠಾನಗೊಳಿಸಲು ಕ್ರಮವಹಿಸುವುದು.

25) ಗ್ರಾಮ ಪಂಚಾಯತಿ ಕಾರ್ಯಕ್ರಮಗಳ ಕ್ರಿಯಾ ಯೋಜನೆ/ಕಾಮಗಾರಿವಾರು ಪಟ್ಟಿ ತಯಾರಿಸುವಲ್ಲಿ ವಾರ್ಡ್ ಸಭೆ, ಗ್ರಾಮ ಸಭೆ ಮತ್ತು ಗ್ರಾಮ ಪಂಚಾಯತ್ ನಿರ್ಣಯಗಳೇ ಅಂತಿಮವಾಗಿರತಕ್ಕದ್ದು.

- 26) ಮುಖ್ಯ ಮಂತ್ರಿ ಗ್ರಾಮ ಸಡಕ್ ಯೋಜನೆ, ಪ್ರಧಾನ ಮಂತ್ರಿ ಗ್ರಾಮ ಸಡಕ್ ಯೋಜನೆ, ನಮ್ಮ ಗ್ರಾಮ, ನಮ್ಮ ರಸ್ತೆ, ಹಿಂದುಳಿದ ಪ್ರದೇಶಗಳ ಅಭಿವೃದ್ಧಿ ಅನುದಾನದಡಿ ಕೈಗೊಳ್ಳುವ ರಸ್ತೆ ಕಾಮಗಾರಿಗಳು, ನಬಾರ್ಡ್ ರಸ್ತೆಗಳು, ಜಿಲ್ಲಾ ಪಂಚಾಯತ್, ತಾಲ್ಲೂಕು ಪಂಚಾಯತ್ ಅನುದಾನ, ಮಹಾತ್ಮಾ ಗಾಂಧಿ ರಾಷ್ಟ್ರೀಯ ಗ್ರಾಮೀಣ ಉದ್ಯೋಗ ಖಾತರಿ ಯೋಜನೆ, ಸುವರ್ಣ ಗ್ರಾಮೋದಯ, ರಸ್ತೆಗಳ ಡಾಂಬರೀಕರಣ, 13/14 ನೇ ಹಣಕಾಸು ಆಯೋಗದ ಅನುದಾನ, ಇವೇ ಮುಂತಾದ ಯೋಜನೆಗಳಡಿ ಇಲಾಖಾ ವತಿಯಿಂದ ಗ್ರಾಮೀಣ ರಸ್ತೆ ಅಭಿವೃದ್ಧಿ ಕಾರ್ಯಕ್ರಮಗಳನ್ನು ಹಮ್ಮಿಕೊಳ್ಳಲಾಗುತ್ತಿದ್ದು, ಪ್ರತಿ ಯೋಜನೆಯಡಿ ರಸ್ತೆ ಕಾಮಗಾರಿಗಳಿಗೆ ಒಟ್ಟಾರೆ ಅನುದಾನವನ್ನು ಪರಿಗಣಿಸಿ ಜಿಲ್ಲಾ ಗ್ರಾಮೀಣ ರಸ್ತೆಗಳ ಯೋಜನೆ (District Rural Roads Plan-DRRP) ನ್ನು ಆಧರಿಸಿ ಯೋಜನೆ ರೂಪಿಸುವುದು.
- 27) ಜಿಲ್ಲಾ ಪಂಚಾಯತ್ ಮುಖ್ಯ ಕಾರ್ಯನಿರ್ವಾಹಕ ಅಧಿಕಾರಿಗಳು, ಲಿಂಕ್ ಡಾಕ್ಯುಮೆಂಟ್ ಮೇರೆ ತಾಲ್ಲೂಕುವಾರು, ಕಾರ್ಯಕ್ರಮವಾರು ಲಿಂಕ್ ಡಾಕ್ಯುಮೆಂಟ್‌ನ್ನು ತಯಾರಿಸಿ ತಾಲ್ಲೂಕು ಪಂಚಾಯತ್ ಕಾರ್ಯನಿರ್ವಹಣಾಧಿಕಾರಿ ರವರಿಗೆ ಕಳುಹಿಸಿ ಅದರ ಪ್ರತಿಯನ್ನು ಸರ್ಕಾರಕ್ಕೆ ಸಲ್ಲಿಸುವುದು. ಸರ್ಕಾರದಿಂದ ಜಿಲ್ಲಾ ಪಂಚಾಯತ್‌ಗಳಿಗೆ ಬಿಡುಗಡೆಯಾಗುವ ಅನುದಾನವನ್ನು ತಕ್ಷಣ ಸಂಬಂಧಪಟ್ಟ ಗ್ರಾಮ / ತಾಲ್ಲೂಕು ಪಂಚಾಯತ್‌ಗಳಿಗೆ ಬಿಡುಗಡೆಗೊಳಿಸಲು ಕ್ರಮ ವಹಿಸುವುದು.
- 28) ಇಲಾಖೆಯ ಪ್ರಮುಖ ಕಾರ್ಯಕ್ರಮಗಳ ಮಾರ್ಗಸೂಚಿ ಮೇರೆಗೆ ಕ್ರಿಯಾ ಯೋಜನೆಗಳನ್ನು ತಯಾರಿಸಿ ಪ್ರಗತಿ ವರದಿಗಳನ್ನು ಅದಕ್ಕಾಗಿ ರಚಿಸಿರುವ ತಂತ್ರಾಂಶದಲ್ಲಿ ಹಾಗೂ ಗಾಂಧಿಸಾಕ್ಷಿ ಕಾರ್ಯ ತಂತ್ರಾಂಶದಲ್ಲಿ ಅಳವಡಿಸಿರುವುದನ್ನು ಖಾತ್ರಿಪಡಿಸಿಕೊಂಡ ನಂತರ ಅನುದಾನ ಪಾವತಿಸಲು ಕ್ರಮವಹಿಸುವುದು.
- 29) ಗ್ರಾಮ, ತಾಲ್ಲೂಕು ಹಾಗೂ ಜಿಲ್ಲಾ ಪಂಚಾಯತ್‌ಗಳಲ್ಲಿ ನಡೆಸಿರುವ ಸಭೆಗಳ ನಡವಳಿಗಳನ್ನು ಪಂಚತಂತ್ರ ತಂತ್ರಾಂಶದಲ್ಲಿ ಗಣಕೀಕರಿಸಿ, ಮಾಹಿತಿ ಇಂದೀಕರಿಸಲು ಕ್ರಮ ವಹಿಸುವುದು.
- 30) ಗ್ರಾಮ, ತಾಲ್ಲೂಕು ಹಾಗೂ ಜಿಲ್ಲಾ ಪಂಚಾಯತ್ portals ರಚಿಸಿದ್ದು, ಅದರಲ್ಲಿ ಮಾಹಿತಿಗಳನ್ನು ಗಣಕೀಕರಿಸಲು ಕ್ರಮ ವಹಿಸುವುದು.
- 31) ಇಲಾಖೆಯ 15 ಅಂಶ ಕಾರ್ಯಕ್ರಮಗಳ (ವಿವರವನ್ನು ಅನುಬಂಧದಲ್ಲಿ ಲಗತ್ತಿಸಿದೆ) ಪ್ರಗತಿ ವರದಿಯನ್ನು ಸಹ ಪ್ರತಿ ಮಾಹೆ 10ನೇ ತಾರೀಖಿನೊಳಗೆ ಸಂಬಂಧಪಟ್ಟ ನಿರ್ದೇಶಕರುಗಳಿಗೆ ತಪ್ಪದೇ ಕಳುಹಿಸಿಕೊಡಲು ಅಗತ್ಯ ಕ್ರಮ ವಹಿಸುವುದು.
- 32) 2015-16 ನೇ ಸಾಲಿನ 15 ಅಂಶ ಕಾರ್ಯಕ್ರಮಗಳ ಜೊತೆಗೆ, 6 ಹೊಸ ಕಾರ್ಯಕ್ರಮಗಳನ್ನು ರೂಪಿಸಿದ್ದು (ವಿವರವನ್ನು ಅನುಬಂಧದಲ್ಲಿ ಲಗತ್ತಿಸಿದೆ) ಅದರಂತೆ ಕ್ರಮವಹಿಸುವುದು.
- 33) ಮುಖ್ಯ ಕಾರ್ಯನಿರ್ವಾಹಕ ಅಧಿಕಾರಿಗಳು ಪ್ರತಿ ತಿಂಗಳು ತಾಲ್ಲೂಕುವಾರು ಪೂರ್ಣಗೊಳಿಸಿದ ಕಾಮಗಾರಿಗಳ ಪಟ್ಟಿ, ಅದರಲ್ಲಿ ತಾಲ್ಲೂಕು, ಜಿಲ್ಲಾ ಪಂಚಾಯತ್ ಅಧಿಕಾರಿಗಳು ತಪಾಸಣೆಗೊಳಿಸಿದ ಕಾಮಗಾರಿಗಳ ಸಂಖ್ಯೆ ಹಾಗೂ ರಾಜ್ಯಮಟ್ಟದ ಅಧಿಕಾರಿಗಳು ತಪಾಸಣೆಗೊಳಿಸಿದ ಕಾಮಗಾರಿಗಳ ಪಟ್ಟಿ ಪ್ರತಿ ಮಾಹೆ ಸಂಬಂಧಪಟ್ಟ ನಿರ್ದೇಶಕರು ಹಾಗೂ ನಿರ್ದೇಶಕರು, ಪಿ.ಎಂ.ಐ. ವಿಭಾಗ ರವರಿಗೆ ತಪ್ಪದೇ ಕಳುಹಿಸಿಕೊಡಲು ಏರ್ಪಾಡು ಮಾಡುವುದು.

34) ಎಲ್ಲಾ ಜಿಲ್ಲಾ ಪಂಚಾಯತ್ ಮುಖ್ಯ ಕಾರ್ಯನಿರ್ವಾಹಕ ಅಧಿಕಾರಿಗಳು, MPIC Online ಪ್ರಗತಿ ವರದಿಗಳನ್ನು(ರಾಜ್ಯ ಹಾಗೂ ಜಿಲ್ಲಾವಲಯ) ನಿಗದಿಪಡಿಸಿರುವ ನಮೂನೆಯಲ್ಲಿ Online MPIC ನಲ್ಲಿ ಭರ್ತಿ ಮಾಡಿ ಹಾರ್ಡ್ ಮತ್ತು ಸಾಫ್ಟ್ ಪ್ರತಿಯನ್ನು ಪ್ರತಿ ಮಾಹೆ 10ನೇ ತಾರೀಖಿನೊಳಗೆ ಸರ್ಕಾರಕ್ಕೆ ಸಲ್ಲಿಸಲು ಕ್ರಮವಹಿಸುವುದು.

35) ಎಲ್ಲಾ ಜಿಲ್ಲಾ ಪಂಚಾಯತ್ ಮುಖ್ಯ ಕಾರ್ಯನಿರ್ವಾಹಕ ಅಧಿಕಾರಿಗಳು ಪ್ರತಿ ಮಾಹೆ ತಾಲ್ಲೂಕು ಕಾರ್ಯನಿರ್ವಹಣಾ ಅಧಿಕಾರಿ, ಡಿವಿಜನ್, ಸಬ್ ಡಿವಿಜನ್ ಇಂಜಿನಿಯರುಗಳ ಮುಖ್ಯಸ್ಥರೊಂದಿಗೆ ಪ್ರಗತಿ ಪರಿಶೀಲನೆ ನಡೆಸಿ ನಡವಳಿಯನ್ನು ಸರ್ಕಾರಕ್ಕೆ ಸಲ್ಲಿಸಲು ಕ್ರಮ ವಹಿಸುವುದು. ಅದೇ ರೀತಿ, ತಾಲ್ಲೂಕು ಕಾರ್ಯನಿರ್ವಹಣಾ ಅಧಿಕಾರಿವರು ಗ್ರಾಮ ಪಂಚಾಯತ್ ಸಿಬ್ಬಂದಿಯವರೊಂದಿಗೆ ಪ್ರಗತಿ ಪರಿಶೀಲನೆ ನಡೆಸಿದ ನಡವಳಿಗಳನ್ನು ಮುಖ್ಯ ಕಾರ್ಯನಿರ್ವಾಹಕ ಅಧಿಕಾರಿಗಳು ಪಡೆದು ಕಛೇರಿಯಲ್ಲಿ ದಾಖಲಾಗೊಳಿಸಿ, ಪ್ರಗತಿ ಪರಿಶೀಲನೆ ನಡೆಸಿರುವುದರ ಬಗ್ಗೆ ಪ್ರತಿ ಮಾಹೆ ಸರ್ಕಾರಕ್ಕೆ ವರದಿ ನೀಡುವುದು.

ಸಾಮಾನ್ಯ ವಿಷಯಗಳು :

36) ಪ್ರಸ್ತುತ ಸುತ್ತೋಲೆಯು ಸೇರಿದಂತೆ ಈ ಕೆಳಕಂಡ ವಿಷಯದ ದಾಖಲಾತಿಗಳನ್ನು ಇಲಾಖಾ ವೆಬ್‌ಸೈಟ್‌ನಲ್ಲಿ ಅಳವಡಿಸಲಾಗಿದೆ.

1. ಮುಂದುವರಿದ ಯೋಜನೆಗಳನ್ನು 2015-16 ಕ್ಕೆ ಮುಂದುವರೆಸಿ ನೀಡಿರುವ ಸರ್ಕಾರದ ಆದೇಶ.
2. ಎಂಪಿಕ್ ತಯಾರಿಸಲು ನೀಡಿರುವ ಸೂಚನೆಗಳ ಸುತ್ತೋಲೆ.
3. ನಿಗದಿತ ಎಂಪಿಕ್ ನಮೂನೆ.
4. ಪ್ರಗತಿ ವರದಿಗಳನ್ನು ಸಲ್ಲಿಸಲು ನಿಗದಿಪಡಿಸಿರುವ ನಮೂನೆಗಳು (ಪುಟ ಸಂಖ್ಯೆ: 1 ರಿಂದ).
5. ಎಸ್.ಸಿ.ಪಿ., ಟಿ.ಎಸ್.ಪಿ. ಯೋಜನೆಗೆ ಆಯ್ಕೆಯಾದ ಯೋಜನೆಗಳು ಹಾಗೂ ಅನುದಾನ ನಿಗದಿಪಡಿಸಿರುವುದು.
6. SDP ಯೋಜನೆಗೆ ಆಯ್ಕೆಯಾದ ಯೋಜನೆಗಳ ಪಟ್ಟಿ.
7. NABARD ಯೋಜನೆಗಳಡಿ ಆಯ್ಕೆಯಾದ ಯೋಜನೆಗಳ ಪಟ್ಟಿ.
8. ಇಲಾಖಾ 15 ಅಂಶ ಕಾರ್ಯಕ್ರಮಗಳ ಪಟ್ಟಿ.
9. ಇಲಾಖಾ ಹೊಸ 6 ಕಾರ್ಯಕ್ರಮಗಳ ಪಟ್ಟಿ.

37) ಎಲ್ಲಾ ಗ್ರಾಮ ಪಂಚಾಯತ್ ಪಂಚಾಯತ್ ಅಭಿವೃದ್ಧಿ ಅಧಿಕಾರಿಗಳು, ತಾಲ್ಲೂಕು, ಜಿಲ್ಲಾ ಪಂಚಾಯತ್‌ಗಳ ಸಂಬಂಧಪಟ್ಟ ಅಧಿಕಾರಿಗಳು, ಪಂಚತಂತ್ರ, ಪಂಚಮಿತ್ರ, ಪ್ಲಾನ್‌ಪ್ಲಸ್, Special Development Plan Monitoring System (SDPMS), Integrated Management Information System (IMIS), Management Information System (MIS), Tank Soft, Work Soft, Plan Plus, ಗಾಂಧಿ ಸ್ಲಾಕ್ಸ್ ಕಾಯಕ, ಇವೇ ಮುಂತಾದ ತಂತ್ರಾಂಶದಲ್ಲಿ ಸಂಬಂಧಪಟ್ಟ ಮಾಹಿತಿಯನ್ನು ಪ್ರತಿ ಮಾಹೆ ಇಂದೀಕರಿಸಿರುವ ಬಗ್ಗೆ ಎಲ್ಲಾ ಜಿಲ್ಲಾ ಪಂಚಾಯತ್ ಮುಖ್ಯ ಕಾರ್ಯನಿರ್ವಾಹಕ ಅಧಿಕಾರಿಗಳು ದೃಢೀಕರಿಸಿಕೊಳ್ಳುವುದು.

ನಿರ್ದೇಶಕರು, ಇ(ಆಡಳಿತ), ಗ್ರಾಮೀಣಾಭಿವೃದ್ಧಿ ಮತ್ತು ಪಂಚಾಯತ್ ರಾಜ್ ಇಲಾಖೆ ರವರು ಈ ಬಗ್ಗೆ ಪ್ರತಿ ಮಾಹಿತಿ ಮೇಲ್ವಿಚಾರಣೆ ಮಾಡುವುದು.

38) ಈ ಸುತ್ತೋಲೆಯೊಂದಿಗೆ ಗ್ರಾಮೀಣಾಭಿವೃದ್ಧಿ ಮತ್ತು ಪಂ.ರಾಜ್ ಇಲಾಖೆ ಅನುಷ್ಠಾನಗೊಳಿಸುತ್ತಿರುವ ಯೋಜನೆಗಳಡಿ 2015-16 ನೇ ಸಾಲಿಗೆ ನಿಗದಿಪಡಿಸಿರುವ ಅನುದಾನದ ತ:ಖ್ತೆಗಳನ್ನು (ಪುಟ: 1 ರಿಂದ 65) ಲಗತ್ತಿಸಲಾಗಿದ್ದು, ಅದರಲ್ಲಿ ಜಿಲ್ಲಾವಾರು ಮಾಹಿತಿ Online MPIC ಪಂಚತಂತ್ರ ತಂತ್ರಾಂಶದಲ್ಲಿ ಅಳವಡಿಸಲು ನಿರ್ದೇಶಕರು-ಇ(ಆಡಳಿತ) ರವರು ಅಗತ್ಯ ಕ್ರಮ ಕೈಗೊಳ್ಳುವುದು.

39) 2015-16 ನೇ ಸಾಲಿಗೆ Online MPIC ನಲ್ಲಿ ಯೋಜನಾವಾರು, ಜಿಲ್ಲಾವಾರು, ಆರ್ಥಿಕ, ಭೌತಿಕ ಗುರಿಗಳ ಮಾಹಿತಿಗಳನ್ನು (ಪುಟ ಸಂಖ್ಯೆ: 1 ರಿಂದ 65) ತಾಲ್ಲೂಕುವಾರು, ಮತಕ್ಷೇತ್ರವಾರು ತಯಾರಿಸಿ, ಮತಕ್ಷೇತ್ರವಾರು ಆರ್ಥಿಕ ಮತ್ತು ಭೌತಿಕ ಗುರಿಗಳ ಕಾಮಗಾರಿವಾರು ವಿವರಗಳನ್ನೊಳಗೊಂಡ ಪುಸ್ತಕಗಳನ್ನು (ಸಂಪುಟ 2 ಮತ್ತು 3) 2014-15 ನೇ ಸಾಲಿನಲ್ಲಿ ತಯಾರಿಸಿರುವಂತೆ 2015-16 ನೇ ಸಾಲಿಗೂ ತಯಾರಿಸಿ ಅದರ 100 ಪ್ರತಿಗಳನ್ನು ಪ್ರಾದೇಶಿಕ ಸರ್ಕಾರಿ ಮುದ್ರಣಾಲಯಗಳಲ್ಲಿ ಮುದ್ರಿಸಿ, ಅದರ ಸಮರ್ಪಕ ಅನುಷ್ಠಾನಕ್ಕಾಗಿ ಪುಸ್ತಕಗಳನ್ನು (ಸಂಪುಟ 2 ಮತ್ತು 3) ಗೌರವಾನ್ವಿತ ಶಾಸಕರುಗಳಿಗೆ ಹಾಗೂ ಗ್ರಾಮ, ತಾಲ್ಲೂಕು, ಜಿಲ್ಲಾ ಪಂಚಾಯತ್‌ಗಳ ಅಧ್ಯಕ್ಷರು, ಉಪಾಧ್ಯಕ್ಷರುಗಳು, ಚುನಾಯಿತ ಪ್ರತಿನಿಧಿಗಳಿಗೆ ದಿನಾಂಕ 31-5-2015 ರೊಳಗೆ ತಲುಪಿಸಲು ಅಗತ್ಯ ಮುಂಜಾಗರೂಕತಾ ಕ್ರಮ ಕೈಗೊಳ್ಳುವುದು.

40) ನಿಗದಿತ ನಮೂನೆ 1 ರಿಂದ 65 ಪುಟಗಳಲ್ಲಿನ ಎಲ್ಲಾ ಮಾಹಿತಿಗಳನ್ನು ತಾಲ್ಲೂಕುವಾರು ಫೋಷ್ವಾರೆಯೊಂದಿಗೆ, ಪ್ರತಿ ತಿಂಗಳ 10ನೇ ದಿನಾಂಕದೊಳಗೆ ಸರ್ಕಾರಕ್ಕೆ ಸಲ್ಲಿಸಲು ಅಗತ್ಯವಿರುವ ಎಲ್ಲಾ ಮುಂಜಾಗರೂಕತಾ ಕ್ರಮ ಕೈಗೊಳ್ಳುವುದು.

41) ಸುತ್ತೋಲೆಯಲ್ಲಿನ ಎಲ್ಲಾ ಅಂಶಗಳ ಮೇಲೆ ತೆಗೆದುಕೊಂಡಿರುವ ಕ್ರಮದ ಬಗ್ಗೆ ಅನುಪಾಲನಾ ವರದಿ ಸಲ್ಲಿಸಲು ಕ್ರಮವಹಿಸುವುದು.

42) ನಿರ್ದೇಶಕರುಗಳು / ಮುಖ್ಯಸ್ಥರು ಈ ಎಲ್ಲಾ ಅಂಶಗಳ ಬಗ್ಗೆ ಮುಖ್ಯ ಕಾರ್ಯನಿರ್ವಾಹಕ ಅಧಿಕಾರಿಗಳ ಜೊತೆ ಸತತ ಸಂಪರ್ಕವಿಟ್ಟುಕೊಂಡು, ಯಾವುದೇ ಚ್ಯುತಿ ಬಾರದಂತೆ ಸರ್ಕಾರದ ಯೋಜನೆಗಳನ್ನು ಫಲಪ್ರದಗೊಳಿಸಲು ಕಟ್ಟಿಚ್ಚರ ವಹಿಸಲು ಸೂಚಿಸಿದೆ.

(ತ.ಮ. ವಿಜಯ ಭಾಸ್ಕರ್) 28/3/15

ಸರ್ಕಾರದ ಅಪರ ಮುಖ್ಯ ಕಾರ್ಯದರ್ಶಿ
ಗ್ರಾಮೀಣಾಭಿವೃದ್ಧಿ ಮತ್ತು ಪಂಚಾಯತ್ ರಾಜ್ ಇಲಾಖೆ.


ಗೆ:

1. ಎಲ್ಲಾ ಜಿಲ್ಲಾ ಪಂಚಾಯತಿಗಳ ಮುಖ್ಯ ಕಾರ್ಯನಿರ್ವಾಹಕ ಅಧಿಕಾರಿಗಳು.
2. ಎಲ್ಲಾ ತಾಲ್ಲೂಕು ಪಂಚಾಯತಿಗಳ ಕಾರ್ಯನಿರ್ವಾಹಕ ಅಧಿಕಾರಿಗಳು(ಮುಖ್ಯ ಕಾರ್ಯನಿರ್ವಾಹಕ ಅಧಿಕಾರಿಗಳ ಮೂಲಕ).

3. ಎಲ್ಲಾ ಗ್ರಾಮ ಪಂಚಾಯತ್ ಪಂಚಾಯತ್ ಅಭಿವೃದ್ಧಿ ಅಧಿಕಾರಿಗಳಿಗೆ - ಮುಖ್ಯ ಕಾರ್ಯನಿರ್ವಾಹಕ ಅಧಿಕಾರಿಗಳ ಮೂಲಕ.
4. ಎಲ್ಲಾ ನಿರ್ದೇಶಕರುಗಳು / ಮುಖ್ಯಸ್ಥರು, ಗ್ರಾಮೀಣಾಭಿವೃದ್ಧಿ ಮತ್ತು ಪಂ.ರಾಜ್ ಇಲಾಖೆ.
5. ಆಂತರಿಕ ಆರ್ಥಿಕ ಸಲಹೆಗಾರರು, ಗ್ರಾಮೀಣಾಭಿವೃದ್ಧಿ ಮತ್ತು ಪಂ.ರಾಜ್ ಇಲಾಖೆ.

ಪ್ರತಿ ಮಾಹಿತಿಗಾಗಿ:


1. ಮಾನ್ಯ ಗ್ರಾಮೀಣಾಭಿವೃದ್ಧಿ ಮತ್ತು ಪಂಚಾಯತ್ ರಾಜ್ ಸಚಿವರ ಆಪ್ತ ಕಾರ್ಯದರ್ಶಿಗಳು.
2. ಸರ್ಕಾರದ ಅಪರ ಮುಖ್ಯ ಕಾರ್ಯದರ್ಶಿಗಳು, ಗ್ರಾಮೀಣಾಭಿವೃದ್ಧಿ ಮತ್ತು ಪಂ.ರಾಜ್ ಇಲಾಖೆ ರವರ ಆಪ್ತ ಕಾರ್ಯದರ್ಶಿಗಳು.
3. ಸರ್ಕಾರದ ಕಾರ್ಯದರ್ಶಿಗಳು[ಪಂ.ರಾಜ್], ಗ್ರಾಮೀಣಾಭಿವೃದ್ಧಿ ಮತ್ತು ಪಂ.ರಾಜ್ ಇಲಾಖೆ ರವರ ಆಪ್ತ ಕಾರ್ಯದರ್ಶಿಗಳು.



ಪರಿವಿಡಿ

ಪಂಚತಂತ್ರ ತಂತ್ರಾಂಶದಲ್ಲಿ Online MPIC ಗೆ ಸಂಬಂಧಿಸಿದಂತೆ ಅಳವಡಿಸಬೇಕಾಗಿರುವ 2015-16 ನೇ ಸಾಲಿನ ಜಿಲ್ಲಾವಾರು ಯೋಜನಾವಾರು ಆರ್ಥಿಕ ಮತ್ತು ಭೌತಿಕ ಗುರಿಗಳ ವಿವರಗಳು.

ಕ್ರ.ಸಂ.	ವಿಷಯ	ಪುಟ ಸಂಖ್ಯೆ
1	ಆಯವ್ಯಯ 2015-16 ಘೋಶ್ವಾರೆ ಮತ್ತು ಇತರೆ ಮಾಹಿತಿಗಳು	I-IV
2	ಯೋಜನಾವಾರು ಆಯವ್ಯಯದ ಸವಿವರ ಮಾಹಿತಿ	V-XVIII
3	ರಾಜ್ಯವಲಯ ಯೋಜನೆಗಳ ವಿವರ	1-16
4	ಜಿಲ್ಲಾವಲಯ ಯೋಜನೆಗಳ ವಿವರ	17-31
5	ರಾಜ್ಯವಲಯ ಯೋಜನೆಗಳ SCP ಅನುದಾನ ವಿವರಗಳು	32-36
6	ರಾಜ್ಯವಲಯ ಯೋಜನೆಗಳ TSP ಅನುದಾನ ವಿವರಗಳು	37-41
7	ಜಿಲ್ಲಾವಲಯ ಯೋಜನೆಗಳ SCP ಅನುದಾನ ವಿವರಗಳು	42-47
8	ಜಿಲ್ಲಾವಲಯ ಯೋಜನೆಗಳ TSP ಅನುದಾನ ವಿವರಗಳು	48-53
9	ಯೋಜನೇತರ ಯೋಜನೆಗಳ ವಿವರಗಳು	54-65
10	ಮೇಲಿನ ಎಲ್ಲಾ ಮಾಹಿತಿಗಳ ತಾಲ್ಲೂಕುವಾರು ಘೋಶ್ವಾರೆ	66



RDPR BUDGET AT A GLANCE - PLAN - 2015-16

(Rs. in Crore)

Sl. No	Name of the Scheme	State sector	District Sector	Total
		Outlay	Outlay	Outlay
Details of Central Sector & Centrally sponsored schemes GOI funded schemes				
1	MGNREGA	3.10	1510.00	1513.10
2	NRLM	0.00	78.55	78.55
3	BRGF	0.00	112.00	112.00
4	WGDP	0.92	4.05	4.97
5	PMGSY	466.67	0.00	466.67
6	NRDWP	1399.34	0.00	1399.34
7	NBA	0.00	500.00	500.00
8	RGPSA	30.00	0.00	30.00
9	Biogas Development programmes	0.00	12.56	12.56
10	DRDA administration charges	2.24	46.68	48.92
11	Strengthening district planning	8.35	0.00	8.35
12	CE - PRED	2.52	0.00	2.52
13	R.B.Labour	0.00	4.22	4.22
Sub Total (Sl.No.1 to 13)		1913.14	2268.06	4181.20
Details of Externally-Aided Schemes.				
14	Gram Swaraj	2.00	0.00	2.00
15	Rapid Response to Food Price & Malnutrition World Bank (Japan Social Development Fund)-EAP	7.00	0.00	7.00
Sub Total (Sl.No.14 to 15)		9.00	0.00	9.00
Details of SDP Schemes				
16	Rural Water Supply Scheme	170.01	0.00	170.01
17	Revenue Releases to GPs-Rural Roads	250.00	0.00	250.00
18	Road Works in Rural Areas-NABARD	50.00	0.00	50.00
Sub Total (Sl.No.16 to 17)		470.01	0.00	470.01
Details of Statutory, Untied FC Grant schemes				
19	13th FC Grants - RWS (Floride affected)	0.00	0.00	0.00
20	Grants to G.Ps	0.00	616.62	616.62
21	Grants to T.Ps	0.00	7.74	7.74
22	Untied Grants to TPs	0.00	176.00	176.00
23	Grants to Z.Ps	0.00	85.49	85.49
Sub Total (Sl.No.18 to 22)		0.00	885.85	885.85
Details of State Plan Schemes				
24	Creation of Commissionarate of MGNREGA	0.00	0.00	0.00
25	Maintenance of PMGSY Roads	25.00	0.00	25.00
26	Setting up of Water Supply & Sanitation	1.00	0.00	1.00
27	Suvarna Gramodaya - Rural Infrastructure cell	0.85	0.00	0.85
28	Suvarna Gramodaya	438.40	0.00	438.40
29	Revenue Releases to G.Ps-Rural Roads	1085.50	0.00	1085.50
30	CMGSY	0.00	133.71	133.71
31	Asphalting roads	0.00	5.64	5.64
32	Road works in rural areas (NABARD)	160.00	0.00	160.00
33	Deepening of wells	0.00	0.69	0.69
34	Ganga Kalyana	0.00	0.31	0.31
35	Maintenance of Borewells	0.00	14.88	14.88
36	Repairs & Rejuvenation of Tanks-NABARD	50.00	0.00	50.00
37	Re-imbusement of Medical Expences	0.00	15.05	15.05
38	Biofuel policy	1.50	0.00	1.50
39	Establishment of IREP	2.02	0.00	2.02
40	Bio-energy estt.charges	0.48	0.00	0.48
41	Anila Yojane	0.00	1.20	1.20
42	Solar lights	0.00	3.10	3.10
43	Construction of Z.P. Office Buildings	0.00	21.08	21.08
44	ZP, TP Computerisation	1.25	0.00	1.25
45	District Innovative Fund	0.00	7.25	7.25
46	KPR grants	3.00	0.00	3.00
47	Revenue Releases to Gp's-Tanks	17.00	0.00	17.00
Sub Total (Sl.No.23 to 45)		1786.00	202.91	1988.91
PLAN TOTAL		4178.15	3356.82	7534.97
NON PLAN		87.16	2311.00	2398.16
GRAND TOTAL		4265.31	5667.82	9933.13

Outlay indicated is inclusive of State+Central share


RDPR BUDGET AT A GLANCE - NON-PLAN 2015-16

(Rs. in Crores)

Sl. No	Name of the Scheme	State Sector	District Sector	Total
1	Direction & Administration- Development Commissioner establishment	1.46	0.00	1.46
2	Karnataka Panchayat Raj	1.05	0.00	1.05
3	Elections to PRIs	5.40	0.00	5.40
4	State Election Commission (Administration)	7.45	0.00	7.45
5	Agra Prashasti (G.G.P.)	8.80	0.00	8.80
6	KRRDA-Divison & Sub- Division	34.67	0.00	34.67
7	KRRDA-Grant-in-aid	3.80	0.00	3.80
8	Chief Engineer-PRED	14.99	0.00	14.99
9	Training Scheme in Panchayat Raj Engineering	0.01	0.00	0.01
10	Machinery & equipment(Repairs & cartridge)	0.23	0.00	0.23
11	Repayment of loan to HUDCO by KLAC	9.30	0.00	9.30
12	SGSY Monitoring Cell	0.00	0.72	0.72
13	Provision for vacant posts & Medical reimbursements	0.00	123.15	123.15
14	Z.P. Maintenance Grants	0.00	57.58	57.58
15	14th F.C.G. Z.P. Basic	0.00	100.28	100.28
16	T.P. Maintenance grants	0.00	415.25	415.25
17	Provision for vacant posts & Medial reimbursements	0.00	346.20	346.20
	T.P.			
18	14th F.C.G. T.P. Basic	0.00	200.57	200.57
19	Payments under Karnataka Guarantee of Services Act	0.00	0.54	0.54
20	Royalty to sand- GPs	0.00	5.35	5.35
21	14th F.C.G. GPs Basic	0.00	702.00	702.00
22	Annual Maintenance & Repairs	0.00	17.75	17.75
23	Survey	0.00	1.25	1.25
24	New Supplies	0.00	1.57	1.57
25	Survey works and M.I.	0.00	0.58	0.58
26	Maintenance Grants - 3054	0.00	155.25	155.25
27	Z.P. Establishment charges	0.00	154.34	154.34
28	Maintenance & repairs	0.00	22.90	22.90
29	New Supplies	0.00	1.94	1.94
30	Repairs & Cartridges (RWS)	0.00	3.31	3.31
31	New Supplies	-	0.69	0.69
	GRAND TOTAL	87.16	2311.22	2398.38

Rural Population

Sl.No.	District	Total Population	SC Population	ST Population
1	Bagalkot	1291906	238014	80820
2	Bangalore	871607	199870	28415
3	Bangalore Rural	722179	181501	44412
4	Belgaum	3568466	448375	253876
5	Bellary	1532356	366016	334131
6	Bidar	1277348	330419	214759
7	Bijapur	1675353	364088	31644
8	Chamarajanagar	845817	221650	96434
9	Chikkaballapura	973985	272891	139201
10	Chikmagalur	898453	218406	40142
11	Chitradurga	1329923	333571	266526
12	Dakshina Kannada	1093563	102737	65844
13	Davanagere	1316487	315926	191754
14	Dharwad	797484	71387	50089
15	Gadag	685261	127515	50637
16	Gulbarga	1730775	489697	50074
17	Hassan	1399658	298013	27896
18	Haveri	1242167	188161	126249
19	Kodagu	473531	64618	56298
20	Kolar	1056328	327424	72143
21	Koppal	1156216	222935	152563
22	Mandya	1497407	221943	17361
23	Mysore	1755714	380388	257081
24	Raichur	1438464	313581	334023
25	Ramanagara	814877	164788	19163
26	Shimoga	1129026	225316	49963
27	Tumkur	2079902	429957	180024
28	Udupi	843300	55996	41596
29	Uttara Kannada	1018188	78859	27949
30	Yadgir	953594	241721	128724
Total		37469335	7495763	3429791



14th Finance Commission Grants

	(Rs. In crores)
Basic Grants ZP	100.28
Basic Grants TP	200.57
Basic Grants GP	702.00
Total	1002.85

	(In Crore)
Rural	3.75(61%)
Urban	2.36(39%)
Total	6.11(100%)

SC, ST Population

SC Rural	0.75(20%)
Urban	0.30(12%)
Total	1.05(17%)
ST Rural	0.34(9%)
Urban	0.08(3%)
Total	0.43(7%)

Literacy Rate
Rural - 88.86 Dakshin Kannada - 85
Urban - 86.21 Yadgir - 47

Details of SDP Plan schemes

Rural Water Supply Scheme	170.01
Revenue Releases to GPs-Rural	250.00
Road Works in Rural Areas-	50.00
Total	470.01

E.A.P. Projects

Karnataka Panchayat	2.00
Rapid Response to Food Price &	7.00
Total	9.00

NABARD Allocation

Repairs & Rejuvenation of	50.00
Road works in rural areas-	160.00
TOTAL	210.00

State Sector Plan	4178.17
District Sector	3356.83
Total	7535.00
State Sector Non Plan	87.16
District Sector Non Plan	2361.23
Total	2448.39
Grand Total	9983.39

As per the act SCP	17.15%
As per the act TSP	6.95%
Total	24.10%

Population particulars of Karnataka (2011 census)

	(In Crore)
Rural	3.75(61%)
Urban	2.36(39%)
Total	6.11(100%)

SC, ST Population

SC Rural	0.75(20%)
Urban	0.30(12%)
Total	1.05(17%)
ST Rural	0.34(9%)
Urban	0.08(3%)
Total	0.43(7%)


RURAL DEVELOPMENT AND PANCHAYAT RAJ DEPARTMENT
Flow towards SCP & TSP - 2014-15.

State Sector Schemes

Sl.No	State Sector Schemes	Budget Outlay	Flow towards SCP		Flow towards TSP		Total	% to Budget Outlay	
			4	3	5	6		SCP	TSP
1	NRDWP (including SDP)	1569.37	308.33	137.27	445.60	20	28.5	8.5	9
	Revenue releases to G.Ps - Rural								
2	Roads	1335.50	328.80	119.85	448.65	25	33.5	9	7
3	Suvarna Gramodaya	438.40	77.18	31.28	108.46	18	24.5	7	7
4	PMGSY	466.67	80.04	32.44	112.48	17	23.5	7	7
5	Repairs and Rejuvenation of tanks	50.00	4.20	1.05	5.25	8	10.5	2	2
	State Sector Total	3859.94	798.55	321.89	1120.44	21	29.0	8	8

District Sector Schemes

Sl.No	District Sector Schemes	Budget Outlay	Flow towards SCP		Flow towards TSP		Total	% to Budget Outlay	
			4	3	5	6		SCP	TSP
1	MGNREGA	1510.00	377.50	151.00	528.50	25	35.0	10	10
2	NBA(TSC)	500.00	300.00	100.00	400.00	60	80.0	20	20
3	NRLM	78.55	45.00	22.50	67.50	57	87.7	29	29
4	Bio Gas	12.56	2.20	0.96	3.16	18	24.5	8	8
5	Anila Yojane	1.20	0.24	0.12	0.36	20	30.0	10	10
6	Solar Lights	3.10	0.62	0.31	0.93	20	30.0	10	10
	District Sector Total	2105.41	725.56	274.89	1000.45	34	47.8	13	13
	Grand Total (State + District)	5965.35	1524.11	596.78	2120.89	26	33.9	10	10



ಗ್ರಾಮೀಣಾಭಿವೃದ್ಧಿ ಮತ್ತು ಪಂಚಾಯತ್ ರಾಜ್ ಇಲಾಖೆ
RURAL DEVELOPMENT AND PANCHAYAT RAJ DEPARTMENT

2015-16ನೇ ಸಾಲಿನ ಆಯವ್ಯಯ ಹಂಚಿಕೆ (ದಿನಾಂಕ: 13-03-2015 ರಂದು ಅನುಮೋದನೆಗೊಂಡಂತೆ)
BUDGET ALLOCATION FOR 2015-16 (As per approved on 13-03-2015)

ತಾಖ್ತೆ I ಮತ್ತು ತಾಖ್ತೆ II ರ ಸಾರಾಂಶ

ಕ್ರ.ಸಂ. SL. NO.	ವಿವರ PARTICULARS	ಯೋಜನೆ PLAN			ಯೋಜನೇತರ NON-PLAN			ಒಟ್ಟು TOTAL	
		ರಾಜ್ಯ STATE	ಕೇಂದ್ರ CENTRAL	ಒಟ್ಟು ಯೋಜನೆ TOTAL PLAN	ರಾಜ್ಯ STATE	ಕೇಂದ್ರ CENTRAL	ಒಟ್ಟು ಯೋಜನೇತರ TOTAL NON-PLAN	ಯೋಜನೆ+ ಯೋಜನೇತರ PLAN+NON- PLAN	
1	ರಾಜ್ಯ ವಲಯ STATE SECTOR	417817.00	0.00	417817.00	8716.00	0.00	8716.00	426533.00	
2	ಜಿಲ್ಲಾ ವಲಯ DISTRICT SECTOR	334570.00	1113.00	335683.00	231123.00	0.00	231123.00	566806.00	
	ಒಟ್ಟು ಮೊತ್ತ	752387.00	1113.00	753500.00	239839.00	0.00	239839.00	993339.00	

H

ರೂರಲ್ ಡಿವಲಪ್‌ಮೆಂಟ್ ಮತ್ತು ಸಂಚಾರ್ಯತ್ ರಾಜ್ ಡಿಪಾರ್ಟ್‌ಮೆಂಟ್
RURAL DEVELOPMENT AND PANCHAYAT RAJ DEPARTMENT
2015-16ನೇ ಸಾಲಿನ ಆಯವ್ಯಯ ಹಂಚಿಕೆ (ಡಿಸಾಂಕ್: 13-03-2015 ರಂಸು ಅನುಮೋದನೆಗೊಂಡಂತೆ)
BUDGET ALLOCATION FOR 2015-16 (As per approved on 13-03-2015)
ರಾಜ್ಯ ನಿಯಂತ್ರಣ

STATE SECTOR

(in Lakhs)


ಕ್ರ. ಸಂ SL.NO	ಕಾರ್ಯಕ್ರಮ NAME OF THE SCHEME	ಲೆಕ್ಕ ಶೀರ್ಷಿಕೆ HOA	2014-15 ನೇ ಸಾಲಿನ ಪರಿಷ್ಕರಣೆ ಬಹು	ಯೋಜನೆ				ಯೋಜನಾಹಿತರ							
				ರಾಜ್ಯ STATE	ಕೇಂದ್ರ CENTRAL	ಒಟ್ಟು TOTAL	ರಾಜ್ಯ STATE	ಕೇಂದ್ರ CENTRAL	ಒಟ್ಟು TOTAL						
I	ರೂರಲ್ ಡಿವಲಪ್‌ಮೆಂಟ್ ಕಾರ್ಯಕ್ರಮ Rural Employment Programme														
1	ಕರ್ನಾಟಕ ರೂರಲ್ ಡಿವಲಪ್‌ಮೆಂಟ್ ಖಾತೆ ಅಧಿನಿಯಮದ ಅನುಷ್ಠಾನ(ಆಡಳಿತ ವೆಚ್ಚ) Implementation of Karnataka Rural Employment Guarantee Act (KREGA CELL)	2505-60-101-0-04	335.00	310.00	0.00	310.00	0.00	0.00	0.00	0.00	0.00	0.00	0.00	0.00	0.00
2	ರೂರಲ್ ಡಿವಲಪ್‌ಮೆಂಟ್ ಕಮಿಷನರೇಟ್ ಸ್ಥಾಪನೆ Setting up of Commissionerate of Rural Development (MNREGA)	2505-60-101-0-06	110.00	0.00	0.00	0.00	0.00	0.00	0.00	0.00	0.00	0.00	0.00	0.00	0.00
ಒಟ್ಟು TOTAL				445.00	310.00	0.00	310.00	0.00	0.00	0.00	0.00	0.00	0.00	0.00	0.00
II	ಸ್ವ-ಉದ್ಯೋಗ ಕಾರ್ಯಕ್ರಮ Self Employment Programme														
3	ಜಿಲ್ಲಾ ರೂರಲ್ ಡಿವಲಪ್‌ಮೆಂಟ್ ಏಜೆನ್ಸಿ-(ಎಸ್.ಡಿ.ಐ) District Rural Development Agency (SEP)	2515-00-001-0-03	224.00	224.00	0.00	224.00	0.00	0.00	0.00	0.00	0.00	0.00	0.00	0.00	0.00
ಒಟ್ಟು TOTAL				224.00	224.00	0.00	224.00	0.00	0.00	0.00	0.00	0.00	0.00	0.00	0.00
III	ಉತರ ರೂರಲ್ ಡಿವಲಪ್‌ಮೆಂಟ್ ಕಾರ್ಯಕ್ರಮ Other Rural Development Programmes														
4	ಅಭಿವೃದ್ಧಿ ಆಯುಕ್ತರು ನಿರ್ದೇಶನ ಮತ್ತು ಆಡಳಿತ Development Commissioner (Direction & Administration)	2515-00-001-0-01	148.09	0.00	0.00	0.00	146.00	0.00	0.00	0.00	0.00	0.00	0.00	0.00	0.00
5	ಕರ್ನಾಟಕ ಸಂಚಾರ್ಯತ್ ರಾಜ್ Karnataka Panchayat Raj	2515-00-101-0-09	390.33	300.00	0.00	300.00	105.00	0.00	0.00	0.00	0.00	0.00	0.00	0.00	0.00

ಕ್ರ. ಸಂ SL.NO	ಕಾರ್ಯಕ್ರಮ NAME OF THE SCHEME	ಲೆಕ್ಕ ಶೀರ್ಷಿಕೆ HOA	2014-15 ರಲ್ಲಿ ಸಾಲಿನ ಪರಿಷ್ಕೃತ ಬಾಕಿ	ಯೋಜನೆಯ			ಯೋಜನೆಯ		
				ರಾಜ್ಯ STATE	ಕೇಂದ್ರ CENTRAL	ಒಟ್ಟು TOTAL	ರಾಜ್ಯ STATE	ಕೇಂದ್ರ CENTRAL	ಒಟ್ಟು TOTAL
7	ರಾಜ್ಯ ಚುನಾವಣಾ ಆಯೋಗ State Election Commission (Administration)	2515-00-101-0-17	748.28	0.00	0.00	0.00	745.00	0.00	745.00
8	ಜಿಲ್ಲಾ ಪಂಚಾಯತ್/ತಾಲ್ಲೂಕು ಪಂಚಾಯತ್ ಲೆಕ್ಕ ಗಣಕೀಕರಣ ZP/TP Accounts Computerisation	2515-00-101-0-24	125.00	125.00	0.00	125.00	0.00	0.00	0.00
9	ಪ್ರಧಾನ ಮಂತ್ರಿ ಗ್ರಾಮ ಸಡಕ್ ಯೋಜನೆ -ರಸ್ತೆ ನಿರ್ವಹಣೆ Pradhana Mantri Gram Sadak Yojana- Road Maintenance	2515-00-101-0-30	3900.00	2500.00	0.00	2500.00	0.00	0.00	0.00
10	ರಾಜೀವ್ ಗಾಂಧಿ ನೃಪಕೃಷಕರಣ ಅಭಿಯಾನ Rajiv Gandhi Shasaktikarana Abhiyana (RGPSA)	2515-00-101-0-31	7964.00	3000.00	0.00	3000.00	0.00	0.00	0.00
11	ಗ್ರಾಮೀಣಾಭಿವೃದ್ಧಿ ಯೋಜನೆಗಳ ನಿರ್ವಹಣಾ ಮತ್ತು ಹಾಗೂ ಜಿಲ್ಲಾ ಯೋಜನಾ ಸಂಸ್ಥೆಗಳ ಬಡ್ಡಿಪಾವತಿ (ಎನ್.ಐ.ಆರ್.ಡಿ) Management Support to Rural Development Programme & Strengthening District Planning Process (SIRD)	2515-00-102-0-08	835.00	835.00	0.00	835.00	0.00	0.00	0.00
12	ಅಗ್ರ ಪ್ರಶಸ್ತಿ Agra Prashasti	2515-00-102-0-11	880.00	0.00	0.00	0.00	880.00	0.00	880.00
ಒಟ್ಟು TOTAL			15530.70	6760.00	0.00	6760.00	2416.00	0.00	2416.00

ಕ್ರ. ಸಂ SL.NO	ಕಾರ್ಯಕ್ರಮ NAME OF THE SCHEME	ಲೆಕ್ಕ ಶೀರ್ಷಿಕೆ HOA	2014-15 ನೇ ಸಾಲಿನ ಪರಿಷ್ಕರಣೆ ಬಳಿಕ	ಯೋಜನೆ			ಯೋಜನೆಯಡಿ			
				ರಾಜ್ಯ STATE	ಕೇಂದ್ರ CENTRAL	ಒಟ್ಟು TOTAL	ರಾಜ್ಯ STATE	ಕೇಂದ್ರ CENTRAL	ಒಟ್ಟು TOTAL	
IV	ಪ್ರಾಥಮಿಕ ನೀರಾವರಿ ಬಂಡವಾಳ ವಿಸ್ತೀರ್ಣ <i>Capital Outlay on Minor Irrigation</i>									
13	ಗ್ರಾಮ ಪಂಚಾಯತ್‌ಗಳಿಗೆ ರಾಜಸ್ವ ಜಮೀನು - Revenue releases to Gp	2702-01-101-0-73	1700.00	1700.00	0.00	1700.00	0.00	0.00	0.00	0.00
14	ಕೆರೆಗಳ ದುರಸ್ತಿ ಮತ್ತು ಪುನಶ್ಚೇತನ Repairs and Rejuvenation of Tanks	4702-00-101-1-14	5652.50	5000.00	0.00	5000.00	0.00	0.00	0.00	0.00
ಒಟ್ಟು TOTAL			7352.50	6700.00	0.00	6700.00	0.00	0.00	0.00	0.00
V	ಗ್ರಾಮೀಣ ಮೂಲಭೂತ ಸೌಕರ್ಯ <i>Rural Infrastructure</i>									
15	ಗ್ರಾಮೀಣ ಮೂಲ ಸೌಲಭ್ಯ ಕೋಶ Rural Infrastructure Cell	2215-02-001-0-01	97.00	85.00	0.00	85.00	0.00	0.00	0.00	0.00
16	ಕೆ.ಆರ್.ಆರ್.ಡಿ.ಎ. ಯೋಜನಾ ವಿಭಾಗ ಮತ್ತು ಉಪ ವಿಭಾಗ Karnataka Rural Roads Development Agency (KRRDA) Project Division and Sub-Division	3054-80-001-0-02	3684.42	0.00	0.00	0.00	3467.00	0.00	3467.00	0.00
17	ಕರ್ನಾಟಕ ಗ್ರಾಮೀಣ ರಸ್ತೆಗಳ ಅಭಿವೃದ್ಧಿ ಸಂಸ್ಥೆ Karnataka Grants-in-Aid	3054-80-190-0-02	362.00	0.00	0.00	0.00	380.00	0.00	380.00	0.00
18	ಪ್ರಧಾನ ಮಂತ್ರಿ ಗ್ರಾಮೀಣ ರಸ್ತೆ ಯೋಜನೆ Prime Minister Grameneta Sadak Yojana (PMGSY)	5054-03-337-0-71	35000.00	11667.00	35000.00	46667.00	0.00	0.00	0.00	0.00
19	ಗ್ರಾಮೀಣ ಪ್ರದೇಶಗಳಲ್ಲಿ ನವೀಕರಣ ರಸ್ತೆ ಕಾಮಗಾರಿಗಳು Road Works in Rural Areas -NABARD	5054-03-337-0-74 436 - ನವೀಕರಣ ಕಾಮಗಾರಿಗಳು	13316.50	21000.00	0.00	21000.00	0.00	0.00	0.00	0.00
20	ಗ್ರಾಮ ಪಂಚಾಯತ್‌ಗಳಿಗೆ ರಾಜಸ್ವ ಜಮೀನು ರಸ್ತೆಗಳು Revenue releases to GPs-Rural Roads	3054-04-337-1-12	87084.00	133550.00	0.00	133550.00	0.00	0.00	0.00	0.00
ಒಟ್ಟು TOTAL			139543.92	166302.00	35000.00	201302.00	3847.00	0.00	3847.00	0.00

ಕ್ರ. ಸಂ SL.NO	ಕಾರ್ಯಕ್ರಮ NAME OF THE SCHEME	ಲೆಕ್ಕ ಶೀರ್ಷಿಕೆ HOA	2014-15 ನೇ ಸಾಲಿನ ಸಂಪನ್ಮೂಲ ಬೆಂಬಲ	ರಾಜ್ಯ			ಯೋಜನಾಕರ		
				STATE	CENTRAL	ಒಟ್ಟು TOTAL	STATE	CENTRAL	ಒಟ್ಟು TOTAL
28	ಗ್ರಾಮೀಣ ನೀರು ಸರಬರಾಜು ಯೋಜನೆ - ವಿ.ಅ.ಕಾ Rural Water Supply- SDP	2215-01-102-9-08	80454.00	156937.00	0.00	156937.00	0.00	0.00	0.00
29	ಗ್ರಾಮೀಣ ನೀರು ಸರಬರಾಜು Rural Water Supply	4215-01-102-9-01	90620.00				0.00	0.00	0.00
	ಒಟ್ಟು TOTAL		176601.18	157289.00	0.00	157289.00	2453.00	0.00	2453.00
VIA	ವಿದೇಶಿ ಸಹಾಯದ ಯೋಜನೆ-ವಿಶ್ವವಿದ್ಯಾರ್ಥಿ Externally Aided Project-World Bank								0.00
30	ಕರ್ನಾಟಕ ಎರಡನೇ ಗ್ರಾಮೀಣ ನೀರು ಸರಬರಾಜು ಮತ್ತು ಒಳ ಚರಂಡಿ ಯೋಜನೆಗಳು (ಜಲ ನಿರ್ಮಲ ಹೆಚ್ಚುವರಿ ಹಣ ಸಹಾಯ)-ಇಎಪಿ Second Karnataka Rural Water Supply & Sanitation Projects (Jala Nirjala Additional Finance)- EAP	4215-01-102-9-02 132-ಏಂಪವಾಳ ವೆಚ್ಚ	5000.00	0.00	0.00	0.00	0.00	0.00	0.00
	ಒಟ್ಟು TOTAL		5000.00	0.00	0.00	0.00	0.00	0.00	0.00
	(TOTAL OF VI AND VIA)		181601.18	157289.00	0.00	157289.00	2453.00	0.00	2453.00
VII	ಗ್ರಾಮ ಸ್ವಯಂಸಹಾಯ ಯೋಜನೆ- ವಿಶ್ವವಿದ್ಯಾರ್ಥಿ GRAMA SWAKAJ (Externally Aided Project)								0.00
31	ಕರ್ನಾಟಕ ಸಂಯೋಜಿತ ಬಿಲವರ್ಧನೆ ಯೋಜನೆ (ಗ್ರಾಮ ಸ್ವಯಂಸಹಾಯ)-ಇಎಪಿ Karnataka Panchayath Strengthening Project- (Gram Swaraj)-EAP	2515-00-101-0-80	3351.00	200.00	0.00	200.00	0.00	0.00	0.00
32	Rapid Response to Food Price & Malnutrition World Bank (Japan Social Development Fund) - EAP	2236-80-800-0-02	0.00	700.00	0.00	700.00	0.00	0.00	0.00
	ಒಟ್ಟು TOTAL		3351.00	900.00	0.00	900.00	0.00	0.00	0.00

ಕ್ರ. ಸಂ SL.NO	ಕಾರ್ಯಕ್ರಮ NAME OF THE SCHEME	ಲೆಕ್ಕ ಶೀರ್ಷಿಕೆ HOA	2014-15 ನೇ ಸಾಲಿನ ಪರಿಷ್ಕರಣೆ ಬಜೆಟ್	ಯೋಜನೆ			ಯೋಜನಾಂತರ		
				ರಾಜ್ಯ STATE	ಕೇಂದ್ರ CENTRAL	ಒಟ್ಟು TOTAL	ರಾಜ್ಯ STATE	ಕೇಂದ್ರ CENTRAL	ಒಟ್ಟು TOTAL
VIII	<u>ರೂರಾಶ್ರಮ</u> <u>ವಹಿವಳಿ ಮತ್ತು ನವೀಕರಣಬಹುಮಾದ ಅಂದಿನ</u> <u>Rural Energy Programme</u> <u>New & Renewable Energy</u>								0.00
33	ಐ.ಆರ್.ಐ.ಸಿ. ಯೋಜನಾ ಕೇಂದ್ರದ ಸ್ಥಾಪನೆ Establishment of IREP Programme Centre	2501-04-105-0-02	200.00	202.00	0.00	202.00	0.00	0.00	0.00
34	ಕರ್ನಾಟಕ ರಾಜ್ಯ ಜೈವಿಕ ಇಂಧನ ನೀತಿ ಜಾರಿ Karnataka State Bio-Fuel Policy Implementation	2501-04-105-0-03	230.00	150.00	0.00	150.00	0.00	0.00	0.00
35	ಜೈವಿಕ ಶಕ್ತಿ ನಿರ್ದೇಶನ ಮತ್ತು ಆಡಳಿತ Bio-Energy Direction & Administration	2810-01-001-0-02	42.00	48.00	0.00	48.00	0.00	0.00	0.00
	ಒಟ್ಟು TOTAL		472.00	400.00	0.00	400.00	0.00	0.00	0.00
IX	<u>ಪಶ್ಚಿಮ ಕಡಲ ಅಭಿವೃದ್ಧಿ ಯೋಜನೆ</u> <u>Hill Area Programme</u>								0.00
36	ಪಶ್ಚಿಮ ಕಡಲ ನಿರ್ದೇಶನ ಮತ್ತು ಆಡಳಿತ Western Ghats Direction and Administration	2551-01-001-0-01	97.00	92.00	0.00	92.00	0.00	0.00	0.00
	ಒಟ್ಟು TOTAL		97.00	92.00	0.00	92.00	0.00	0.00	0.00
	ಒಟ್ಟು ಮೊತ್ತ GRAND TOTAL		393147.30	382817.00	35000.00	417817.00	8716.00	0.00	8716.00



11

ಕ್ರ.ಸಂ Sl.No	ಕಾರ್ಯಕ್ರಮ NAME OF THE SCHEME	ಲೆಕ್ಕ ಶೀರ್ಷಿಕೆ HOA	2014-15 ನಾಲ್ಕು ವಾರ್ಷಿಕ ವೆಚ್ಚ	ಯೋಜನೆ PLAN			ಯೋಜನೆಯಡಿ NON PLAN		
				ರಾಜ್ಯ STATE	ಕೇಂದ್ರ CENTRAL	ಒಟ್ಟು TOTAL	ರಾಜ್ಯ STATE	ಕೇಂದ್ರ CENTRAL	ಒಟ್ಟು TOTAL
11	XIV ನೇ ಹಣಕಾಸು ಅಭಿವೃದ್ಧಿ ಕಾರ್ಯಕ್ರಮ ಮೂಲ ಅನುದಾನ XIV FCG - Basic Grants (ZP)	2515-00-196-6-11 (2515-00-196-6-10)		0.00	0.00	0.00	10028.00	0.00	10028.00
12	ತಾಲ್ಲೂಕುಗಳ ಸಂಯುಕ್ತ ಅನುದಾನ(ನಿರೀಕ್ಷಾರಹಿತ ಅನುದಾನ) Grants to Taluk Panchayats-Lumpsum (United Grants)	2515-00-102-0-62 (2515-00-197-1-07)	17600.00	17600.00	0.00	17600.00	0.00	0.00	0.00
13	ತಾಲ್ಲೂಕು ಪಂಚಾಯತ್ ನಿರ್ವಹಣಾ ಅನುದಾನ TP Maintenance Grants	2515-00-102-0-61 (2515-00-197-1-10) 2515-00-197-1-10	35928.92	0.00	0.00	0.00	41525.00	0.00	41525.00
14	ಜಾಲ ಹುದ್ದೆ ಅನಿರೀಕ್ಷಾರಹಿತ (ತಾಲ್ಲೂಕು ಪಂಚಾಯತ್) Provision for Vacant Posts and edical Reimbursement (Taluk Panchayats)	2515-00-102-0-63 (2515-00-197-1-10) 2515-00-197-1-10	33500.00	0.00	0.00	0.00	34620.00	0.00	34620.00
15	ತಾ.ಪಂ.ಗಳಿಗೆ ಅಭಿವೃದ್ಧಿ ಅನುದಾನ Development grants - TP	2515-00-102-0-66 (2515-00-197-1-22)	798.62	774.00	0.00	774.00	0.00	0.00	0.00
17	XIII ನೇ ಹಣಕಾಸು ಅಭಿವೃದ್ಧಿ ಕಾರ್ಯಕ್ರಮ ಕಾರ್ಯಕ್ರಮ ಅನುದಾನ XIII FCG - Performance grants (TP)	2515-00-102-0-64 (2515-00-197-6-09)	19255.22	0.00	0.00	0.00	0.00	0.00	0.00
18	XIII ನೇ ಹಣಕಾಸು ಅಭಿವೃದ್ಧಿ ಕಾರ್ಯಕ್ರಮ ಮೂಲ ಅನುದಾನ XIII FCG - Basic grants (TP)	2515-00-102-0-67 (2515-00-197-6-10)	22688.51	0.00	0.00	0.00	0.00	0.00	0.00
16	XIV ನೇ ಹಣಕಾಸು ಅಭಿವೃದ್ಧಿ ಕಾರ್ಯಕ್ರಮ ಮೂಲ ಅನುದಾನ XIV FCG - Basic grants (TP)	2515-00-197-6-11	0.00	0.00	0.00	0.00	20057.00	0.00	20057.00
17	ಗ್ರಾಮ ಪಂಚಾಯತ್‌ಗಳ ಅನುದಾನ(ನಿರೀಕ್ಷಾರಹಿತ ಅನುದಾನ) Grants to Grama Panchayats (United)	2515-00-103-0-91 (2515-00-198-1-07)	59130.00	61662.00	0.00	61662.00	0.00	0.00	0.00

XX

ಕ್ರ.ಸಂ Sl.No	ಇಂಗ್ಲಿಷ್ ನಾಮ NAME OF THE SCHEME	ಹಿ.ಸಂ HOA	2014-15 ರ ಸಂಸ್ಥೆ ಬಡ್ಡಿ	ಯೋಜನೆ PLAN			ಯೋಜನೆ NON PLAN		
				ರಾಜ್ಯ STATE	ಕೇಂದ್ರ CENTRAL	ಒಟ್ಟು TOTAL	ರಾಜ್ಯ STATE	ಕೇಂದ್ರ CENTRAL	ಒಟ್ಟು TOTAL
18	ಕರ್ನಾಟಕ ಸೇವಾ ಅಧಿನಿಯಮಗಳ ಖಾತೆ ಅಡಿಯಲ್ಲಿ ಸರ್ವಿಸ್ ಗ್ಯಾಂಟಿ Guarantee of service Act - Compensatory Cost ಕರ್ನಾಟಕ ಸೇವಾ ಅಧಿನಿಯಮಗಳ ಖಾತೆ ಅಡಿಯಲ್ಲಿ ಪರಿಹಾರಾತ್ಮಕ ಸೇವೆ Recovery of Compensatory Cost under the Karnataka Guarantee of Services Act		50.00	0.00	0.00	0.00	54.00	0.00	54.00
19	ರಾಜ್ಯ ರೇಷನ್ ಪದವಿ ಪಡೆದವರಿಗೆ ಸುರಕ್ಷಿತ ಗಣಿಗಾರಿಕೆಯ ರಾಯಿಟಿ Royalty on Sand mining to be passed on to GPs		500.00	0.00	0.00	0.00	535.00	0.00	535.00
22	XIII ರೇ ಹಣಕಾಸು ಅಭಿವೃದ್ಧಿ ಶಾಖೆಯಿಂದ ಅನುದಾನ XIII FCG - Performance grants (GP)		67391.29	0.00	0.00	0.00	0.00	0.00	0.00
23	XIII ರೇ ಹಣಕಾಸು ಅಭಿವೃದ್ಧಿ ಶಾಖೆಯಿಂದ ಅನುದಾನ XIII FCG Basic Grants (GP)		79409.78	0.00	0.00	0.00	0.00	0.00	0.00
20	ರಾಜ್ಯ ಪಂಚಾಯತ್ ರಾಜ್ ಅನುದಾನ Grants to Grama Panchayats Lumpsum ZP		0.00	0.00	0.00	0.00	5000.00	0.00	5000.00
21	XIV ಹಣಕಾಸು ಅಭಿವೃದ್ಧಿ-ಮೂಲ ಅನುದಾನ XIV FCG Basic Lumpsum - GP		0.00	0.00	0.00	0.00	70200.00	0.00	70200.00
ಒಟ್ಟು TOTAL			389455.11	92924.00	0.00	92924.00	200092.00	0.00	200092.00


XVI

ಕ್ರ.ಸಂ Sl.No	ಕಾರ್ಯಕ್ರಮ NAME OF THE SCHEME	ಲೆಕ್ಕ ಶೀರ್ಷಿಕೆ HOA	2014-15 ನೇ ಸಾಲಿನ ಪರಿಷ್ಕರಣೆ	ಯೋಜನೆ PLAN			ಯೋಜನೆಯ NON PLAN		
				ರಾಜ್ಯ STATE	ಕೇಂದ್ರ CENTRAL	ಒಟ್ಟು TOTAL	ರಾಜ್ಯ STATE	ಕೇಂದ್ರ CENTRAL	ಒಟ್ಟು TOTAL
IV	ಸಣ್ಣ ನೀರಾವರಿ Minor Irrigation								
22	ಬಾವಿಗಳನ್ನು ಆಳಿಸಿ/ನಿರ್ಮಿಸುವುದು ಮತ್ತು ಕೊಳವೆ ನಿರ್ಮಾಣ Deepening of Wells & Construction of Tanks	2702-00-101-0-91 (2702-80-198-1-02)	41.00	69.00	0.00	69.00	0.00	0.00	0.00
23	ಗಂಗಾ ಕಲ್ಯಾಣ ಯೋಜನೆಗಳು Ganga Kalyana Schemes	2702-00-101-0-92 (2702-80-198-1-02)	35.00	31.00	0.00	31.00	0.00	0.00	0.00
24	ವಾರ್ಷಿಕ ನಿರ್ಮಾಣ ಮತ್ತು ಮರಾಠೆಗಳು Annual Maintenance & Repairs	2702-00-101-0-26 (2702-80-196-1-02)	1659.06	0.00	0.00	1775.35	0.00	0.00	1775.35
25	ಸಮೀಕ್ಷೆ Survey	2702-00-101-0-27 (2702-80-196-1-01)	93.35	0.00	0.00	125.00	0.00	0.00	125.00
26	ಹೊಸ ಪರಿಷ್ಕರಣೆ New Supplies	2702-00-101-0-28 (2702-80-196-1-02)	146.80	0.00	0.00	157.18	0.00	0.00	157.18
27	ಸಣ್ಣ ನೀರಾವರಿ ಸಮೀಕ್ಷೆ ಕಾರ್ಯಗಳು Survey Works Minor Irrigation	2702-00-101-0-29 (2702-80-196-1-02)	54.64	0.00	0.00	58.47	0.00	0.00	58.47
		ಒಟ್ಟು TOTAL	2029.85	100.00	0.00	2116.00	0.00	0.00	2116.00
V	ರೂರಲ್ ಇನ್ಫ್ರಾಸ್ಟ್ರಕ್ಚರ್ Rural Infrastructure								
30	XIII ನೇ ಹಂತ ಅನುದಾನ-ರಸ್ತೆ ಮತ್ತು ಸೇತುವೆಗಳ ನಿರ್ಮಾಣ XIIIth FCG- Maintenance of Roads & Bridges	3054-00-101-0-26 (3054-80-196-1-04)	13470.00	0.00	0.00	0.00	0.00	0.00	0.00
28	ಅನುದಾನಗಳ ನಿರ್ವಹಣೆ Maintenance Grants	3054-00-101-0-28 (3054-80-196-1-01)	13500.00	0.00	0.00	15525.00	0.00	0.00	15525.00
29	ಮುಖ್ಯಮಂತ್ರಿ ಗ್ರಾಮೀಣ ರಸ್ತೆ ಅಭಿವೃದ್ಧಿ ಯೋಜನೆ Mukhyamantri Gramena Raste Abhivruddhi Yojane (CMGSY)	3054-00-101-0-29 (3054-80-196-1-03)	15355.34	13371.00	0.00	13371.00	0.00	0.00	0.00
30	ಗ್ರಾಮ ಪರಿಷತ್‌ಗಳಲ್ಲಿ ರಸ್ತೆಗಳ ಕಾಂಕ್ರೀಟ್/ಆಸಫಾಲ್ಟ್ Concreting/Asphalting of Roads in Village Limits	3054-00-101-0-62 (3054-80-197-1-01)	565.07	564.00	0.00	564.00	0.00	0.00	0.00
		ಒಟ್ಟು TOTAL	42890.41	13935.00	0.00	13935.00	15525.00	0.00	15525.00


ಕ್ರ.ಸಂ Sl.No	ಕಾರ್ಯಕ್ರಮ NAME OF THE SCHEME	ಕ್ರ.ಸಂ. HOA	2014-15 ರ ಸರ್ಕಾರಿ ಮಾಹಿತಿ	ಯೋಜನೆ PLAN			ಯೋಜನೆ NON PLAN			
				ರಾಜ್ಯ STATE	ಕೇಂದ್ರ CENTRAL	ಒಟ್ಟು TOTAL	ರಾಜ್ಯ STATE	ಕೇಂದ್ರ CENTRAL	ಒಟ್ಟು TOTAL	
V A	ಜನಸೇವಾ ಕಾರ್ಯಕ್ರಮ Public Works - ZPREP									
31	ಜ.ಸಂ. ಸ್ಥಾಪನೆ ವ್ಯಯಗಳು ZP Establishment Charges	2059-00-101-0-26 (2059-80-196-1-01)		0.00	0.00	0.00	15434.61	0.00	15434.61	
32	ವಿರಾಮ ಮತ್ತು ಮರಗೆ Maintenance and Repairs	2059-00-101-0-28 (2059-80-196-1-01)	11916.63	0.00	0.00	0.00	2289.83	0.00	2289.83	
33	ಹೊಸ ಪೂರೈಕೆಗಳು New Supplies	2059-00-101-0-29 (2059-80-196-1-01)		0.00	0.00	0.00	193.56	0.00	193.56	
			ಒಟ್ಟು TOTAL	11916.63	0.00	0.00	17918.00	0.00	17918.00	
			TOTAL OF V AND VA	54807.04	13935.00	0.00	33443.00	0.00	33443.00	
V I	ಗ್ರಾಮೀಣ ಶಿಕ್ಷಣ ಕಾರ್ಯಕ್ರಮ ಮತ್ತು ಸ್ವಚ್ಛತೆ Rural Water Supply & Sanitation									
37	13ನೇ ಹಣಕಾಸು ಆಯೋಗ ಅನುದಾನ- ಕುಡಿಯುವುದಿಗಾಗಿ XIII Finance Commission Grants - Drinking Water	2215-00-102-0-26 (2215-01-196-2-01)	7500.00	0.00	0.00	0.00	0.00	0.00	0.00	
34	ಮರಗೆ ಮತ್ತು ಸಾರ್ವ Repairs & Carriages	2215-00-101-0-61 (2215-01-197-2-01)	373.56	0.00	0.80	0.00	331.37	0.00	331.37	
35	ನವೀಕರಣ ಕಾರ್ಯಗಳು New Supplies	2215-00-101-0-62 (2215-01-197-2-01)		0.00	0.00	0.00	68.63	0.00	68.63	
36	ನಿರ್ಮಲ ಭಾರತಿ ಅಭಿಯಾನ Nirmal Bharati Abhiyan	2215-00-102-0-91 (2215-01-198-2-02)	12066.43	50000.00	0.00	50000.00	0.00	0.00	0.00	
37	ಕೋಶ ಕಾರ್ಯಕ್ರಮ Maintenance of Borewells	2215-00-102-0-92 (2215-01-198-2-02)	4162.00	1488.00	0.00	1488.00	0.00	0.00	0.00	
			ಒಟ್ಟು TOTAL	24101.99	51488.00	0.00	51488.00	400.00	0.00	400.00
V II	ಗ್ರಾಮೀಣ ಶಿಕ್ಷಣ ಕಾರ್ಯಕ್ರಮ ಜಲ ಮತ್ತು ನವೀಕರಣ ಕಾರ್ಯಕ್ರಮ Rural Energy Programme New & Renewable Energy									
38	ಒಳದ ಅನು ಅಭಿವೃದ್ಧಿ BHO Gas Development	2810-00-101-0-01 (2810-60-196-6-01)	2149.21	314.00	942.00	1256.00	0.00	0.00	0.00	
39	ಶಿಕ್ಷಣ ಕಾರ್ಯಕ್ರಮ Solar Lights	2810-00-101-0-91 (2810-01-198-1-01)	310.00	310.00	0.00	310.00	0.00	0.00	0.00	

ಕ್ರ.ಸಂ Sl.No	ಕಾರ್ಯಕ್ರಮ NAME OF THE SCHEME	ಲೆಕ್ಕ ಶೀರ್ಷಿಕೆ HOA	2014-15 ನಾಡು ಸಂಪತ್ತಿನ ಮೊತ್ತ	ಯೋಜನೆ PLAN			ಯೋಜನಾಬಹಿರ NON PLAN		
				ರಾಜ್ಯ STATE	ಕೇಂದ್ರ CENTRAL	ಒಟ್ಟು TOTAL	ರಾಜ್ಯ STATE	ಕೇಂದ್ರ CENTRAL	ಒಟ್ಟು TOTAL
40	ಅಂಜಿ ಯೋಜನೆ Amila Yojane	2810-00-101-0-92 (2810-01-198-1-01)	120.00	0.00	120.00	0.00	0.00	0.00	
		ಒಟ್ಟು TOTAL	2579.21	744.00	1686.00	0.00	0.00	0.00	
VIII	ಪಶ್ಚಿಮ ಘಟ್ಟ ಅಭಿವೃದ್ಧಿ ಯೋಜನೆ Hill Area Programme								
41	ಪಶ್ಚಿಮ ಘಟ್ಟ ಪ್ರದೇಶಗಳ ಸಮಗ್ರ ಅಭಿವೃದ್ಧಿ Integrated Development of Western Ghat Region	2551-00-101-0-01 (2551-01-198-6-02)	4050.00	405.00	405.00	0.00	0.00	0.00	
		ಒಟ್ಟು TOTAL	4050.00	405.00	405.00	0.00	0.00	0.00	
IX	ಉತ್ತರ ಏಶ್ಯಾನ್ ಪ್ರದೇಶ ಕಾರ್ಯಕ್ರಮಗಳು Other Special Area Programme								
42	ಹಿಂತೂಟ ಪ್ರದೇಶಗಳ ಅನುಷ್ಠಾನದ ನಿಧಿ Backward Regions Grants Fund (BRGF)	2575-00-101-0-26 (2575-02-196-1-01)	11200.00	11200.00	11200.00	0.00	0.00	0.00	
		ಒಟ್ಟು TOTAL	11200.00	11200.00	11200.00	0.00	0.00	0.00	
X	ಕಾರ್ಮಿಕ ಮತ್ತು ಉದ್ಯೋಗ ತರಬೇತಿ Labour & Employment Training								
43	ಅತೃಪ್ತರನ್ನು ಪುನರ್ವಸತಿ Rehabilitation of bonded labour	2230-00-101-0-01 (2230-01-198-6-01)	422.00	251.00	422.00	171.00	0.00	0.00	
		ಒಟ್ಟು TOTAL	422.00	251.00	422.00	171.00	0.00	0.00	
		ಒಟ್ಟು ಮೊತ್ತ GRAND TOTAL	659271.78	334570.00	1113.00	335683.00	236123.00	236123.00	
		ಒಟ್ಟು ಮೊತ್ತ GRAND TOTAL of State and District sector schemes	1052419.08	717387.00	36113.00	755000.00	244839.00	244839.00	


ಒಟ್ಟು ಮೊತ್ತ GRAND TOTAL of State and District sector schemes for 2014-15 including Supplementary Estimate	1052419.08
ಒಟ್ಟು ಮೊತ್ತ GRAND TOTAL of State and District sector schemes for 2015-16	998339.00



ಪಂಚತಂತ್ರ ತಂತ್ರಾಂಶದಲ್ಲಿ ಆನ್ ಲೈನ್ ಎಂ.ಪಿ.ಕೆ ಗೆ ಸಂಬಂಸಿದಂತೆ
ಅಳವಡಿಸಬೇಕಾಗಿರುವ 2015-16 ನೇ ಸಾಲಿನ ಜಿಲ್ಲಾವಾರು, ಯೋಜನಾವಾರು, ಆರ್ಥಿಕ
ಮತ್ತು ಭೌತಿಕ ಗುರಿಗಳ ವಿವರಗಳು



ರಾಜ್ಯವಲಯ ಯೋಜನೆಗಳ ಮಾಹಿತಿ



Details of District-wise, Annual and Month-wise Cumulative Financial, Physical Targets and Achievements for the year 2015-16
NRWDP - [RWS] - [Budgeted Outlay - Rs. 139934 Lakhs] [out of Rs. 156935 Lakhs]
(Rs. in Lakhs)

Districts	Annual								Upto the Month of									
	Financial Target	Physical Target-1	Physical Target-2	O B	Central	State	Total	Financial Target	Released Amount	Fund Available	Financial Achievement (12/11*100)	Physical Target-4	Achievement	% of Achievement	Physical Target-2	Achievement	% of Achievement	
1	2	3	4	5	6	7	8	9	10	11	12	13	14	15	16	17	18	19
ಬಾಗಲಕೋಟೆ																		
ಬೆಂಗಳೂರು																		
ಬೆಂಗಳೂರು (ಗ್ರಾ.)																		
ಬೆಳಗಾವಿ																		
ಬಳ್ಳಾರಿ																		
ಬೀದರ್																		
ವಿಜಯಪುರ																		
ಚಾಮರಾಜನಗರ																		
ಚಿಕ್ಕಮಗಳೂರು																		
ಚಿತ್ರದುರ್ಗ																		
ದಕ್ಷಿಣ ಕನ್ನಡ																		
ದಾವಣಗೆರೆ																		
ಧಾರವಾಡ																		
ಗದಗ																		
ಕಲಬುರಗಿ																		
ಕಾಸರನ																		
ಕಾವೇರಿ																		
ಕೊಡಗು																		
ಕೋಲಾರ																		
ಕೊಪ್ಪಳ																		
ಮಂಡ್ಯ																		
ಮೈಸೂರು																		
ರಾಯಚೂರು																		
ಶಿವಮೊಗ್ಗ																		
ಸುಮಕೂರು																		
ಉಡುಪಿ																		
ಉತ್ತರ ಕನ್ನಡ																		
ಚಿಕ್ಕಬಳ್ಳಾಪುರ																		
ರಾಮನಗರ																		
ಯಾದಗಿರಿ																		
Total	139934.00																	

Note: Funds available is inclusive of Opening Balance. Physical Target-1: Coverage of Habitation, Physical Target-2: WCA Habitation Covered

Details of District-wise, Annual and Month-wise Cumulative Financial, Physical Targets and Achievements for the year 2015-16
NRWDP (Rural Water Supply Scheme) - SDP Plan Scheme - [Budgeted Outlay - Rs. 17001 Lakhs] [out of Rs. 156935 Lakhs]

(Rs. in Lakhs)

Districts	Annual				Funds Details 2015-16				Upto the Month of									
	Financial Target	Physical Target-1	Physical Target-2	O.B.	Central	State	Total	Financial Target	Released Amount	Fund Available	Financial Achievement	% of Financial Achievement (12/1*100)	Physical Target-1	Achievement	% of Achievement	Physical Target-2	Achievement	% of Achievement
1	2	3	4	5	6	7	8	9	10	11	12	13	14	15	16	17	18	19
ಬಾಗಲಕೋಟೆ																		
ಬೆಂಗಳೂರು																		
ಬೆಂಗಳೂರು (ಗಾ.)																		
ಬೆಳಗಾವಿ																		
ಬಳ್ಳಾರಿ																		
ಬೀದರ್																		
ವಿಜಯಪುರ																		
ಚಾಮರಾಜನಗರ																		
ಚಿಕ್ಕಮಗಳೂರು																		
ಚಿತ್ರದುರ್ಗ																		
ದಕ್ಷಿಣ ಕನ್ನಡ																		
ದಾವಣಗೆರೆ																		
ಧಾರವಾಡ																		
ಗದಗ																		
ಕಲಬುರಗಿ																		
ಹಾಸನ																		
ಹಾವೇರಿ																		
ಕೊಪ್ಪಳ																		
ಕೋಲಾರ																		
ಕೊಪ್ಪಳ																		
ಮಂಡ್ಯ																		
ಮೈಸೂರು																		
ರಾಯಚೂರು																		
ಶಿವಮೊಗ್ಗ																		
ತುಮಕೂರು																		
ಉಡುಪಿ																		
ಉತ್ತರ ಕನ್ನಡ																		
ಚಿಕ್ಕಬಳ್ಳಾಪುರ																		
ರಾಮನಗರ																		
ಯಾದಗಿರಿ																		
Total	17001.00																	

Note: Funds available is:inclusive of Opening Balance, Physical Target-1: Coverage of Habitation, Physical Target-2: WQA Habitation Covered.

Details of District-wise, Annual and Month-wise Cumulative Financial, Physical Targets and Achievements for the year 2015-16
Setting up of Water Supply and Sanitation Engineering Department - [Budgeted Outlay - Rs. 100-Lakhs]
 (Rs. in Lakhs)

Districts	Annual								Upto the Month of									
	Financial Target	Physical Target-1	Physical Target-2	O B	Central	State	Total	Financial Target	Released Amount	Fund Available	Financial Achievement (12/11*100)	Physical Target-1	Physical Achievement	Physical Target-2	Achievement	% of Achievement		
1	2	3	4	5	6	7	8	9	10	11	12	13	14	15	16	17	18	19
ಬಾಗಲಕೋಟೆ																		
ಬೆಂಗಳೂರು																		
ಬೆಂಗಳೂರು (ಗ್ರಾ.)																		
ಬೆಳಗಾವಿ																		
ಬಳ್ಳಾರಿ																		
ಬೀದರ್																		
ವಿಜಯಪುರ																		
ಚಾಮರಾಜನಗರ																		
ಚಿಕ್ಕಮಗಳೂರು																		
ಚಿತ್ರದುರ್ಗ																		
ದಕ್ಷಿಣ ಕನ್ನಡ																		
ದಾವಣಗೆರೆ																		
ಧಾರವಾಡ																		
ಗದಗ																		
ಕಲಬುರಗಿ																		
ಹಾಸನ																		
ಹಾವೇರಿ																		
ಕೊಡಗು																		
ಕೋಲಾರ																		
ಕೊಪ್ಪಳ																		
ಮಂಡ್ಯ																		
ಮೈಸೂರು																		
ರಾಯಚೂರು																		
ಶಿವಮೊಗ್ಗ																		
ತುಮಕೂರು																		
ಉಡುಪಿ																		
ಉತ್ತರ ಕನ್ನಡ																		
ಚಿಕ್ಕಬಳ್ಳಾಪುರ																		
ರಾಮನಗರ																		
ಯಾದಗಿರಿ																		
Total	100.00																	

Note: Funds available is inclusive of Opening Balance. Physical Target-1: Coverage of Habitation, Physical Target-2: WQA Habitation Covered

Details of District-wise, Annual and Month-wise Cumulative Financial, Physical Targets and Achievements for the year 2015-16
Revenue Releases to Gram Panchayats - Rural Roads - [Budgeted Outlay - Rs. 108500 Lakhs] [out of Rs. 133500 Lakhs]
(Rs. in Lakhs)

Districts	Annual								Upto the Month of									
	Funds Details 2015-16																	
	Financial Target	Physical Target-1	Physical Target-2	O B	Central	State	Total	Financial Target	Released Amount	Fund Available	Financial Achievement	% of Financial Achievement (12/11*100)	Physical Target-1	Achievement	% of Achievement	Physical Target-2	Achievement	% of Achievement
1	2	3	4	5	6	7	8	9	10	11	12	13	14	15	16	17	18	19
ಬಾಗಲಕೋಟೆ																		
ಬೆಂಗಳೂರು																		
ಬೆಂಗಳೂರು (ನ್ಯಾ.)																		
ಬೆಳಗಾವಿ																		
ಬಳ್ಳಾರಿ																		
ಬೀದರ್																		
ವಿಜಯಪುರ																		
ಜಾಮರಾಜನಗರ																		
ಚಿಕ್ಕಮಗಳೂರು																		
ಚಿತ್ರದುರ್ಗ																		
ದಕ್ಷಿಣ ಕನ್ನಡ																		
ದಾವಣಗೆರೆ																		
ದಾರವಾಡ																		
ಗದಗ																		
ಕುಬ್ಜಿ																		
ಹಾಸನ																		
ಹಾವೇರಿ																		
ಕೊಡಗು																		
ಕೋಲಾರ																		
ಕೊಪ್ಪಳ																		
ಮಂಡ್ಯ																		
ಮೈಸೂರು																		
ರಾಯಚೂರು																		
ಶಿವಮೊಗ್ಗ																		
ಶುಬರಾಜನಗರ																		
ಉಡುಪಿ																		
ಉತ್ತರ ಕನ್ನಡ																		
ಚಿಕ್ಕಬಳ್ಳಾಪುರ																		
ರಾಮನಗರ																		
ಯಾದಗಿರಿ																		
Total	108500.00																	

Note: Funds available is inclusive of Opening Balance. Physical Target-1: Roads formed in kms

Details of District-wise, Annual and Month-wise Cumulative Financial, Physical Targets and Achievements for the year 2015-16 (Rs. in Lakhs)
Revenue Releases to Gram Panchayats - Rural Roads - SDP Plan Schemes - [Budgeted Outlay - Rs. 25000 Lakhs] [out of Rs. 133500 Lakhs]

Districts	Annual				Funds Details 2015-16				Upto the Month of										
	Financial Target	Physical Target-1	Physical Target-2	O B	Central	State	Total	Financial Target	Released Amount	Fund Available	Financial Achievement	% of Financial Achievement (12/11*100)	Physical Target-1	Achievement	% of Achievement	Physical Target - 2	Achievement	% of Achievement	
1	2	3	4	5	6	7	8	9	10	11	12	13	14	15	16	17	18	19	
ಬಾಗಲಕೋಟೆ																			
ಬೆಂಗಳೂರು																			
ಬೆಂಗಳೂರು (೧೨)																			
ಬೆಳಗಾವಿ																			
ಬಳ್ಳಾರಿ																			
ಬೀದರ್																			
ವಿಜಯಪುರ																			
ಚಾಮರಾಜನಗರ																			
ಚಿಕ್ಕಮಗಳೂರು																			
ಚಿತ್ರದುರ್ಗ																			
ದಕ್ಷಿಣ ಕನ್ನಡ																			
ದಾವಣಗೆರೆ																			
ಧಾರವಾಡ																			
ದರಗ																			
ಕಟೀಕ																			
ಕೊಪ್ಪಳ																			
ಕೋಲಾರ																			
ಕೊಪ್ಪಳ																			
ಮಂಡ್ಯ																			
ಮೈಸೂರು																			
ರಾಯಚೂರು																			
ಶಿವಮೊಗ್ಗ																			
ತುಮಕೂರು																			
ಉಡುಪಿ																			
ಉತ್ತರ ಕನ್ನಡ																			
ಚಿಕ್ಕಬಳ್ಳಾಪುರ																			
ರಾಮನಗರ																			
ಯಾದಗಿರಿ																			
Total	25000.00																		

Note: Funds available is inclusive of Opening Balance. Physical Target-1: Roads formed in kms

Details of District-wise, Annual and Month-wise Cumulative Financial, Physical Targets and Achievements for the year 2015-16
Pradhna Mantri Gram Sadak Yojana - Road Maintenance [Budgeted Outlay - Rs. 2500 Lakhs] (Rs. in Lakhs)

Districts	Annual				Funds Details 2015-16				Up to the Month of									
	Financial Target	Physical Target-1	Physical Target-2	O B	Central	State	Total	Financial Target	Released Amount	Fund Available	Financial Achievement	% of Financial Achievement (12/11*100)	Physical Target-1	Achievement	% of Achievement	Physical Target - 2	Achievement	% of Achievement
1	2	3	4	5	6	7	8	9	10	11	12	13	14	15	16	17	18	19
ಬಾಗಲಕೋಟೆ																		
ಬೆಂಗಳೂರು																		
ಬೆಂಗಳೂರು (ರಾ.)																		
ಬೆಳಗಾವಿ																		
ಬಳ್ಳಾರಿ																		
ಬೀದರ್																		
ವಿಜಯಪುರ																		
ಬಾ.ಮ.ರಾಜನಗರ																		
ಚಿಕ್ಕಮಗಳೂರು																		
ಚಿತ್ರದುರ್ಗ																		
ದಕ್ಷಿಣ ಕನ್ನಡ																		
ದಾವಣಗೆರೆ																		
ಧಾರವಾಡ																		
ಗದಗ																		
ಕಲಬುರಗಿ																		
ಕಾಸರಗೋಡಿ																		
ಕಾವೇರಿ																		
ಕೊಪ್ಪಳ																		
ಕೋಲಾರ																		
ಕೊಪ್ಪಳ																		
ಕುಂದ್ಲಿ																		
ಮೈಸೂರು																		
ರಾಯಚೂರು																		
ಶಿವಮೊಗ್ಗ																		
ತುಮಕೂರು																		
ಉಡುಪಿ																		
ಉತ್ತರ ಕನ್ನಡ																		
ಚಿಕ್ಕಬಳ್ಳಾಪುರ																		
ರಾಮನಗರ																		
ಯಾದಗಿರಿ																		
Total	2500.00																	

Note: Funds available is inclusive of Opening Balance. Physical Target-1: Roads maintained in kms

Details of District-wise, Annual and Month-wise Cumulative Financial, Physical Targets and Achievements for the year 2015-16
Road Works in Rural Areas - NABARD - [Budgeted Outlay - Rs. 16000 Lakhs] [out of Rs. 21000 Lakhs] (Rs. in Lakhs)

Districts	Annual			Funds Details 2015-16							Upto the Month of							
	Financial Target	Physical Target-1	Physical Target-2	O B	Central	State	Total	Financial Target	Released Amount	Fund Available	Financial Achievement (12/11*100)	Physical Target-1	Achievement	% of Achievement	Physical Target - 2	Achievement	% of Achievement	
1	2	3	4	5	6	7	8	9	10	11	12	13	14	15	16	17	18	19
ಬಾಗಲಕೋಟೆ																		
ಬೆಂಗಳೂರು																		
ಬೆಂಗಳೂರು (ಗ್ರಾ.)																		
ಬೆಳಗಾವಿ																		
ಬಳ್ಳಾರಿ																		
ಬೀದರ್																		
ವಿಜಯಪುರ																		
ಚಾಮರಾಜನಗರ																		
ಚಿಕ್ಕಮಗಳೂರು																		
ಚಿತ್ರದುರ್ಗ																		
ದಕ್ಷಿಣ ಕನ್ನಡ																		
ದಾವಣಗೆರೆ																		
ದಾರವಾಡ																		
ಗದಗ																		
ಕಲಬುರಗಿ																		
ಹಾಸನ																		
ಹಾವೇರಿ																		
ಕೊಡಗು																		
ಕೋಲಾರ																		
ಕೊಪ್ಪಳ																		
ಮಂಡ್ಯ																		
ಮೈಸೂರು																		
ರಾಯಚೂರು																		
ಶಿವಮೊಗ್ಗ																		
ತುಮಕೂರು																		
ಉಡುಪಿ																		
ಉತ್ತರ ಕನ್ನಡ																		
ಚಿಕ್ಕಬಳ್ಳಾಪುರ																		
ರಾಮನಗರ																		
ಯಾದಗಿರಿ																		
Total	16000.00																	

Note: Funds available is inclusive of Opening Balance. Physical Target-1: Roads formed in kms

Details of District-wise, Annual and Month-wise Cumulative Financial, Physical Targets and Achievements for the year 2015-16
Road Works in Rural Areas - NABARD - SDP Plan Schemes- [Budgeted Outlay + Rs. 5000 Lakhs] [out of Rs. 21000 Lakhs] (Rs. in Lakhs)

Districts	Annual			Funds Details 2015-16					Upto the Month of									
	Financial Target	Physical Target-1	Physical Target-2	O B	Central	State	Total	Financial Target	Released Amount	Fund Available	Financial Achievement	% of Financial Achievement (12/1*100)	Physical Target-1	Achievement	% of Achievement	Physical Target-2	Achievement	% of Achievement
1	2	3	4	5	6	7	8	9	10	11	12	13	14	15	16	17	18	19
ಬಾಗಲಕೋಟೆ																		
ಬೆಂಗಳೂರು																		
ಬೆಂಗಳೂರು (ಗ್ರಾ.)																		
ಬೆಳಗಾವಿ																		
ಬಳ್ಳಾರಿ																		
ಬೀದರ್																		
ವಿಜಯಪುರ																		
ಚಾಮರಾಜನಗರ																		
ಚಿಕ್ಕಮಗಳೂರು																		
ಚಿತ್ರದುರ್ಗ																		
ದಕ್ಷಿಣ ಕನ್ನಡ																		
ದಾವಣಗೆರೆ																		
ಧಾರವಾಡ																		
ಗದಗ																		
ಕಟೀಕ																		
ಹಾಸನ																		
ಹಾವೇರಿ																		
ಕೊಡಗು																		
ಕೋಲಾರ																		
ಕೊಪ್ಪಳ																		
ಮಂಡ್ಯ																		
ಮೈಸೂರು																		
ರಾಯಚೂರು																		
ಶಿವಮೊಗ್ಗ																		
ತುಮಕೂರು																		
ಉಡುಪಿ																		
ಉತ್ತರ ಕನ್ನಡ																		
ಚಿಕ್ಕಬಳ್ಳಾಪುರ																		
ರಾಮನಗರ																		
ಯಾದಗಿರಿ																		
Total	5000.00																	

Note: Funds available is inclusive of Opening Balance. Physical Target-1: Roads formed in kms

Details of District-wise, Annual and Month-wise Cumulative Financial, Physical Targets and Achievements for the year 2015-16
Rajiv Gandhi Panchayat Shasaktikarana Abhiyana (RGPSA) - [Budgeted Outlay - Rs. 3000 Lakhs]
 (Rs. in Lakhs)

Districts	Annual										Upto the Month of								
	Financial Target	Physical Target-1	Physical Target-2	O B	Central	State	Total	Financial Target	Released Amount	Fund Available	Financial Achievement	% of Financial Achievement (12/11*100)	Physical Target-1	Achievement	% of Achievement	Physical Target -2	Achievement	% of Achievement	
1	2	3	4	5	6	7	8	9	10	11	12	13	14	15	16	17	18	19	
ಬಾಗಲಕೋಟೆ																			
ಬೆಂಗಳೂರು																			
ಬೆಂಗಳೂರು (ರಾಜ್ಯ)																			
ಬೆಳಗಾವಿ																			
ಬಳ್ಳಾರಿ																			
ಬೀದರ್																			
ವಿಜಯಪುರ																			
ಚಾಮರಾಜನಗರ																			
ಚಿಕ್ಕಮಗಳೂರು																			
ಚಿತ್ರದುರ್ಗ																			
ದಕ್ಷಿಣ ಕನ್ನಡ																			
ದಾವಣಗೆರೆ																			
ಧಾರವಾಡ																			
ಗದಗ																			
ಕಲಬುರಗಿ																			
ಕಾಸರಗೋಡಿ																			
ಕೊಡಗು																			
ಕೋಲಾರ																			
ಕೊಪ್ಪಳ																			
ಮಂಡ್ಯ																			
ಮೈಸೂರು																			
ರಾಯಚೂರು																			
ಶಿವಮೊಗ್ಗ																			
ತುಮಕೂರು																			
ಉಡುಪಿ																			
ಉತ್ತರ ಕನ್ನಡ																			
ಚಿಕ್ಕಬಳ್ಳಾಪುರ																			
ರಾಮನಗರ																			
ಯಾದಗಿರಿ																			
Total	3000.00																		

Note: Funds available is inclusive of Opening Balance. Physical Target-1: DPR Centres Established

Details of District-wise, Annual and Month-wise Cumulative Financial, Physical Targets and Achievements for the year 2015-16
Repairs and Rejuvenation of Tanks - NABARD - [Budgeted Outlay - Rs. 5000 Lakhs] (Rs. in Lakhs)

Districts	Annual								Funds Details 2015-16											Up to the Month of		
	Financial Target	Physical Target-1	Physical Target-2	O B	Central	State	Total	Financial Target	Released Amount	Fund Available	Financial Achievement	% of Financial Achievement (12/11*100)	Physical Target-1	Achievement	% of Achievement	Physical Target - 2	Achievement	% of Achievement				
1	2	3	4	5	6	7	8	9	10	11	12	13	14	15	16	17	18	19				
ಬಾಗಲಕೋಟೆ																						
ಬೆಂಗಳೂರು																						
ಬೆಂಗಳೂರು (ಗೌ.)																						
ಬೆಳಗಾವಿ																						
ಬಳ್ಳಾರಿ																						
ಬೀದರ್																						
ವಿಜಯಪುರ																						
ಚಾಮರಾಜನಗರ																						
ಚಿಕ್ಕಮಗಳೂರು																						
ಚಿತ್ರದುರ್ಗ																						
ದಕ್ಷಿಣ ಕನ್ನಡ																						
ದಾವಣಗೆರೆ																						
ಧಾರವಾಡ																						
ಗದಗ																						
ಕಲಬುರಗಿ																						
ಹಾಸನ																						
ಹಾವೇರಿ																						
ಕೊಡಗು																						
ಕೋಲಾರ																						
ಕೊಪ್ಪಳ																						
ಮಂಡ್ಯ																						
ಮೈಸೂರು																						
ರಾಯಚೂರು																						
ಶಿವಮೊಗ್ಗ																						
ತುಮಕೂರು																						
ಉಡುಪಿ																						
ಉತ್ತರ ಕನ್ನಡ																						
ಚಿಕ್ಕಬಳ್ಳಾಪುರ																						
ರಾಮನಗರ																						
ಯಾದಗಿರಿ																						
Total	5000.00																					

Note: Funds available is inclusive of Opening Balance. Physical Target-1: Number of tanks dislled, Physical Target-2: Tanks Repaired

Details of District-wise, Annual and Month-wise Cumulative Financial, Physical Targets and Achievements for the year 2015-16
Management Support to Rural Development Programme & Strengthening District Planning Process (SIRD) - Budgeted Outlay - Rs. 835 (Rs. in Lakhs)

Districts	Annual			Funds Details 2015-16					Upto the Month of									
	Financial Target	Physical Target-1	Physical Target-2	O B	Central	State	Total	Financial Target	Released Amount	Fund Available	Financial Achievement (12/11 *100)	Physical Target-1	Achievement	% of Achievement	Physical Target-2	Achievement	% of Achievement	
1	2	3	4	5	6	7	8	9	10	11	12	13	14	15	16	17	18	19
ಬಾಗಲಕೋಟೆ																		
ಬೆಂಗಳೂರು																		
ಬೆಂಗಳೂರು (ಗಾ.)																		
ಬೆಳಗಾವಿ																		
ಬಳ್ಳಾರಿ																		
ಬೀದರ್																		
ವಿಜಯಪುರ																		
ಚಾಮರಾಜನಗರ																		
ಚಿಕ್ಕಮಗಳೂರು																		
ಚಿತ್ರದುರ್ಗ																		
ದಕ್ಷಿಣ ಕನ್ನಡ																		
ರಾಜಾಕೆರೆ																		
ಧಾರವಾಡ																		
ಗದಗ																		
ಕಲಬುರಗಿ																		
ಕಾಸರಗೋಡಿ																		
ಕಾವೇರಿ																		
ಕೊಡಗು																		
ಕೋಲಾರ																		
ಕೊಪ್ಪಳ																		
ಮಂಡ್ಯ																		
ಮೈಸೂರು																		
ರಾಯಚೂರು																		
ಶಿವಮೊಗ್ಗ																		
ತುಮಕೂರು																		
ಉಡುಪಿ																		
ಉತ್ತರ ಕನ್ನಡ																		
ಚಿಕ್ಕಬಳ್ಳಾಪುರ																		
ರಾಮನಗರ																		
ಯಾದಗಿರಿ																		
Total	835.00																	

Note: Funds available is inclusive of Opening Balance. Physical Target-1: Number of Trainings conducted

Details of District-wise, Annual and Month-wise Cumulative Financial, Physical Targets and Achievements for the year 2015-16
Revenue Releases to Gram Panchayats - Tanks - [Budgeted Outlay - Rs. 1700 Lakhs]
 (Rs. in Lakhs)

Districts	Annual								Funds Details 2015-16											Up to the Month of		
	Financial Target	Physical Target-1	Physical Target-2	O B	Central	State	Total	Financial Target	Released Amount	Fund Available	Financial Achievement	% of Financial Achievement (12/1*100)	Physical Target-1	Achievement	% of Achievement	Physical Target - 2	Achievement	% of Achievement				
1	2	3	4	5	6	7	8	9	10	11	12	13	14	15	16	17	18	19				
ಬಾಗಲಕೋಟೆ																						
ಬೆಂಗಳೂರು																						
ಬೆಂಗಳೂರು (ಶೃ.)																						
ಬೆಳಗಾವಿ																						
ಬಳ್ಳಾರಿ																						
ಬೀದರ್																						
ವಿಜಯಪುರ																						
ಚಾಮರಾಜನಗರ																						
ಚಿಕ್ಕಮಗಳೂರು																						
ಚಿತ್ರದುರ್ಗ																						
ದಕ್ಷಿಣ ಕನ್ನಡ																						
ದಾವಣಗೆರೆ																						
ಧಾರವಾಡ																						
ಗವಗ																						
ಕಲಬುರಗಿ																						
ಹಾಸನ																						
ಹಾವೇರಿ																						
ಕೊಡಗು																						
ಕೋಲಾರ																						
ಕೊಪ್ಪಳ																						
ಮಂಡ್ಯ																						
ಮೈಸೂರು																						
ರಾಯಚೂರು																						
ಶಿವಮೊಗ್ಗ																						
ತುಮಕೂರು																						
ಉಡುಪಿ																						
ಉತ್ತರ ಕನ್ನಡ																						
ಚಿಕ್ಕಬಳ್ಳಾಪುರ																						
ರಾಮನಗರ																						
ಯಾದಗಿರಿ																						
Total	1700.00																					

Note: Funds available is inclusive of Opening Balance. Physical Target-1: Number of tanks dislited, Physical Target-2: Tanks-Repaired

Details of District-wise, Annual and Month-wise Cumulative Financial, Physical Targets and Achievements for the year 2015-16
Karnataka Panchayath Strengthening Project - Gram Swaraj - [Budgeted Outlay - Rs. 200 Lakhs]
(Rs. in Lakhs)


Districts	Annual				Upto the Month of														
	Financial Target	Physical Target-1	Physical Target-2	Total	O B	Central	State	Total	Financial Target	Released Amount	Fund Available	Financial Achievement	% of Financial Achievement (12/11*100)	Physical Target-1	Achievement	% of Achievement	Physical Target-2	Achievement	% of Achievement
1	2	3	4	8	5	6	7	8	9	10	11	12	13	14	15	16	17	18	19
ಬಾಗಲಕೋಟೆ																			
ಬೆಂಗಳೂರು																			
ಬೆಂಗಳೂರು (ಗ್ರಾ.)																			
ಬೆಳಗಾವಿ																			
ಬಳ್ಳಾರಿ																			
ಬೀದರ್																			
ವಿಜಯಪುರ																			
ಚಾಮರಾಜನಗರ																			
ಚಿಕ್ಕಮಗಳೂರು																			
ಚಿತ್ರದುರ್ಗ																			
ದಕ್ಷಿಣ ಕನ್ನಡ																			
ದಾವಣಗೆರೆ																			
ಧಾರವಾಡ																			
ಗದಗ																			
ಕಲಬುರಗಿ																			
ಕಾಸರಗೋಡಿ																			
ಕಾಡಬೆಂದಿ																			
ಕೊಡಗು																			
ಕೋಲಾರ																			
ಕೊಪ್ಪಳ																			
ಕುಮಟಾ																			
ಮೈಸೂರು																			
ರಾಯಚೂರು																			
ಶಿವಮೊಗ್ಗ																			
ತುಮಕೂರು																			
ಉಡುಪಿ																			
ಉತ್ತರ ಕನ್ನಡ																			
ಚಿಕ್ಕಬಳ್ಳಾಪುರ																			
ರಾಮನಗರ																			
ಯಾದಗಿರಿ																			
Total	200.00																		

Note: Funds available is inclusive of Opening Balance. Physical Target-1: Number of GPs sanction Block Grants

Details of District-wise, Annual and Month-wise Cumulative Financial, Physical Targets and Achievements for the year 2015-16
Rapid Response to Food Price & Malnutrition World Bank (Japan Social Development Fund) - [Budgeted Outlay - Rs. 700 Lakhs]
 (Rs. in Lakhs)

Districts	Annual				Funds Details 2015-16				Upto the Month of										
	Financial Target	Physical Target-1	Physical Target-2	Physical Target-3	O B	Central	State	Total	Financial Target	Released Amount	Fund Available	Financial Achievement	% of Financial Achievement (12/11*100)	Physical Target-1	Achievement	% of Achievement	Physical Target - 2	Achievement	% of Achievement
1	2	3	4	5	6	7	8	9	10	11	12	13	14	15	16	17	18	19	
ಬಾಗಲಕೋಟೆ ಬೆಂಗಳೂರು ಬೆಂಗಳೂರು (ರಾ.) ಬೆಳಗಾವಿ ಬಳ್ಳಾರಿ ಬೀದರ್ ವಿಜಯಪುರ ಆಮರಾವನಗರ ಚಿಕ್ಕಮಗಳೂರು ಚಿತ್ರದುರ್ಗ ದಕ್ಷಿಣ ಕನ್ನಡ ದಾವಣಗೆರೆ ಧಾರವಾಡ ಗದಗ ಕಲಬುರಗಿ ಹಾಸನ ಹಾವೇರಿ ಕೊಡಗು ಕೋಲಾರ ಕೊಪ್ಪಳ ಮಂಡ್ಯ ಮೈಸೂರು ರಾಯಚೂರು ಶಿವಮೊಗ್ಗ ತುಮಕೂರು ಉಡುಪಿ ಉತ್ತರ ಕನ್ನಡ ಡಿಕ್ಕಬಳ್ಳಾಪುರ ರಾಮನಗರ ಯಾದಗಿರಿ																			
Total	700.00																		

ಜಿಲ್ಲಾವಲಯ ಯೋಜನೆಗಳ ಮಾಹಿತಿ



Details of District-wise, Annual and Month-wise Cumulative Financial, Physical Targets and Achievements for the year 2015-16
Nirmala Bharath Abhiyan - [Budgeted Outlay - Rs. 50000 Lakhs] (Rs. in Lakhs)

Districts	Funds Details 2015-16								Upto the Month of											
	Annual				Total	State	Central	O B	Financial Target	Released Amount	Fund Available	Financial Achievement	% of Financial Achievement (12/11*100)	Physical Target-1	Achievement	% of Achievement	Physical Target - 2	Achievement	% of Achievement	
	Financial Target	Physical Target-1	Physical Target-2	2																3
1	2	3	4	5	6	7	8	9	10	11	12	13	14	15	16	17	18	19		
ಬಾಗಲಕೋಟೆ																				
ಬೆಂಗಳೂರು																				
ಬೆಂಗಳೂರು (ರಾಜ್ಯ)																				
ಬೆಳಗಾವಿ																				
ಬಳ್ಳಾರಿ																				
ಬೀದರ್																				
ವಿಜಯಪುರ																				
ಚಾಮರಾಜನಗರ																				
ಚಿಕ್ಕಮಗಳೂರು																				
ಚಿತ್ರದುರ್ಗ																				
ದಕ್ಷಿಣ ಕನ್ನಡ																				
ದಾವಣಗೆರೆ																				
ಧಾರವಾಡ																				
ಗದಗ																				
ಕಲಬುರಗಿ																				
ಕಾಸರಗೋಡಿ																				
ಕಾಪಳ																				
ಕೊಡಗು																				
ಕೋಲಾರ																				
ಕೊಪ್ಪಳ																				
ಮಂಡ್ಯ																				
ಮೈಸೂರು																				
ರಾಯಚೂರು																				
ಶಿವಮೊಗ್ಗ																				
ಶುಶೂರು																				
ಉಡುಪಿ																				
ಉತ್ತರ ಕನ್ನಡ																				
ಚಿಕ್ಕಬಳ್ಳಾಪುರ																				
ರಾಮನಗರ																				
ಯಾದಗಿರಿ																				
Total	50000.00																			

Note: Funds available is inclusive of Opening Balance. Physical Target-1: IHHL Constructed, Physical Target-2: Toilet cum Bathrooms constructed

Details of District-wise, Annual and Month-wise Cumulative Financial, Physical Targets and Achievements for the year 2015-16
DRDA - Administrative Charges [Budgeted Outlay - Rs. 4668 Lakhs]
 (Rs. in Lakhs)

Districts	Annual							Funds Details 2015-16										
	Financial Target	Physical Target-1	Physical Target-2	O B	Central	State	Total	Financial Target	Released Amount	Fund Available	Financial Achievement	% of Financial Achievement (12/11*100)	Physical Target-1	Achievement	% of Achievement	Physical Target-2	Achievement	% of Achievement
1	2	3	4	5	6	7	8	9	10	11	12	13	14	15	16	17	18	19
ಬಾಗಲಕೋಟೆ																		
ಬೆಂಗಳೂರು																		
ಬೆಂಗಳೂರು (ರಾ.)																		
ಬೆಳಗಾವಿ																		
ಬಳ್ಳಾರಿ																		
ಬೀದರ್																		
ವಿಜಯಪುರ																		
ಚಾಮರಾಜನಗರ																		
ಚಿಕ್ಕಮಗಳೂರು																		
ಚಿತ್ರದುರ್ಗ																		
ದಕ್ಷಿಣ ಕನ್ನಡ																		
ದಾವಣಗೆರೆ																		
ಧಾರವಾಡ																		
ಗದಗ																		
ಕಲಬುರಗಿ																		
ಹಾಸನ																		
ಹಾವೇರಿ																		
ಕೊಡಗು																		
ಕೋಲಾರ																		
ಕೊಪ್ಪಳ																		
ಮಂಡ್ಯ																		
ಮೈಸೂರು																		
ರಾಯಚೂರು																		
ಶಿವಮೊಗ್ಗ																		
ತುಮಕೂರು																		
ಉಡುಪಿ																		
ಉತ್ತರ ಕನ್ನಡ																		
ಚಿಕ್ಕಬಳ್ಳಾಪುರ																		
ರಾಮನಗರ																		
ಯಾವದಗಿರಿ																		
Total	4668.00																	

Note: Funds available is inclusive of Opening Balance.

Details of District-wise, Annual and Month-wise Cumulative Financial, Physical Targets and Achievements for the year 2015-16
Development Grants to Zilla Panchayats - [Budgeted Outlay - Rs. 8549.20 Lakhs] (Rs. in Lakhs)

Districts	Annual			Funds Details 2015-16								Upto the Month of						
	Financial Target	Physical Target-1	Physical Target-2	O B	Central	State	Total	Financial Target	Released Amount	Fund Available	Financial Achievement	% of Financial Achievement (12/11*100)	Physical Target-1	Achievement	% of Achievement	Physical Target-2	Achievement	% of Achievement
1	2	3	4	5	6	7	8	9	10	11	12	13	14	15	16	17	18	19
ಬಾಗಲಕೋಟೆ																		
ಬೆಂಗಳೂರು																		
ಬೆಂಗಳೂರು (ಗ್ರಾ.)																		
ಬೆಳಗಾವಿ																		
ಬಳ್ಳಾರಿ																		
ಬೀದರ್																		
ವಿಜಯಪುರ																		
ಜಾಮರಾಜನಗರ																		
ಚಿಕ್ಕಮಗಳೂರು																		
ಚಿತ್ರದುರ್ಗ																		
ದಕ್ಷಿಣ ಕನ್ನಡ																		
ದಾವಣಗೆರೆ																		
ಧಾರವಾಡ																		
ಗದಗ																		
ಕಲಬುರಗಿ																		
ಕಾಸರಗೋಡಿ																		
ಕಾರವಾರ																		
ಕೊಡಗು																		
ಕೋಲಾರ																		
ಕೊಪ್ಪಳ																		
ಮಂಡ್ಯ																		
ಮೈಸೂರು																		
ರಾಯಚೂರು																		
ಶಿವಮೊಗ್ಗ																		
ಶುಮ್ಕೂರು																		
ಉಡುಪಿ																		
ಉತ್ತರ ಕನ್ನಡ																		
ಚಿಕ್ಕಬಳ್ಳಾಪುರ																		
ರಾಮನಗರ																		
ಯಾದಗಿರಿ																		
Total	8549.20																	

Note: Funds available is inclusive of Opening Balance. Physical Target-1: Roads formed in kms, Physical Target-2: Drainage constructed in kms

Details of District-wise, Annual and Month-wise Cumulative Financial, Physical Targets and Achievements for the year 2015-16
Grants to Taluk Panchayats - Lumpsum (United Grants) - [Budgeted Outlay - Rs. 17600 Lakhs]
 (Rs. in Lakhs)

Districts	Annual			Funds Details 2015-16					Upto the Month of									
	Financial Target	Physical Target-1	Physical Target-2	O B	Central	State	Total	Financial Target	Released Amount	Fund Available	Financial Achievement	% of Financial Achievement (12/1*100)	Physical Target-1	Achievement	% of Achievement	Physical Target - 2	Achievement	% of Achievement
1	2	3	4	5	6	7	8	9	10	11	12	13	14	15	16	17	18	19
ಬಾಗಲಕೋಟೆ																		
ಬೆಂಗಳೂರು																		
ಬೆಂಗಳೂರು (ರಾ.)																		
ಬೆಳಗಾವಿ																		
ಬಳ್ಳಾರಿ																		
ಬೀದರ್																		
ವಿಜಯಪುರ																		
ಚಾಮರಾಜನಗರ																		
ಚಿಕ್ಕಮಗಳೂರು																		
ಚಿತ್ರದುರ್ಗ																		
ದಕ್ಷಿಣ ಕನ್ನಡ																		
ದಾವಣಗೆರೆ																		
ದಾರವಾಡ																		
ದರಗ																		
ಕಲಬುರಗಿ																		
ಹಾಸನ																		
ಹಾವೇರಿ																		
ಕೊಡಗು																		
ಕೋಲಾರ																		
ಕೊಪ್ಪಳ																		
ಕುಂದ್ಲ																		
ಮೈಸೂರು																		
ರಾಯಚೂರು																		
ಶಿವಮೊಗ್ಗ																		
ತುಮಕೂರು																		
ಉಡುಪಿ																		
ಉತ್ತರ ಕನ್ನಡ																		
ಚಿಕ್ಕಬಳ್ಳಾಪುರ																		
ರಾಮನಗರ																		
ಯಾದಗಿರಿ																		
Total	17600.00																	

Note: Funds available is inclusive of Opening Balance. Physical Target-1: Roads formed in kms, Physical Target-2: Drinages constructed in kms

Details of District-wise, Annual and Month-wise Cumulative Financial, Physical Targets and Achievements for the year 2015-16
Grants to Grama Panchayats - Untied - [Budgeted Outlay - Rs. 61662 Lakhs] (Rs. in Lakhs)

Districts	Annual				Funds Details 2015-16								Upto the Month of					
	Financial Target	Physical Target-1	Physical Target-2	O B	Central	State	Total	Financial Target	Released Amount	Fund Available	Financial Achievement (12/11*100)	Physical Target-1	Achievement	% of Achievement	Physical Target - 2	Achievement	% of Achievement	
1	2	3	4	5	6	7	8	9	10	11	12	13	14	15	16	17	18	19
ಬಾಗಲಕೋಟೆ																		
ಬೆಂಗಳೂರು																		
ಬೆಂಗಳೂರು (ಗಾ.)																		
ಬೆಳಗಾವಿ																		
ಬಳ್ಳಾರಿ																		
ಬೀದರ್																		
ವಿಜಯಪುರ																		
ಚಾಮರಾಜನಗರ																		
ಚಿಕ್ಕಮಗಳೂರು																		
ಚಿತ್ರದುರ್ಗ																		
ದಕ್ಷಿಣ ಕನ್ನಡ																		
ರಾವಣಗಿರಿ																		
ಧಾರವಾಡ																		
ಗದಗ																		
ಕಲಬುರಗಿ																		
ಹಾಸನ																		
ಹಾವೇರಿ																		
ಕೊಡಗು																		
ಕೋಲಾರ																		
ಕೊಪ್ಪಳ																		
ಮಂಡ್ಯ																		
ಮೈಸೂರು																		
ರಾಯಚೂರು																		
ಶಿವಮೊಗ್ಗ																		
ತುಮಕೂರು																		
ಉಡುಪಿ																		
ಉತ್ತರ ಕನ್ನಡ																		
ಚಿಕ್ಕಬಳ್ಳಾಪುರ																		
ರಾಮನಗರ																		
ಯಾದಗಿರಿ																		
Total	61662.00																	

Note: Funds available is inclusive of Opening Balance.

Details of District-wise, Annual and Month-wise Cumulative Financial, Physical Targets and Achievements for the year 2015-16
Mukhyamantri Gramaena Raste Abhirudhi Yojane (CMGSY) - [Budgeted Outlay - Rs. 13371 Lakhs]

(Rs. in Lakhs)

Districts	Annual								Funds Details 2015-16										
	Financial Target	Physical Target-1	Physical Target-2	O B	Central	State	Total	Financial Target	Released Amount	Fund Available	Financial Achievement	% of Financial Achievement (12/11*100)	Physical Target-1	Achievement	% of Achievement	Physical Target - 2	Achievement	% of Achievement	
1	2	3	4	5	6	7	8	9	10	11	12	13	14	15	16	17	18	19	
ಬಾಗಲಕೋಟೆ																			
ಬೆಂಗಳೂರು																			
ಬೆಂಗಳೂರು (೨೨)																			
ಬೆಳಗಾವಿ																			
ಬಳ್ಳಾರಿ																			
ಬೀದರ್																			
ವಿಜಯಪುರ																			
ಬಾಬಾಜನಗರ																			
ಬೆಳ್ತಮಗಳೂರು																			
ಬೆತ್ತದೂರ್																			
ದಕ್ಷಿಣ ಕನ್ನಡ																			
ದಾವಣಗೆರೆ																			
ಧಾರವಾಡ																			
ದಗ																			
ಕಲಬುರಗಿ																			
ಕಾಸನ																			
ಕಾವೇರಿ																			
ಕೊಡಗು																			
ಕೋಲಾರ																			
ಕೊಪ್ಪಳ																			
ಮಂಡ್ಯ																			
ಮೈಸೂರು																			
ರಾಯಚೂರು																			
ಶಿವಮೊಗ್ಗ																			
ತುಮಕೂರು																			
ಉಡುಪಿ																			
ಉತ್ತರ ಕನ್ನಡ																			
ಬೆಳ್ತಬಳ್ಳಾಪುರ																			
ರಾಮನಗರ																			
ಯಾದಗಿರಿ																			
ರಾಜ್ಯ	2801																		
Total	13371.00																		

Note: Funds available is inclusive of Opening Balance. Physical Target-1: Roads maintained in kms, Physical Target-2: Roads upgraded in kms

Details of District-wise, Annual and Month-wise Cumulative Financial, Physical Targets and Achievements for the year 2015-16
Construction and Maintenance of ZP Office Buildings - [Budgeted Outlay - Rs. 2108 Lakhs]
(Rs. in Lakhs)

Districts	Annual								Upto the Month of									
	Financial Target				Physical Target-1				Physical Target-2				Funds Details 2015-16					
	2	3	4	5	6	7	8	9	10	11	12	13	14	15	16	17	18	19
	Financial Target	Physical Target-1	Physical Target-2	O B	Central	State	Total	Financial Target	Released Amount	Fund Available	Financial Achievement (12/11 '100)	Physical Target-1	Achievement	% of Achievement	Physical Target-2	Achievement	% of Achievement	
1																		
ಬಾಗಲಕೋಟೆ																		
ಬೆಂಗಳೂರು																		
ಬೆಂಗಳೂರು (ಗಾ.)																		
ಬೆಳಗಾವಿ																		
ಬಳ್ಳಾರಿ																		
ಬೀದರ್																		
ವಿಜಯಪುರ																		
ಚಾಮರಾಜನಗರ																		
ಚಿಕ್ಕಮಗಳೂರು																		
ಚಿತ್ರದುರ್ಗ																		
ದಕ್ಷಿಣ ಕನ್ನಡ																		
ದಾವಣಗೆರೆ																		
ಧಾರವಾಡ																		
ಗದಗ																		
ಕಲಬುರಗಿ																		
ಹಾಸನ																		
ಹಾವೇರಿ																		
ಕೊಡಗು																		
ಕೋಲಾರ																		
ಕೊಪ್ಪಳ																		
ಮಂಡ್ಯ																		
ಮೈಸೂರು																		
ರಾಯಚೂರು																		
ಶಿವಮೊಗ್ಗ																		
ತುಮಕೂರು																		
ಉಡುಪಿ																		
ಉತ್ತರ ಕನ್ನಡ																		
ಚಿಕ್ಕಬಳ್ಳಾಪುರ																		
ರಾಮನಗರ																		
ಯಾದಗಿರಿ																		
Total	2108.00																	

Note: Funds available is inclusive of Opening Balance.

Details of District-wise, Annual and Month-wise Cumulative Financial, Physical Targets and Achievements for the year 2015-16
Concreting/Asphalting of Roads in Village Limits - [Budgeted Outlay - Rs. 564 Lakhs]
(Rs. in Lakhs)

Districts	Annual								Funds Details 2015-16									Upto the Month of			
	Financial Target	Physical Target-1	Physical Target-2	O B	Central	State	Total	Financial Target	Released Amount	Fund Available	Financial Achievement	% of Financial Achievement (12/1*100)	Physical Target-1	Achievement	% of Achievement	Physical Target - 2	Achievement	% of Achievement			
1	2	3	4	5	6	7	8	9	10	11	12	13	14	15	16	17	18	19			
ಬಾಗಲಕೋಟೆ																					
ಬೆಂಗಳೂರು																					
ಬೆಂಗಳೂರು (ರಾ.)																					
ಬೆಳಗಾವಿ																					
ಬಳ್ಳಾರಿ																					
ಬೀದರ್																					
ವಿಜಯಪುರ																					
ಚಾಮರಾಜನಗರ																					
ಚಿಕ್ಕಮಗಳೂರು																					
ಚಿತ್ರದುರ್ಗ																					
ದಕ್ಷಿಣ ಕನ್ನಡ																					
ದಾವಣಗೆರೆ																					
ಧಾರವಾಡ																					
ಗದಗ																					
ಕಲ್ಬುರಗಿ																					
ಹಾಸನ																					
ಹಾವೇರಿ																					
ಕೊಪ್ಪಳ																					
ಕೋಲಾರ																					
ಕೊಪ್ಪಳ																					
ಮಂಡ್ಯ																					
ಮೈಸೂರು																					
ರಾಯಚೂರು																					
ಶಿವಮೊಗ್ಗ																					
ತುಮಕೂರು																					
ಉಡುಪಿ																					
ಉತ್ತರ ಕನ್ನಡ																					
ಚಿಕ್ಕಬಳ್ಳಾಪುರ																					
ರಾಮನಗರ																					
ಯಾದಗಿರಿ																					
Total	564.00																				

Note: Funds available is inclusive of Opening Balance. Physical Target-1: Roads Asphalting in kms

Details of District-wise, Annual and Month-wise Cumulative Financial, Physical Targets and Achievements for the year 2015-16
Maintenance of Borewells - [Budgeted Outlay - Rs. 1488 Lakhs] (Rs. in Lakhs)

Districts	Annual				Funds Details 2015-16								Upto the Month of						
	Financial Target	Physical Target-1	Physical Target-2	Total	O B	Central	State	Total	Financial Target	Released Amount	Fund Available	Financial Achievement (12/11*100)	Physical Target-1	Achievement	% of Achievement	Physical Target-2	Achievement	% of Achievement	
1	2	3	4	8	5	6	7	8	9	10	11	12	13	14	15	16	17	18	19
ಬಾಗಲಕೋಟೆ																			
ಬೆಂಗಳೂರು																			
ಬೆಂಗಳೂರು (ನ್ಯೂ)																			
ಬೆಳಗಾವಿ																			
ಬಳ್ಳಾರಿ																			
ಬೀದರ್																			
ವಿಜಯಪುರ																			
ಚಾಮರಾಜನಗರ																			
ಚಿಕ್ಕಮಗಳೂರು																			
ಚಿತ್ರದುರ್ಗ																			
ದಕ್ಷಿಣ ಕನ್ನಡ																			
ದಾವಣಗೆರೆ																			
ಧಾರವಾಡ																			
ಗದಗ																			
ಕಲಬುರಗಿ																			
ಕಾಸರಗೋಡಿ																			
ಕಾಡಬೆಂದಿ																			
ಕೊಡಗು																			
ಕೋಲಾರ																			
ಕೊಪ್ಪಳ																			
ಮಂಡ್ಯ																			
ಮೈಸೂರು																			
ರಾಯಚೂರು																			
ಶಿವಮೊಗ್ಗ																			
ಶುಬರಂಗಪುರ																			
ಉಡುಪಿ																			
ಉತ್ತರ ಕನ್ನಡ																			
ಚಿಕ್ಕಬಳ್ಳಾಪುರ																			
ರಾಮನಗರ																			
ಯಾದಗಿರಿ																			
Total	1488.00																		

Note: Funds available is inclusive of Opening Balance. Physical Target-1: Number of Borewells Repaired

Details of District-wise, Annual and Month-wise Cumulative Financial, Physical Targets and Achievements for the year 2015-16
Solar Street Lights- Budgeted Outlay - Rs. 310 Lakhs (Rs. in Lakhs)

Districts	Funds Details 2015-16								Upto the Month of									
	Annual		Physical Target-2	O B	Central	State	Total	Financial Target	Released Amount	Fund Available	Financial Achievement	% of Financial Achievement (211*100)	Physical Target-1	Achievement	% of Achievement	Physical Target - 2	Achievement	% of Achievement
	Financial Target	Physical Target-1																
1	2	3	4	5	6	7	8	9	10	11	12	13	14	15	16	17	18	19
ಬಾಗಲಕೋಟೆ																		
ಬೆಂಗಳೂರು																		
ಬೆಂಗಳೂರು (ಗಾ.)																		
ಬೆಳಗಾವಿ																		
ಬಳ್ಳಾರಿ																		
ಬೀದರ್																		
ವಿಜಯಪುರ																		
ಚಾಮರಾಜನಗರ																		
ಚಿಕ್ಕಮಗಳೂರು																		
ಚಿತ್ರದುರ್ಗ																		
ದಕ್ಷಿಣ ಕನ್ನಡ																		
ದಾವಣಗೆರೆ																		
ಧಾರವಾಡ																		
ಗದಗ																		
ಕಲಬುರಗಿ																		
ಹಾಸನ																		
ಹಾವೇರಿ																		
ಕೊಡಗು																		
ಕೋಲಾರ																		
ಕೊಪ್ಪಳ																		
ಮಂಡ್ಯ																		
ಮೈಸೂರು																		
ರಾಯಚೂರು																		
ಶಿವಮೊಗ್ಗ																		
ತುಮಕೂರು																		
ಉಡುಪಿ																		
ಉತ್ತರ ಕನ್ನಡ																		
ಚಿಕ್ಕಬಳ್ಳಾಪುರ																		
ರಾಮನಗರ																		
ಯಾದಗಿರಿ																		
Total	310.00																	

Note: Funds available is inclusive of Opening Balance. Physical Target-1: Number of villages covered


Details of District-wise, Annual and Month-wise Cumulative Financial, Physical Targets and Achievements for the year 2015-16
Anila Yojane - [Budgeted Outlay - Rs. 120 Lakhs]
 (Rs. in Lakhs)

Districts	Annual			Funds Details 2015-16								Upto the Month of						
	Financial Target	Physical Target-1	Physical Target-2	O.B.	Central	State	Total	Financial Target	Released Amount	Fund Available	Financial Achievement	% of Financial Achievement (12/1*100)	Physical Target-1	Achievement	% of Achievement	Physical Target - 2	Achievement	% of Achievement
1	2	3	4	5	6	7	8	9	10	11	12	13	14	15	16	17	18	19
ಬಾಗಲಕೋಟೆ																		
ಬೆಂಗಳೂರು																		
ಬೆಂಗಳೂರು (ಗ್ರಾ.)																		
ಬೆಳಗಾವಿ																		
ಬಳ್ಳಾರಿ																		
ಬೀದರ್																		
ವಿಜಯನಗರ																		
ಚಾಮರಾಜನಗರ																		
ಚಿಕ್ಕಮಗಳೂರು																		
ಚಿತ್ರದುರ್ಗ																		
ದಕ್ಷಿಣ ಕನ್ನಡ																		
ದಾಖಲಾಗಿದೆ																		
ದಾರವಾಡ																		
ಗವಗ																		
ಕಲಬುರಗಿ																		
ಹಾಸನ																		
ಹಾವೇರಿ																		
ಕೊಡಗು																		
ಕೋಲಾರ																		
ಕೊಪ್ಪಳ																		
ಮಂಡ್ಯ																		
ಮೈಸೂರು																		
ರಾಯಚೂರು																		
ಶಿವಮೊಗ್ಗ																		
ತುಮಕೂರು																		
ಉಡುಪಿ																		
ಉತ್ತರ ಕನ್ನಡ																		
ಚಿಕ್ಕಬಳ್ಳಾಪುರ																		
ರಾಮನಗರ																		
ಯಾದಗಿರಿ																		
Total	120.00																	


Note: Funds available is inclusive of Opening Balance.

Details of District-wise, Annual and Month-wise Cumulative Financial, Physical Targets and Achievements for the year 2015-16
Backward Regions Grants Fund (BRGF) - [Budgeted Outlay - Rs. 11200 Lakhs]
 (Rs. in Lakhs)

Districts	Upto the Month of																	
	Annual					Funds Details 2015-16												
	Financial Target	Physical Target-1	Physical Target-2	O B	Central	State	Total	Financial Target	Released Amount	Fund Available	Financial Achievement	% of Financial Achievement (12/11*100)	Physical Target-1	Achievement	% of Achievement	Physical Target-2	Achievement	% of Achievement
1	2	3	4	5	6	7	8	9	10	11	12	13	14	15	16	17	18	19
ಬಾಗಲಕೋಟೆ																		
ಬೆಂಗಳೂರು																		
ಬೆಂಗಳೂರು (ಗ್ರಾ.)																		
ಬೆಳಗಾವಿ																		
ಬಳ್ಳಾರಿ																		
ಬೀದರ್																		
ವಿಜಯಪುರ																		
ಚಾಮರಾಜನಗರ																		
ಚಿಕ್ಕಮಗಳೂರು																		
ಚಿತ್ರದುರ್ಗ																		
ದಕ್ಷಿಣ ಕನ್ನಡ																		
ದಾವಣಗೆರೆ																		
ಧಾರವಾಡ																		
ಗದಗ																		
ಕಲಬುರಗಿ																		
ಕಾನಕನ																		
ಕಾವೇರಿ																		
ಕೊಡಗು																		
ಕೋಲಾರ																		
ಕೊಪ್ಪಳ																		
ಮಂಡ್ಯ																		
ಮೈಸೂರು																		
ರಾಯಚೂರು																		
ಶಿವಮೊಗ್ಗ																		
ಶುರವೇರಿ																		
ಉಡುಪಿ																		
ಉತ್ತರ ಕನ್ನಡ																		
ಚಿಕ್ಕಬಳ್ಳಾಪುರ																		
ರಾಮನಗರ																		
ಯಾದಗಿರಿ																		
Total	11200.00																	
ಜಿಲ್ಲಾ ಪಾಲಯ																		
ಒಟ್ಟು																		




ರಾಜ್ಯವಲಯ ಯೋಜನೆಗಳಡಿ SCP ಅನುದಾನ ವಿವರಗಳು



Details of District-wise, Annual and Month-wise Cumulative Financial, Physical Targets and Achievements for the year 2015-16
NRWDP (Rural Water Supply) - State Sector Schemes Outlay Under SCP Plan - [Budgeted Outlay - Rs. 30833 Lakhs]
 (Rs. in Lakhs)

Districts	Funds Details 2015-16										Upto the Month of									
	Annual		Physical Target-1		Physical Target-2		O B	Central	State	Total	Financial Target	Released Amount	Fund Available	Financial Achievement	% of Financial Achievement (12/11*100)	Physical Target-1	Physical Achievement	% of Achievement	Physical Target-2	Physical Achievement
1	2	3	4	5	6	7	8	9	10	11	12	13	14	15	16	17	18	19		
ಬಾಗಲಕೋಟೆ																				
ಬೆಂಗಳೂರು																				
ಬೆಂಗಳೂರು (ಗ್ರಾ.)																				
ಬೆಳಗಾವಿ																				
ಬಳ್ಳಾರಿ																				
ಬೀದರ್																				
ವಿಜಯಪುರ																				
ಚಾಮರಾಜನಗರ																				
ಚಿಕ್ಕಮಗಳೂರು																				
ಚಿತ್ರದುರ್ಗ																				
ದಕ್ಷಿಣ ಕನ್ನಡ																				
ದಾವಣಗೆರೆ																				
ಧಾರವಾಡ																				
ಗದಗ																				
ಕಲಬುರಗಿ																				
ಹಾಸನ																				
ಹಾವೇರಿ																				
ಕೊಡಗು																				
ಕೋಲಾರ																				
ಕೊಪ್ಪಳ																				
ಮಂಡ್ಯ																				
ಮೈಸೂರು																				
ರಾಯಚೂರು																				
ಶಿವಮೊಗ್ಗ																				
ತುಮಕೂರು																				
ಉಡುಪಿ																				
ಉತ್ತರ ಕನ್ನಡ																				
ಚಿಕ್ಕಬಳ್ಳಾಪುರ																				
ರಾಮನಗರ																				
ಯಾದಗಿರಿ																				
Total	30833.00																			

Note: Funds available is inclusive of Opening Balance. Physical Target-1. Number of SC/STs HH connected with taps. Physical Target-2. OHTs Constructed in SC/STs colonies



Details of District-wise, Annual and Month-wise Cumulative Financial, Physical Targets and Achievements for the year 2015-16
Revenue Releases to Gram Panchayats - Rural Roads - State Sector Scheme Outlay Under SCP Plan- [Budgeted Outlay - Rs. 32880 Lakhs] (Rs. in Lakhs)

Districts	Annual								Up to the Month of										
	Financial Target	Physical Target-1	Physical Target-2	O B	Central	State	Total	Financial Target	Released Amount	Fund Available	Financial Achievement (12/11*100)	Physical Target-1	Achievement	% of Achievement	Physical Target-2	Achievement	% of Achievement		
1	2	3	4	5	6	7	8	9	10	11	12	13	14	15	16	17	18	19	
ಬಾಗಲಕೋಟೆ																			
ಬೆಂಗಳೂರು																			
ಬೆಂಗಳೂರು (ರಾ.)																			
ಬೆಳಗಾವಿ																			
ಬಳ್ಳಾರಿ																			
ಬೀದರ್																			
ವಿಜಯಪುರ																			
ಚಾಮರಾಜನಗರ																			
ಚಿಕ್ಕಮಗಳೂರು																			
ಚಿತ್ರದುರ್ಗ																			
ದಕ್ಷಿಣ ಕನ್ನಡ																			
ದಾವಣಗೆರೆ																			
ಧಾರವಾಡ																			
ಗದಗ																			
ಕಲಬುರಗಿ																			
ಹಾಸನ																			
ಹಾವೇರಿ																			
ಕೊಡಗು																			
ಕೋಲಾರ																			
ಕೊಪ್ಪಳ																			
ಮಂಡ್ಯ																			
ಮೈಸೂರು																			
ರಾಯಚೂರು																			
ಶಿವಮೊಗ್ಗ																			
ತುಮಕೂರು																			
ಉಡುಪಿ																			
ಉತ್ತರ ಕನ್ನಡ																			
ಚಿಕ್ಕಬಳ್ಳಾಪುರ																			
ರಾಮನಗರ																			
ಯಾದಗಿರಿ																			
Total	32880.00																		

Note: Funds available is inclusive of Opening Balance. Physical Target-1: Roads formed in kms in SC/STs colonies

Details of District-wise, Annual and Month-wise Cumulative Financial, Physical Targets and Achievements for the year 2015-16
Suvarna Gramodaya - State Sector Scheme Outlay Under SCP Plan - [Budgeted Outlay - Rs. 7718 Lakhs]
 (Rs. in Lakhs)

Districts	Annual				Funds Details 2015-16				Upto the Month of									
	Financial Target	Physical Target-1	Physical Target-2	O B	Central	State	Total	Financial Target	Released Amount	Fund Available	Financial Achievement	% of Financial Achievement (12/1*100)	Physical Target-1	Achievement	% of Achievement	Physical Target-2	Achievement	% of Achievement
1	2	3	4	5	6	7	8	9	10	11	12	13	14	15	16	17	18	19
ಬಾಗಲಕೋಟೆ																		
ಬೆಂಗಳೂರು																		
ಬೆಂಗಳೂರು (ಗ್ರಾ.)																		
ಬೆಳಗಾವಿ																		
ಬಿಜಯಪುರ																		
ಬಿಜಯನಗರ																		
ಬಿತ್ತೂರು																		
ಬಿತ್ತೂರು ಕನ್ನಡ																		
ದಾವಣಗೆರೆ																		
ಧಾರವಾಡ																		
ಗದಗ																		
ಕಲಬುರಗಿ																		
ಹಾಸನ																		
ಹಾವೇರಿ																		
ಕೊಡಗು																		
ಕೋಲಾರ																		
ಕೊಪ್ಪಳ																		
ಮಂಡ್ಯ																		
ಮೈಸೂರು																		
ರಾಯಚೂರು																		
ಶಿವಮೊಗ್ಗ																		
ತುಮಕೂರು																		
ಉಡುಪಿ																		
ಉತ್ತರ ಕನ್ನಡ																		
ಚಿಕ್ಕಬಳ್ಳಾಪುರ																		
ರಾಮನಗರ																		
ಯಾದಗಿರಿ																		
Total	7718.00																	

Note: Funds available is inclusive of Opening Balance. Physical Target-1: Roads formed in kms in SC/STs colonies. Physical Target-2: Drainages formed in kms in SC/STs colonies

Details of District-wise, Annual and Month-wise Cumulative Financial, Physical Targets and Achievements for the year 2015-16
PMGSY - State Sector Scheme Outlay Under SCP Plan - [Budgeted Outlay - Rs. 8004 Lakhs]
 (Rs. in Lakhs)

Districts	Annual		Funds Details 2015-16								Upto the Month of							
	Financial Target	Physical Target-1	Physical Target-2	O B	Central	State	Total	Financial Target	Released Amount	Fund Available	Financial Achievement	% of Financial Achievement (12/11*100)	Physical Target-1	Achievement	% of Achievement	Physical Target-2	Achievement	% of Achievement
	2	3	4	5	6	7	8	9	10	11	12	13	14	15	16	17	18	19
1																		
ಬಾಗಲಕೋಟೆ																		
ಬೆಂಗಳೂರು																		
ಬೆಂಗಳೂರು (ಗಾ.)																		
ಬೆಳಗಾವಿ																		
ಬಳ್ಳಾರಿ																		
ಬೀದರ್																		
ವಿಜಯಪುರ																		
ಚಾಮರಾಜನಗರ																		
ಚಿಕ್ಕಮಗಳೂರು																		
ಚಿತ್ರದುರ್ಗ																		
ದಕ್ಷಿಣ ಕನ್ನಡ																		
ದಾವಣಗೆರೆ																		
ಧಾರವಾಡ																		
ಗದಗ																		
ಕಲಬುರಗಿ																		
ಹಾಸನ																		
ಹಾವೇರಿ																		
ಕೊಡಗು																		
ಕೋಲಾರ																		
ಕೊಪ್ಪಳ																		
ಮಂಡ್ಯ																		
ಮೈಸೂರು																		
ರಾಯಚೂರು																		
ಶಿವಮೊಗ್ಗ																		
ತುಮಕೂರು																		
ಉಡುಪಿ																		
ಉತ್ತರ ಕನ್ನಡ																		
ಚಿಕ್ಕಬಳ್ಳಾಪುರ																		
ರಾಮನಗರ																		
ಯಾದಗಿರಿ																		
Total	2500.00																	


Note: Funds available is inclusive of Opening Balance.

Details of District-wise, Annual and Month-wise Cumulative Financial, Physical Targets and Achievements for the year 2015-16
Repairs and Rejuvenation of ZP Tanks - State Sector Schemes Outlay Under SCP Plan - [Budgeted Outlay - Rs. 420 Lakhs]

(Rs. in Lakhs)

Districts	Annual								Funds Details 2015-16										
	Financial Target	Physical Target-1	Physical Target-2	O B	Central	State	Total	Financial Target	Released Amount	Fund Available	Financial Achievement	% of Financial Achievement (12/1*100)	Physical Target-1	Achievement	% of Achievement	Physical Target - 2	Achievement	% of Achievement	
ಬಾಗಲಕೋಟೆ	1	2	3	4	5	6	7	8	9	10	11	12	13	14	15	16	17	18	19
ಬೆಂಗಳೂರು																			
ಬೆಂಗಳೂರು (ರಾ.)																			
ಬೆಳಗಾವಿ																			
ಬಳ್ಳಾರಿ																			
ಬೀದರ್																			
ವಿಜಯಪುರ																			
ಜಾಮರಾಜನಗರ																			
ಚಿಕ್ಕಮಗಳೂರು																			
ಚಿತ್ರದುರ್ಗ																			
ದಕ್ಷಿಣ ಕನ್ನಡ																			
ದಾವಣಗೆರೆ																			
ಧಾರವಾಡ																			
ಗದಗ																			
ಕಲಬುರಗಿ																			
ಹಾಸನ																			
ಹಾವೇರಿ																			
ಕೊಡಗು																			
ಕೋಲಾರ																			
ಕೊಪ್ಪಳ																			
ಮಂಡ್ಯ																			
ಮೈಸೂರು																			
ರಾಯಚೂರು																			
ಶಿವಮೊಗ್ಗ																			
ತುಮಕೂರು																			
ಉಡುಪಿ																			
ಉತ್ತರ ಕನ್ನಡ																			
ಚಿಕ್ಕಬಳ್ಳಾಪುರ																			
ರಾಮನಗರ																			
ಯಾದಗಿರಿ																			
Total	420.00																		
ರಾಜ್ಯ ವಲಯ																			
ಎನ್‌ಸಿಪಿ ಒಟ್ಟು																			

ರಾಜ್ಯವಲಯ ಯೋಜನೆಗಳಡಿ TSP ಅನುದಾನ ವಿವರಗಳು



Details of District-wise, Annual and Month-wise Cumulative Financial, Physical Targets and Achievements for the year 2015-16
NRWDP (Rural Water Supply) - State Sector Scheme Outlay Under TSP Plan - [Budgeted Outlay - Rs. 13727 Lakhs] (Rs. in Lakhs)

Districts	Annual		Funds Details 2015-16					Upto the Month of					% of Achievement					
	Financial Target	Physical Target-1	Physical Target-2	O B	Central	State	Total	Financial Target	Released Amount	Fund Available	Financial Achievement (12/11 '100)	Physical Target-1		Achievement	% of Achievement	Physical Target - 2	Achievement	% of Achievement
1	2	3	4	5	6	7	8	9	10	11	12	13	14	15	16	17	18	19
ಬಾಗಲಕೋಟೆ																		
ಬೆಂಗಳೂರು																		
ಬೆಂಗಳೂರು (ಗ್ರಾ.)																		
ಬೆಳಗಾವಿ																		
ಬಳ್ಳಾರಿ																		
ಬೀದರ್																		
ವಿಜಯಪುರ																		
ಚಾಮರಾಜನಗರ																		
ಚಿಕ್ಕಮಗಳೂರು																		
ಚಿತ್ರದುರ್ಗ																		
ದಕ್ಷಿಣ ಕನ್ನಡ																		
ದಾವಣಗೆರೆ																		
ಧಾರವಾಡ																		
ಗದಗ																		
ಕಲಬುರಗಿ																		
ಹಾಸನ																		
ಹಾವೇರಿ																		
ಕೊಡಗು																		
ಕೋಲಾರ																		
ಕೊಪ್ಪಳ																		
ಮಂಡ್ಯ																		
ಮೈಸೂರು																		
ರಾಯಚೂರು																		
ಶಿವಮೊಗ್ಗ																		
ಶುಮಕೇರು																		
ಉಡುಪಿ																		
ಉತ್ತರ ಕನ್ನಡ																		
ಚಿಕ್ಕಬಳ್ಳಾಪುರ																		
ರಾಮನಗರ																		
ಯಾದಗಿರಿ																		
Total	13727.00																	

Note: Funds available is inclusive of Opening Balance. Physical Target-1: Number of SC/STs HH connected with taps Physical Target-2: OHTs Constructed in SC/STs colonies

Details of District-wise, Annual and Month-wise Cumulative Financial, Physical Targets and Achievements for the year 2015-16
Revenue Releases to Gram Panchayats' - Rural Roads - State Sector Scheme Outlay Under TSP Plan- [Budgeted Outlay - Rs. 11985 Lakhs] (Rs. in Lakhs)

Districts	Annual								Funds Details 2015-16										
	Financial Target	Physical Target-1	Physical Target-2	O B	Central	State	Total	Financial Target	Released Amount	Fund Available	Financial Achievement	% of Financial Achievement (12/11*100)	Physical Target-1	Achievement	% of Achievement	Physical Target-2	Achievement	% of Achievement	
1	2	3	4	5	6	7	8	9	10	11	12	13	14	15	16	17	18	19	
ಬಾಗಲಕೋಟೆ																			
ಬೆಂಗಳೂರು																			
ಬೆಂಗಳೂರು (ರೂ.)																			
ಬೆಳಗಾವಿ																			
ಬಳ್ಳಾರಿ																			
ಬೀದರ್																			
ವಿಜಯಪುರ																			
ಚಾಮರಾಜನಗರ																			
ಚಿಕ್ಕಮಗಳೂರು																			
ಚಿತ್ರದುರ್ಗ																			
ದಕ್ಷಿಣ ಕನ್ನಡ																			
ದಾವಣಗೆರೆ																			
ಧಾರವಾಡ																			
ಗದಗ																			
ಕಲ್ಲುಬಾಗಿ																			
ಹಾಸನ																			
ಹಾವೇರಿ																			
ಕೊಪ್ಪಳ																			
ಕೋಲಾರ																			
ಕೊಪ್ಪಳ																			
ಮಂಡ್ಯ																			
ಮೈಸೂರು																			
ರಾಯಚೂರು																			
ಶಿವಮೊಗ್ಗ																			
ತುಮಕೂರು																			
ಉಡುಪಿ																			
ಉತ್ತರ ಕನ್ನಡ																			
ಚಿಕ್ಕಬಳ್ಳಾಪುರ																			
ರಾಮನಗರ																			
ಯಾದಗಿರಿ																			
Total	11985.00																		

Note: Funds available is inclusive of Opening Balance. Physical Target-1: Roads formed in kms in SC/ST's colonies

Details of District-wise, Annual and Month-wise Cumulative Financial, Physical Targets and Achievements for the year 2015-16
Suvarna Gramodaya - State Sector Scheme Outlay Under TSP Plan - [Budgeted Outlay - Rs. 3128 Lakhs] (Rs. in Lakhs)

Districts	Annual										Upto the Month of									
	Financial Target	Physical Target-1	Physical Target-2	O B	Central	State	Total	Financial Target	Released Amount	Fund Available	Financial Achievement	% of Financial Achievement (12/11*100)	Physical Target-1	Achievement	% of Achievement	Physical Target-2	Achievement	% of Achievement		
1	2	3	4	5	6	7	8	9	10	11	12	13	14	15	16	17	18	19		
ಬಾಗಲಕೋಟೆ																				
ಬೆಂಗಳೂರು																				
ಬೆಂಗಳೂರು (ನ್ಯಾ.)																				
ಬೆಳಗಾವಿ																				
ಬಳ್ಳಾರಿ																				
ಬೀದರ್																				
ವಿಜಯಪುರ																				
ಇಸ್ರಾಯಿಲ್																				
ಚಿಕ್ಕಮಗಳೂರು																				
ಚಿತ್ರದುರ್ಗ																				
ದಕ್ಷಿಣ ಕನ್ನಡ																				
ದಾವಣಗೆರೆ																				
ಧಾರವಾಡ																				
ಗದಗ																				
ಕಲಬುರಗಿ																				
ಕಾಸರಗೋಡಿ																				
ಕಾರವಾರ																				
ಕೊಡಗು																				
ಕೊಪ್ಪಳ																				
ಕುಮಟಾ																				
ಮೈಸೂರು																				
ರಾಯಚೂರು																				
ಶಿವಮೊಗ್ಗ																				
ತುಮಕೂರು																				
ಉಡುಪಿ																				
ಉತ್ತರ ಕನ್ನಡ																				
ಚಿಕ್ಕಬಳ್ಳಾಪುರ																				
ರಾಮನಗರ																				
ಯಾದಗಿರಿ																				
Total	3128.00																			

Note: Funds available is inclusive of Opening Balance. Physical Target-1: Roads formed in kms in SC/STs colonies, Physical Target-2: Drinages formed in kms in SC/STs colonies

Details of District-wise, Annual and Month-wise Cumulative Financial, Physical Targets and Achievements for the year 2015-16
PMGSY - State Sector Scheme Outlay Under TSP Plan - [Budgeted Outlay - Rs. 3244 Lakhs]


(Rs. in Lakhs)

Districts	Annual							Funds Details 2015-16											
	Financial Target	Physical Target-1	Physical Target-2	O B	Central	State	Total	Financial Target	Released Amount	Fund Available	Financial Achievement	% of Financial Achievement (12/11*100)	Physical Target-1	Achievement	% of Achievement	Physical Target - 2	Achievement	% of Achievement	
1	2	3	4	5	6	7	8	9	10	11	12	13	14	15	16	17	18	19	
ಬಾಗಲಕೋಟೆ																			
ಬೆಂಗಳೂರು																			
ಬೆಂಗಳೂರು (ಗ್ರಾ.)																			
ಬೆಳಗಾವಿ																			
ಬಳ್ಳಾರಿ																			
ಬೀದರ್																			
ವಿಜಯಪುರ																			
ಚಾಮರಾಜನಗರ																			
ಚಿಕ್ಕಮಗಳೂರು																			
ಚಿತ್ರದುರ್ಗ																			
ದಕ್ಷಿಣ ಕನ್ನಡ																			
ದಾವಣಗೆರೆ																			
ಧಾರವಾಡ																			
ಗದಗ																			
ಕಲಬುರಗಿ																			
ಕಾನನ																			
ಕಾವೇರಿ																			
ಕೊಡಗು																			
ಕೋಲಾರ																			
ಕೊಪ್ಪಳ																			
ಕುಂದ್ಲ																			
ಮೈಸೂರು																			
ರಾಯಚೂರು																			
ಶಿವಮೊಗ್ಗ																			
ಪುಮಚೂರು																			
ಉಡುಪಿ																			
ಉತ್ತರ ಕನ್ನಡ																			
ಚಿಕ್ಕಬಳ್ಳಾಪುರ																			
ರಾಮನಗರ																			
ಯಾದಗಿರಿ																			
Total	3244.00																		


Note: Funds available is inclusive of Opening Balance.

Details of District-wise, Annual and Month-wise Cumulative Financial, Physical Targets and Achievements for the year 2015-16
Repairs and Rejuvenation of ZP Tanks - State Sector Scheme Outlay Under TSP Plan - [Budgeted Outlay - Rs. 105 Lakhs]
(Rs. in Lakhs)

Districts	Annual										Upto the Month of									
	Financial					Physical					Financial					Physical				
	Target	1	2	3	4	5	6	7	8	9	10	11	12	13	14	15	16	17	18	19
1																				
ಬಾಗಲಕೋಟೆ																				
ಬೆಂಗಳೂರು																				
ಬೆಳಗಾವಿ																				
ಬಳ್ಳಾರಿ																				
ಬೀದರ್																				
ವಿಜಯಪುರ																				
ಚಾಮರಾಜನಗರ																				
ಚಿಕ್ಕಮಗಳೂರು																				
ಚಿತ್ರದುರ್ಗ																				
ದಕ್ಷಿಣ ಕನ್ನಡ																				
ದಾವಣಗೆರೆ																				
ಧಾರವಾಡ																				
ಗದಗ																				
ಕಲಬುರಗಿ																				
ಹಾಸನ																				
ಹಾವೇರಿ																				
ಕೊಡಗು																				
ಕೋಲಾರ																				
ಕೊಪ್ಪಳ																				
ಮಂಡ್ಯ																				
ಮೈಸೂರು																				
ರಾಯಚೂರು																				
ಶಿವಮೊಗ್ಗ																				
ತುಮಕೂರು																				
ಉಡುಪಿ																				
ಉತ್ತರ ಕನ್ನಡ																				
ಚಿಕ್ಕಬಳ್ಳಾಪುರ																				
ರಾಮನಗರ																				
ಯಾದಗಿರಿ																				
Total	105.00																			
ರಾಜ್ಯ ವಲಯ ಟ್ರಸ್ಟಿ ಮತ್ತು																				




ಜಿಲ್ಲಾವಲಯ ಯೋಜನೆಗಳಡಿ SCP ಅನುದಾನ ವಿವರಗಳು



Details of District-wise, Annual and Month-wise Cumulative Financial, Physical Targets and Achievements for the year 2015-16
MGNREGS - SCP under District Sector Scheme - [Budgeted Outlay - Rs. 37750 Lakhs]
 (Rs. in Lakhs)

Districts	Annual				Funds Details 2015-16										Upto the Month of					
	Financial Target	Physical Target-1	Physical Target-2	Total	O B	Central	State	Total	Financial Target	Released Amount	Fund Available	Financial Achievement (12/11*100)	Physical Target-1	Physical Target-2	Achievement	% of Achievement	Physical Target-1	Physical Target-2	Achievement	% of Achievement
1	2	3	4	8	5	6	7	8	9	10	11	12	13	14	15	16	17	18	19	
ಬಾಗಲಕೋಟೆ																				
ಬೆಂಗಳೂರು																				
ಬೆಂಗಳೂರು (ಗ್ರಾ.)																				
ಬೆಳಗಾವಿ																				
ಬಳ್ಳಾರಿ																				
ಬೀದರ್																				
ವಿಜಯಪುರ																				
ಚಾಮರಾಜನಗರ																				
ಚಿಕ್ಕಮಗಳೂರು																				
ಚಿತ್ರದುರ್ಗ																				
ದಕ್ಷಿಣ ಕನ್ನಡ																				
ದಾವಣಗೆರೆ																				
ಧಾರವಾಡ																				
ಗದಗ																				
ಕಲಬುರಗಿ																				
ಹಾಸನ																				
ಹಾವೇರಿ																				
ಕೊಡಗು																				
ಕೋಲಾರ																				
ಕೊಪ್ಪಳ																				
ಮಂಡ್ಯ																				
ಮೈಸೂರು																				
ರಾಯಚೂರು																				
ಶಿವಮೊಗ್ಗ																				
ತುಮಕೂರು																				
ಉಡುಪಿ																				
ಉತ್ತರ ಕನ್ನಡ																				
ಚಿಕ್ಕಬಳ್ಳಾಪುರ																				
ರಾಮನಗರ																				
ಯಾದಗಿರಿ																				
Total	37750.00																			

Note: Funds available is inclusive of Opening Balance. Physical Target-1: Individual land development, Physical Target-2: LPD generated



Details of District-wise, Annual and Month-wise Cumulative Financial, Physical Targets and Achievements for the year 2015-16
NRJM - SCP under District Sector Scheme- [Budgeted Outlay - Rs. 4500 Lakhs] (Rs. in Lakhs)

Districts	Annual				Upto the Month of													
	Financial Target	Physical Target-1	Physical Target-2	O B	Central	State	Total	Financial Target	Released Amount	Fund Available	Financial Achievement	% of Financial Achievement (12/11*100)	Physical Target-1	Achievement	% of Achievement	Physical Target-2	Achievement	% of Achievement
1	2	3	4	5	6	7	8	9	10	11	12	13	14	15	16	17	18	19
ಬಾಗಲಕೋಟೆ																		
ಬೆಂಗಳೂರು																		
ಬೆಂಗಳೂರು (ರೂ.)																		
ಬೆಳಗಾವಿ																		
ಬೀದರ್																		
ವಿಜಯಪುರ																		
ಬಾಹುರಾಜನಗರ																		
ಚಿಕ್ಕಮಗಳೂರು																		
ಚಿತ್ರದುರ್ಗ																		
ದಕ್ಷಿಣ ಕನ್ನಡ																		
ದಾವಣಗೆರೆ																		
ಧಾರವಾಡ																		
ಗದಗ																		
ಕಲಬುರಗಿ																		
ಕಾನಕ																		
ಕಾವೇರಿ																		
ಕೊಡಗು																		
ಕೋಲಾರ																		
ಕೊಪ್ಪಳ																		
ಮಂಡ್ಯ																		
ಮೈಸೂರು																		
ರಾಯಚೂರು																		
ಶಿವಮೊಗ್ಗ																		
ತುಮಕೂರು																		
ಉಡುಪಿ																		
ಉತ್ತರ ಕನ್ನಡ																		
ಚಿಕ್ಕಬಳ್ಳಾಪುರ																		
ರಾಮನಗರ																		
ಯಾದಗಿರಿ																		
Total	4500.00																	

Note: Funds available is inclusive of Opening Balance. Physical Target-1: Loan sanctioned to SC/STs, Physical Target-2: Training imparted to SC/STs

Details of District-wise, Annual and Month-wise Cumulative Financial, Physical Targets and Achievements for the year 2015-16
NBA - SCP under District Sector Scheme- [Budgeted Outlay - Rs. 30000 Lakhs]
 (Rs. in Lakhs)

Districts	Annual			Funds Details 2015-16					Up to the Month of									
	Financial Target	Physical Target-1	Physical Target-2	O B	Central	State	Total	Financial Target	Released Amount	Fund Available	Financial Achievement	% of Financial Achievement (12/1*100)	Physical Target-1	Achievement	% of Achievement	Physical Target-2	Achievement	% of Achievement
1	2	3	4	5	6	7	8	9	10	11	12	13	14	15	16	17	18	19
ಬಾಗಲಕೋಟೆ																		
ಬೆಂಗಳೂರು																		
ಬೆಂಗಳೂರು (ರೃ.)																		
ಬೆಳಗಾವಿ																		
ಬಳ್ಳಾರಿ																		
ಬೀದರ್																		
ವಿಜಯಪುರ																		
ಚಾಮರಾಜನಗರ																		
ಚಿಕ್ಕಮಗಳೂರು																		
ಚಿತ್ರದುರ್ಗ																		
ದಕ್ಷಿಣ ಕನ್ನಡ																		
ದಾವಣಗೆರೆ																		
ಧಾರವಾಡ																		
ಗದಗ																		
ಕಲಬುರಗಿ																		
ಹಾಸನ																		
ಹಾವೇರಿ																		
ಕೊಪ್ಪಳ																		
ಕೋಲಾರ																		
ಕೊಪ್ಪಳ																		
ಮಂಡ್ಯ																		
ಮೈಸೂರು																		
ರಾಯಚೂರು																		
ಶಿವಮೊಗ್ಗ																		
ತುಮಕೂರು																		
ಉಡುಪಿ																		
ಉತ್ತರ ಕನ್ನಡ																		
ಚಿಕ್ಕಬಳ್ಳಾಪುರ																		
ರಾಮನಗರ																		
ಯಾದಗಿರಿ																		
Total	30000.00																	

Note: Funds available is inclusive of Opening Balance. Physical Target-1: SC/ST's household benefited under IHHL

Details of District-wise, Annual and Month-wise Cumulative Financial, Physical Targets and Achievements for the year 2015-16
Bio Gas - SCP under District Sector Scheme- [Budgeted Outlay - Rs. 220 Lakhs] (Rs. in Lakhs)

Districts	Annual								Upto the Month of									
	Financial Target	Physical Target-1	Physical Target-2	O B	Central	State	Total	Financial Target	Released Amount	Fund Available	Financial Achievement	% of Financial Achievement (12/11*100)	Physical Target-1	Achievement	% of Achievement	Physical Target -2	Achievement	% of Achievement
1	2	3	4	5	6	7	8	9	10	11	12	13	14	15	16	17	18	19
ಬಾಗಲಕೋಟೆ																		
ಬೆಂಗಳೂರು																		
ಬೆಂಗಳೂರು (ಗ್ರಾ.)																		
ಬೆಳಗಾವಿ																		
ಬಳ್ಳಾರಿ																		
ಬೀದರ್																		
ವಿಜಯಪುರ																		
ಚಾಮರಾಜನಗರ																		
ಚಿಕ್ಕಮಗಳೂರು																		
ಚಿತ್ರದುರ್ಗ																		
ದಕ್ಷಿಣ ಕನ್ನಡ																		
ದಾವಣಗೆರೆ																		
ಧಾರವಾಡ																		
ಗದಗ																		
ಕಲಬುರಗಿ																		
ಕಾನಕ																		
ಕಾದೇರಿ																		
ಕೊಡಗು																		
ಕೋಲಾರ																		
ಕೊಪ್ಪಳ																		
ಮಂಡ್ಯ																		
ಮೈಸೂರು																		
ರಾಯಚೂರು																		
ಶಿವಮೊಗ್ಗ																		
ತುಮಕೂರು																		
ಉಡುಪಿ																		
ಉತ್ತರ ಕನ್ನಡ																		
ಚಿಕ್ಕಬಳ್ಳಾಪುರ																		
ರಾಮನಗರ																		
ಯಾದಗಿರಿ																		
Total	220.00																	

Note: Funds available is inclusive of Opening Balance. Physical Target-1: SC/STs Household provided with Bio gas plants


Details of District-wise, Annual and Month-wise Cumulative Financial, Physical Targets and Achievements for the year 2015-16
Solar Street Lights - SCP under District Sector Scheme- [Budgeted Outlay - Rs. 62 Lakhs]
(Rs. in Lakhs)

Districts	Annual						Funds Details 2015-16													Up to the Month of			
	Financial Target	Physical Target-1	Physical Target-2	O B	Central	State	Total	Financial Target	Released Amount	Fund Available	Financial Achievement	% of Financial Achievement (12/11*100)	Physical Target-1	Achievement	% of Achievement	Physical Target - 2	Achievement	% of Achievement					
1	2	3	4	5	6	7	8	9	10	11	12	13	14	15	16	17	18	19					
ಬಾಗಲಕೋಟೆ																							
ಬೆಂಗಳೂರು																							
ಬೆಂಗಳೂರು (ರಾ.)																							
ಬೆಳಗಾವಿ																							
ಬಳ್ಳಾರಿ																							
ಬೀದರ್																							
ವಿಜಯನಗರ																							
ಚಾಮರಾಜನಗರ																							
ಚಿಕ್ಕಮಗಳೂರು																							
ಚಿತ್ರದುರ್ಗ																							
ಧಾರವಾಡ																							
ಗದಗ																							
ಕಟೀಲ																							
ಕಾಸರಗೋಡಿ																							
ಕೊಪ್ಪಳ																							
ಕೋಲಾರ																							
ಕೊಪ್ಪಳ																							
ಮಂಡ್ಯ																							
ಮೈಸೂರು																							
ರಾಯಚೂರು																							
ಶಿವಮೊಗ್ಗ																							
ಉಡುಪಿ																							
ಉತ್ತರ ಕನ್ನಡ																							
ಚಿಕ್ಕಬಳ್ಳಾಪುರ																							
ರಾಮನಗರ																							
ಯಾವಳಿ																							
Total	62.00																						


Note: Funds available is inclusive of Opening Balance.

Details of District-wise, Annual and Month-wise Cumulative Financial, Physical Targets and Achievements for the year 2015-16
Anila Yojane - SCP under District Sector Scheme- [Budgeted Outlay - Rs. 24 Lakhs]
 (Rs. in Lakhs)

Districts	Annual				Funds Details 2015-16								Upto the Month of						
	Financial Target	Physical Target-1	Physical Target-2	Total	O B	Central	State	Total	Financial Target	Released Amount	Fund Available	Financial Achievement	% of Financial Achievement (12/11*100)	Physical Target-1	Achievement	% of Achievement	Physical Target-2	Achievement	% of Achievement
	2	3	4	8	5	6	7	8	9	10	11	12	13	14	15	16	17	18	19
1																			
ಬಾಗಲಕೋಟೆ																			
ಬೆಂಗಳೂರು																			
ಬೆಂಗಳೂರು (ಗ್ರಾ.)																			
ಬೆಳಗಾವಿ																			
ಬಳ್ಳಾರಿ																			
ಬೀದರ್																			
ವಿಜಯಪುರ																			
ಬಾಮರಾಜನಗರ																			
ಚಿಕ್ಕಮಗಳೂರು																			
ಚಿತ್ರದುರ್ಗ																			
ದಕ್ಷಿಣ ಕನ್ನಡ																			
ದಾವಣಗೆರೆ																			
ಧಾರವಾಡ																			
ಗದಗ																			
ಕಲಬುರಗಿ																			
ಕಾಸರಗೋಡಿ																			
ಕಾವೇರಿ																			
ಕೊಡಗು																			
ಕೋಲಾರ																			
ಕೊಪ್ಪಳ																			
ಕುಮಟಾ																			
ಮಂಡ್ಯ																			
ಮೈಸೂರು																			
ರಾಯಚೂರು																			
ಶಿವಮೊಗ್ಗ																			
ತುಮಕೂರು																			
ಉಡುಪಿ																			
ಉತ್ತರ ಕನ್ನಡ																			
ಚಿಕ್ಕಬಳ್ಳಾಪುರ																			
ರಾಜನಗರ																			
ಯಾದಗಿರಿ																			
Total	24.00																		
ಜಿಲ್ಲಾ ಪಾಲಯ																			
ಎಸ್.ಸಿ.ತಿ. ಒಟ್ಟು																			




ಜಿಲ್ಲಾಪಾಲಯ ಯೋಜನೆಗಳಡಿ TSP ಅನುದಾನ ವಿವರಗಳು



Details of District-wise, Annual and Month-wise Cumulative Financial, Physical Targets and Achievements for the year 2015-16
MGNREGS - TSP under District Plan Scheme- [Budgeted Outlay - Rs. 15100 Lakhs]
 (Rs. in Lakhs)

Districts	Annual			Funds Details 2015-16								Upto, the Month of						
	Financial Target	Physical Target-1	Physical Target-2	O B	Central	State	Total	Financial Target	Released Amount	Fund Available	Financial Achievement	% of Financial Achievement (12/11*100)	Physical Target-1	Physical Target-2	Achievement	% of Achievement		
1	2	3	4	5	6	7	8	9	10	11	12	13	14	15	16	17	18	19
ಬಾಗಲಕೋಟೆ ಬೆಂಗಳೂರು ಬೆಂಗಳೂರು (ಗ್ರಾ.) ಬೆಳಗಾವಿ ಬಳ್ಳಾರಿ ಬೀದರ್ ವಿಜಯಪುರ ಚಾಮರಾಜನಗರ ಚಿಕ್ಕಮಗಳೂರು ಚಿತ್ರದುರ್ಗ ದಕ್ಷಿಣ ಕನ್ನಡ ದಾವಣಗೆರೆ ಧಾರವಾಡ ಗದಗ ಕಲಬುರಗಿ ಹಾಸನ ಹಾವೇರಿ ಕೊಡಗು ಕೋಲಾರ ಕೊಪ್ಪಳ ಮಂಡ್ಯ ಮೈಸೂರು ರಾಯಚೂರು ಶಿವಮೊಗ್ಗ ತುಮಕೂರು ಉಡುಪಿ ಉತ್ತರ ಕನ್ನಡ ಚಿಕ್ಕಬಳ್ಳಾಪುರ ರಾಮನಗರ ಯಾದಗಿರಿ																		
Total	15100.00																	

Note: Funds available is inclusive of Opening Balance. Physical Target-1: Individual land development, Physical Target-2: LPD generated.



Details of District-wise, Annual and Month-wise Cumulative Financial, Physical Targets and Achievements for the year 2015-16
NRLM - TSP under District Sector Scheme- [Budgeted Outlay - Rs.2250 Lakhs] (Rs. in Lakhs)

Districts	Annual					Upto the Month of										
	Funds Details 2015-16															
	Financial Target	Physical Target-1	Physical Target-2	O B	Total	Financial Target	Released Amount	Fund Available	Financial Achievement	% of Financial Achievement (12/11*100)	Physical Target-1	Achievement	% of Achievement	Physical Target - 2	Achievement	% of Achievement
1	2	3	4	5	8	9	10	11	12	13	14	15	16	17	18	19
ಬಾಗಲಕೋಟೆ																
ಬೆಂಗಳೂರು																
ಬೆಂಗಳೂರು (ನ್ಯಾ.)																
ಬೆಳಗಾವಿ																
ಬಳ್ಳಾರಿ																
ಬೀದರ್																
ವಿಜಯಪುರ																
ಚಾಮರಾಜನಗರ																
ಚಿಕ್ಕಮಗಳೂರು																
ಚಿತ್ರದುರ್ಗ																
ದಕ್ಷಿಣ ಕನ್ನಡ																
ದಾವಣಗೆರೆ																
ಧಾರವಾಡ																
ಗದಗ																
ಕಲಬುರಗಿ																
ಕಾನಕ																
ಕಾವೇರಿ																
ಕೊಡಗು																
ಕೋಲಾರ																
ಕೊಪ್ಪಳ																
ಮಂಡ್ಯ																
ಮೈಸೂರು																
ರಾಯಚೂರು																
ಶಿವಮೊಗ್ಗ																
ಸುಮಕೂರು																
ಉಡುಪಿ																
ಉತ್ತರ ಕನ್ನಡ																
ಚಿಕ್ಕಬಳ್ಳಾಪುರ																
ರಾಮನಗರ																
ಯಾದಗಿರಿ																
Total	2250.00															

Note: Funds available is inclusive of Opening Balance. Physical Target-1: Loan sanctioned to SC/STs, Physical Target-2: Training imparted to SC/STs

Details of District-wise, Annual and Month-wise Cumulative Financial, Physical Targets and Achievements for the year 2015-16
NBA - TSP under District Sector Scheme- [Budgeted Outlay - Rs. 10000 Lakhs] (Rs. in Lakhs)

Districts	Annual			Funds Details 2015-16								Upto the Month of						
	Financial Target	Physical Target-1	Physical Target-2	O B	Central	State	Total	Financial Target	Released Amount	Fund Available	Financial Achievement	% of Financial Achievement (12/1 *100)	Physical Target-1	Achievement	% of Achievement	Physical Target - 2	Achievement	% of Achievement
1	2	3	4	5	6	7	8	9	10	11	12	13	14	15	16	17	18	19
ಬಾಗಲಕೋಟೆ																		
ಬೆಂಗಳೂರು																		
ಬೆಂಗಳೂರು (೧೨.)																		
ಬೆಳಗಾವಿ																		
ಬಳ್ಳಾರಿ																		
ಬೀದರ್																		
ವಿಜಯಾಪುರ																		
ಚಾಮರಾಜನಗರ																		
ಚಿಕ್ಕಮಗಳೂರು																		
ಚಿತ್ರದುರ್ಗ																		
ದಕ್ಷಿಣ ಕನ್ನಡ																		
ದಾವಣಗೆರೆ																		
ಧಾರವಾಡ																		
ಗದಗ																		
ಕಲಬುರಗಿ																		
ಕಾನನ																		
ಕಾವೇರಿ																		
ಕೊಡಗು																		
ಕೋಲಾರ																		
ಕೊಪ್ಪಳ																		
ಮಂಡ್ಯ																		
ಮೈಸೂರು																		
ರಾಯಚೂರು																		
ಶಿವಮೊಗ್ಗ																		
ತುಮಕೂರು																		
ಉಡುಪಿ																		
ಉತ್ತರ ಕನ್ನಡ																		
ಚಿಕ್ಕಬಳ್ಳಾಪುರ																		
ಫಾಮನಗರ																		
ಯಾದಗಿರಿ																		
Total	10000.00																	

Note: Funds available (Inclusive of Opening Balance: Physical Target-1: SC/STs household benefited under IHHL

Details of District-wise, Annual and Month-wise Cumulative Financial, Physical Targets and Achievements for the year 2015-16
Bio Gas - TSP under District Sector Scheme - [Budgeted Outlay - Rs. 96 Lakhs] (Rs. in Lakhs)

Districts	Annual				Funds Details 2015-16				Upto the Month of								
	Financial Target	Physical Target-1	Physical Target-2	Total	O B	Central	State	Released Amount	Fund Available	Financial Achievement	% of Financial Achievement (12/11*100)	Physical Target-1	Achievement	% of Achievement	Physical Target - 2	Achievement	% of Achievement
	2	3	4	8	5	6	7	10	11	12	13	14	15	16	17	18	19
1																	
ಬಾಗಲಕೋಟೆ																	
ಬೆಂಗಳೂರು																	
ಬೆಂಗಳೂರು (ಗ್ರಾ.)																	
ಬೆಳಗಾವಿ																	
ಬಳ್ಳಾರಿ																	
ಬೀದರ್																	
ವಿಜಯಪುರ																	
ಚಾಮರಾಜನಗರ																	
ಚಿಕ್ಕಮಗಳೂರು																	
ಚಿತ್ರದುರ್ಗ																	
ದಕ್ಷಿಣ ಕನ್ನಡ																	
ದಾವಣಗೆರೆ																	
ಧಾರವಾಡ																	
ಗದಗ																	
ಕಲಬುರಗಿ																	
ಹಾಸನ																	
ಹಾವೇರಿ																	
ಕೊಡಗು																	
ಕೋಲಾರ																	
ಕೊಪ್ಪಳ																	
ಮಂಡ್ಯ																	
ಮೈಸೂರು																	
ರಾಯಚೂರು																	
ಶಿವಮೊಗ್ಗ																	
ತುಮಕೂರು																	
ಉಡುಪಿ																	
ಉತ್ತರ ಕನ್ನಡ																	
ಚಿಕ್ಕಬಳ್ಳಾಪುರ																	
ರಾಮನಗರ																	
ಯಾದಗಿರಿ																	
Total	96.00																

Note: Funds available is inclusive of Opening Balance. Physical Target-1: SC/STs Household provided with Bio gas plants


Details of District-wise, Annual and Month-wise Cumulative Financial, Physical Targets and Achievements for the year 2015-16
Solar Street Lights - TSP under District Sector Scheme - [Budgeted Outlay - Rs. 31 Lakhs]
 (Rs. in Lakhs)

Districts	Annual			Funds Details 2015-16								Up to the Month of						
	Financial Target	Physical Target-1	Physical Target-2	O B	Central	State	Total	Financial Target	Released Amount	Fund Available	Financial Achievement	% of Financial Achievement (12/1*100)	Physical Target-1	Achievement	% of Achievement	Physical Target-2	Achievement	% of Achievement
1	2	3	4	5	6	7	8	9	10	11	12	13	14	15	16	17	18	19
ಬಾಗಲಕೋಟೆ																		
ಬೆಂಗಳೂರು																		
ಬೆಂಗಳೂರು (ಗ್ರಾ.)																		
ಬೆಳಗಾವಿ																		
ಬಳ್ಳಾರಿ																		
ಬೀದರ್																		
ವಿಜಯಪುರ																		
ಚಾಮರಾಜನಗರ																		
ಚಿಕ್ಕಮಗಳೂರು																		
ಚಿತ್ರದುರ್ಗ																		
ದಕ್ಷಿಣ ಕನ್ನಡ																		
ದಾವಣಗೆರೆ																		
ಧಾರವಾಡ																		
ಗದಗ																		
ಕಲಬುರಗಿ																		
ಕಾನಕ																		
ಕಾವೇರಿ																		
ಕೊಡಗು																		
ಕೋಲಾರ																		
ಕೊಪ್ಪಳ																		
ಮಂಡ್ಯ																		
ಮೈಸೂರು																		
ರಾಯಚೂರು																		
ಶಿವಮೊಗ್ಗ																		
ಉಡುಪಿ																		
ಉತ್ತರ ಕನ್ನಡ																		
ಚಿಕ್ಕಬಳ್ಳಾಪುರ																		
ರಾಮನಗರ																		
ಯಾದಗಿರಿ																		
Total	31.00																	


Note: Funds available is inclusive of Opening Balance.

Details of District-wise, Annual and Month-wise Cumulative Financial, Physical Targets and Achievements for the year 2015-16
Anila Yojane - TSP under District Sector Scheme- [Budgeted Outlay - Rs. 12 Lakhs]
 (Rs. in Lakhs)

Districts	Annual				Upto the Month of										
	Funds Details 2015-16														
	Financial Target	Physical Target-1	Physical Target-2	Total	Financial Target	Released Amount	Fund Available	Financial Achievement	% of Financial Achievement (12/11*100)	Physical Target-1	Achievement	% of Achievement	Physical Target-2	Achievement	% of Achievement
2	3	4	8	9	10	11	12	13	14	15	16	17	18	19	
1															
ಬಾಗಲಕೋಟೆ															
ಬೆಂಗಳೂರು															
ಬೆಂಗಳೂರು (ಗ್ರಾ.)															
ಬೆಳಗಾವಿ															
ಬಳ್ಳಾರಿ															
ಬೀದರ್															
ವಿಜಯಪುರ															
ಚಾಮರಾಜನಗರ															
ಚಿಕ್ಕಮಗಳೂರು															
ಚಿತ್ರದುರ್ಗ															
ದಕ್ಷಿಣ ಕನ್ನಡ															
ದಾವಣಗೆರೆ															
ಧಾರವಾಡ															
ಗದಗ															
ಕಲಬುರಗಿ															
ಕಾಸರಗೋಡಿ															
ಕೊಡಗು															
ಕೋಲಾರ															
ಕೊಪ್ಪಳ															
ಮಂಡ್ಯ															
ಮೈಸೂರು															
ರಾಯಚೂರು															
ಶಿವಮೊಗ್ಗ															
ತುಮಕೂರು															
ಉಡುಪಿ															
ಉತ್ತರ ಕನ್ನಡ															
ಚಿಕ್ಕಬಳ್ಳಾಪುರ															
ರಾಮನಗರ															
ಯಾದಗಿರಿ															
Total	12.00														
ರಾಜ್ಯ ಪಾಲಯ															
ಟಿಎಸ್‌ಪಿ ಒಟ್ಟು															



ಯೋಜನೇತರ ಯೋಜನೆಗಳ ಅನುದಾನ ವಿವರಗಳು



Details of District-wise, Annual and Month-wise Cumulative Financial, Physical Targets and Achievements for the year 2015-16
KRRDA --Division & Sub-division [Budgeted Outlay - Rs. 3467 Lakhs]

(Rs. in Lakhs)

Districts	Annual				Upto the Month of													
	Funds Details 2015-16																	
	Financial Target	Physical Target-1	Physical Target-2	Total	O B	Central	State	Financial Target	Released Amount	Fund Available	Financial Achievement	% of Financial Achievement (12/11*100)	Physical Target-1	Physical Achievement	% of Achievement	Physical Target-2	Achievement	% of Achievement
1	2	3	4	8	5	6	7	9	10	11	12	13	14	15	16	17	18	19
ಬಾಗಲಕೋಟೆ ಬೆಂಗಳೂರು ಬೆಂಗಳೂರು (ಗ್ರಾ.) ಬೆಳಗಾವಿ ಬಳ್ಳಾರಿ ಬೀದರ್ ವಿಜಯಪುರ ಬಾಸವರಾಜನಗರ ಬೆಳ್ತಮೆಗಳೂರು ಬೆತ್ತದೂರು ದಕ್ಷಿಣ ಕನ್ನಡ ರಾವಣನಗರ ಧಾರವಾಡ ಗದಗ ಕಲಬುರಗಿ ಕಾನಕ ಕಾವೇರಿ ಕೊಡಗು ಕೋಲಾರ ಕೊಪ್ಪಳ ಮಂಡ್ಯ ಮೈಸೂರು ರಾಯಚೂರು ಶಿವಮೊಗ್ಗ ತುಮಕೂರು ಉಡುಪಿ ಉತ್ತರ ಕನ್ನಡ ಚಿಕ್ಕಬಳ್ಳಾಪುರ ರಾಮನಗರ ಯಾದಗಿರಿ																		
Total	3467.00																	

Note: Funds available is inclusive of Opening Balance.

Details of District-wise, Annual and Month-wise Cumulative Financial, Physical Targets and Achievements for the year 2015-16
Chief Engineer, Panchayath Raj Engineering Department (CE-PRED) - [Budgeted Outlay - Rs. 1499 Lakhs] (Rs. in Lakhs)

Districts	Annual			Funds Details 2015-16					Upto the Month of										
	Financial Target	Physical Target-1	Physical Target-2	O B	Central	State	Total	Financial Target	Released Amount	Fund Available	Financial Achievement	% of Financial Achievement (12/1+100)	Physical Target-1	Achievement	% of Achievement	Physical Target - 2	Achievement	% of Achievement	
																			9
1 ಬಾಗಲಕೋಟೆ ಬೆಂಗಳೂರು ಬೆಂಗಳೂರು (ರಾ.) ಬೆಳಗಾವಿ ಬಳ್ಳಾರಿ ಬೀದರ್ ವಿಜಯಪುರ ಆಮರಾಜನಗರ ಚಿಕ್ಕಮಗಳೂರು ಚಿತ್ರದುರ್ಗ ದಕ್ಷಿಣ ಕನ್ನಡ ದಾವಣಗೆರೆ ಧಾರವಾಡ ಗದಗ ಕಲಬುರಗಿ ಹಾಸನ ಹಾವೇರಿ ಕೊಡಗು ಕೋಲಾರ ಕೊಪ್ಪಳ ಮಂಡ್ಯ ಮೈಸೂರು ರಾಯಚೂರು ಶಿವಮೊಗ್ಗ ತುಮಕೂರು ಉಡುಪಿ ಉತ್ತರ ಕನ್ನಡ ಚಿಕ್ಕಬಳ್ಳಾಪುರ ರಾಮನಗರ ಯಾದಗಿರಿ	2	3	4	5	6	7	8	9	10	11	12	13	14	15	16	17	18	19	
Total	1499.00																		

Note: Funds available is inclusive of Opening Balance

Details of District-wise, Annual and Month-wise Cumulative Financial, Physical Targets and Achievements for the year 2015-16
Provision for vacant posts & Medical Reimbursement - [Budgeted Outlay - Rs: 12315 Lakhs]
(Rs. in Lakhs)

Districts	Funds Details 2015-16										Upto the Month of							
	Annual		O B		Central		State		Total		Financial		Physical					
	Financial Target	Physical Target-1	Physical Target-2	O B	Central	State	Total	Financial Target	Released Amount	Fund Available	Financial Achievement	% of Financial Achievement (12/11*100)	Physical Target-1	Achievement	% of Achievement			
1	2	3	4	5	6	7	8	9	10	11	12	13	14	15	16	17	18	19
ಬಾಗಲಕೋಟೆ																		
ಬೆಂಗಳೂರು																		
ಬೆಂಗಳೂರು (ಗ್ರಾ.)																		
ಬೆಳಗಾವಿ																		
ಬಳ್ಳಾರಿ																		
ಬೀದರ್																		
ವಿಜಯಪುರ																		
ಚಾಮರಾಜನಗರ																		
ಚಿಕ್ಕಮಗಳೂರು																		
ಚಿತ್ರದುರ್ಗ																		
ದಕ್ಷಿಣ ಕನ್ನಡ																		
ದಾವಣಗೆರೆ																		
ಧಾರವಾಡ																		
ಗದಗ																		
ಕಲಬುರಗಿ																		
ಹಾಸನ																		
ಹಾವೇರಿ																		
ಕೊಡಗು																		
ಕೋಲಾರ																		
ಕೊಪ್ಪಳ																		
ಮಂಡ್ಯ																		
ಮೈಸೂರು																		
ರಾಯಚೂರು																		
ಶಿವಮೊಗ್ಗ																		
ತುಮಕೂರು																		
ಉಡುಪಿ																		
ಉತ್ತರ ಕನ್ನಡ																		
ಚಿಕ್ಕಬಳ್ಳಾಪುರ																		
ರಾಮನಗರ																		
ಯಾದಗಿರಿ																		
Total	12315.00																	

Note: Funds available is inclusive of Opening Balance.

Details of District-wise, Annual and Month-wise Cumulative Financial, Physical Targets and Achievements for the year 2015-16
Maintenance Grants to Zilla Panchayats - [Budgeted Outlay - Rs.5758 Lakhs]

(Rs. in Lakhs)

Districts	Annual				Funds Details 2015-16				Upto the Month of										
	Financial Target	Physical Target-1	Physical Target-2	Total	O B	Central	State	Total	Financial Target	Released Amount	Fund Available	Financial Achievement	% of Financial Achievement (12/11*100)	Physical Target-1	Achievement	% of Achievement	Physical Target - 2	Achievement	% of Achievement
1	2	3	4	5	6	7	8	9	10	11	12	13	14	15	16	17	18	19	
ಬಾಗಲಕೋಟೆ																			
ಬೆಂಗಳೂರು																			
ಬೆಂಗಳೂರು (ಗಾ.)																			
ಬೆಳಗಾವಿ																			
ಬಿಜ್ಜಿ																			
ಬೀದರ್																			
ವಿಜಯಪುರ																			
ಚಾಮರಾಜನಗರ																			
ಚಿಕ್ಕಮಗಳೂರು																			
ಚಿತ್ರದುರ್ಗ																			
ದಕ್ಷಿಣ ಕನ್ನಡ																			
ದಾವಣಗೆರೆ																			
ಧಾರವಾಡ																			
ಗದಗ																			
ಕಲಬುರಗಿ																			
ಹಾಸನ																			
ಹಾವೇರಿ																			
ಕೊಡಗು																			
ಕೋಲಾರ																			
ಕೊಪ್ಪಳ																			
ಮಂಡ್ಯ																			
ಮೈಸೂರು																			
ರಾಯಚೂರು																			
ಶಿವಮೊಗ್ಗ																			
ತುಮಕೂರು																			
ಉಡುಪಿ																			
ಉತ್ತರ ಕನ್ನಡ																			
ಚಿಕ್ಕಬಳ್ಳಾಪುರ																			
ರಾಮನಗರ																			
ಯಾದಗಿರಿ																			
Total	5758.00																		

Note: Funds available is inclusive of Opening Balance.

Details of District-wise, Annual and Month-wise Cumulative Financial, Physical Targets and Achievements for the year 2015-16
Maintenance Grants to Taluk Panchayats - [Budgeted Outlay - Rs. 41525 Lakhs]
 (Rs. in Lakhs)

Districts	Annual		Funds Details 2015-16							Upto the Month of					
	Financial Target	Physical Target-1	O B	Central	State	Total	Financial Target	Released Amount	Fund Available	Financial Achievement	% of Financial Achievement (12/11*100)	Physical Target-1	Achievement	% of Achievement	
	2	3	4	5	6	7	8	9	10	11	12	13	14	15	16
1															
ಬಾಗಲಕೋಟೆ															
ಬೆಂಗಳೂರು															
ಬೆಂಗಳೂರು (ಗ್ರಾ.)															
ಬೆಳಗಾವಿ															
ಬಳ್ಳಾರಿ															
ಬೀದರ್															
ವಿಜಯಪುರ															
ಚಾಮರಾಜನಗರ															
ಚಿಕ್ಕಮಗಳೂರು															
ಚಿತ್ರದುರ್ಗ															
ದಕ್ಷಿಣ ಕನ್ನಡ															
ದಾವಣಗೆರೆ															
ಧಾರವಾಡ															
ಗದಗ															
ಕಲಬುರಗಿ															
ಹಾಸನ															
ಹಾವೇರಿ															
ಕೊಡಗು															
ಕೋಲಾರ															
ಕೊಪ್ಪಳ															
ಮಂಡ್ಯ															
ಮೈಸೂರು															
ರಾಯಚೂರು															
ಶಿವಮೊಗ್ಗ															
ತುಮಕೂರು															
ಉಡುಪಿ															
ಉತ್ತರ ಕನ್ನಡ															
ಚಿಕ್ಕಬಳ್ಳಾಪುರ															
ರಾಮನಗರ															
ಯಾದಗಿರಿ															
Total	41525.00														

Note: Funds available is inclusive of Opening Balance.

Details of District-wise, Annual and Month-wise Cumulative Financial, Physical Targets and Achievements for the year 2015-16
Grants to Gram Panchayats - Lumpsum - [Budgeted Outlay - Rs. 5000 Lakhs]

(Rs. in Lakhs)

Districts	Annual								Funds Details 2015-16											Upto the Month of			
	Financial Target	Physical Target-1	Physical Target-2	O B	Central	State	Total	Financial Target	Released Amount	Fund Available	Financial Achievement	% of Financial Achievement (12/11*100)	Physical Target-1	Achievement	% of Achievement	Physical Target-2	Achievement	% of Achievement					
1	2	3	4	5	6	7	8	9	10	11	12	13	14	15	16	17	18	19					
ಬಾಗಲಕೋಟೆ ಬೆಂಗಳೂರು ಬೆಂಗಳೂರು (ರಾ.) ಬೆಳಗಾವಿ ಬಳ್ಳಾರಿ ಬೀದರ್ ವಿಜಯಪುರ ಚಾಮರಾಜನಗರ ಚಿಕ್ಕಮಗಳೂರು ಚಿತ್ರದುರ್ಗ ದಕ್ಷಿಣ ಕನ್ನಡ ದಾವಣಗೆರೆ ಧಾರವಾಡ ಗದಗ ಕಲಬುರಗಿ ಹಾಸನ ಹಾವೇರಿ ಕೊಡಗು ಕೋಲಾರ ಕೊಪ್ಪಳ ಮಂಡ್ಯ ಮೈಸೂರು ರಾಯಚೂರು ಶಿವಮೊಗ್ಗ ತುಮಕೂರು ಉಡುಪಿ ಉತ್ತರ ಕನ್ನಡ ಚಿಕ್ಕಬಳ್ಳಾಪುರ ರಾಮನಗರ ಯಾದಗಿರಿ																							
Total	5000.00																						

Note: Funds available is inclusive of Opening Balance.

Details of District-wise, Annual and Month-wise Cumulative Financial, Physical Targets and Achievements for the year 2015-16
14th Finance Commission Grants to Zilla Panchayats - Basic Grant - [Budgeted Outlay - Rs. 10028 Lakhs]
(Rs. in Lakhs)

Districts	Annual		Funds Details 2015-16								Upto the Month of							
	Financial Target	Physical Target-1	Physical Target-2	O B	Central	State	Total	Financial Target	Released Amount	Fund Available	Financial Achievement	% of Financial Achievement (12/11*100)	Physical Target-1	Achievement	% of Achievement	Physical Target-2	Achievement	% of Achievement
1	2	3	4	5	6	7	8	9	10	11	12	13	14	15	16	17	18	19
ಬಾಗಲಕೋಟೆ																		
ಬೆಂಗಳೂರು																		
ಬೆಂಗಳೂರು (ಗೌ.)																		
ಬೆಳಗಾವಿ																		
ಬಳ್ಳಾರಿ																		
ಬೀದರ್																		
ವಿಜಯಪುರ																		
ಚಾಮರಾಜನಗರ																		
ಚಿಕ್ಕಮಗಳೂರು																		
ಚಿತ್ರದುರ್ಗ																		
ದಕ್ಷಿಣ ಕನ್ನಡ																		
ದಾವಣಗೆರೆ																		
ಧಾರವಾಡ																		
ಗದಗ																		
ಕಲಬುರಗಿ																		
ಹಾಸನ																		
ಹಾವೇರಿ																		
ಕೊಡಗು																		
ಕೋಲಾರ																		
ಕೊಪ್ಪಳ																		
ಮಂಡ್ಯ																		
ಮೈಸೂರು																		
ರಾಯಚೂರು																		
ಶಿವಮೊಗ್ಗ																		
ತುಮಕೂರು																		
ಉಡುಪಿ																		
ಉತ್ತರ ಕನ್ನಡ																		
ಚಿಕ್ಕಬಳ್ಳಾಪುರ																		
ರಾಮನಗರ																		
ಯಾದಗಿರಿ																		
Total	10028.00																	

Note: Funds available is inclusive of Opening Balance.

Details of District-wise, Annual and Month-wise Cumulative Financial, Physical Targets and Achievements for the year 2015-16
14th Finance Commission Grants to Taluk Panchayats - Basic Grant - [Budgeted Outlay - Rs. 20057 Lakhs]

(Rs. in Lakhs)

Districts	Annual			Funds Details 2015-16					Upto the Month of									
	Financial Target	Physical Target-1	Physical Target-2	O B	Central	State	Total	Financial Target	Released Amount	Fund Available	Financial Achievement	% of Financial Achievement (12/11*100)	Physical Target-1	Achievement	% of Achievement	Physical Target - 2	Achievement	% of Achievement
1	2	3	4	5	6	7	8	9	10	11	12	13	14	15	16	17	18	19
ಬಾಗಲಕೋಟೆ																		
ಬೆಂಗಳೂರು																		
ಬೆಂಗಳೂರು (ಗ್ರಾ.)																		
ಬೆಳಗಾವಿ																		
ಬಳ್ಳಾರಿ																		
ಬೀದರ್																		
ವಿಜಯಪುರ																		
ಚಾಮರಾಜನಗರ																		
ಚಿಕ್ಕಮಗಳೂರು																		
ಚಿತ್ರದುರ್ಗ																		
ದಕ್ಷಿಣ ಕನ್ನಡ																		
ದಾವಣಗೆರೆ																		
ಧಾರವಾಡ																		
ಗದಗ																		
ಕಲಬುರಗಿ																		
ಹಾಸನ																		
ಹಾವೇರಿ																		
ಕೊಪ್ಪಳ																		
ಕೋಲಾರ																		
ಕೊಪ್ಪಳ																		
ಮಂಡ್ಯ																		
ಮೈಸೂರು																		
ರಾಯಚೂರು																		
ಶಿವಮೊಗ್ಗ																		
ತುಮಕೂರು																		
ಉಡುಪಿ																		
ಉತ್ತರ ಕನ್ನಡ																		
ಚಿಕ್ಕಬಳ್ಳಾಪುರ																		
ರಾಮನಗರ																		
ಯಾದಗಿರಿ																		
Total	20057.00																	

Note: Funds available is inclusive of Opening Balance.

Details of District-wise, Annual and Month-wise Cumulative Financial, Physical Targets and Achievements for the year 2015-16
14th Finance Commission Grants to Grama Panchayats - Basic Grant - [Budgeted Outlay - Rs.70200 Lakhs]
 (Rs. in Lakhs)


Districts	Annual								Upto the Month of											
	Funds Details 2015-16																			
	Financial Target	Physical Target-1	Physical Target-2	O B	Central	State	Total	Financial Target	Released Amount	Fund Available	Financial Achievement (12/11*100)	Physical Target-1	Achievement	% of Achievement	Physical Target-2	Achievement	% of Achievement			
1	2	3	4	5	6	7	8	9	10	11	12	13	14	15	16	17	18	19		
ಬಾಗಲಕೋಟೆ																				
ಬೆಂಗಳೂರು																				
ಬೆಂಗಳೂರು (ಗ್ರಾ.)																				
ಬೆಳಗಾವಿ																				
ಬಳ್ಳಾರಿ																				
ಬೀದರ್																				
ವಿಜಯಪುರ																				
ಚಾಮರಾಜನಗರ																				
ಚಿಕ್ಕಮಗಳೂರು																				
ಚಿತ್ರದುರ್ಗ																				
ದಕ್ಷಿಣ ಕನ್ನಡ																				
ದಾವಣಗೆರೆ																				
ಧಾರವಾಡ																				
ಗದಗ																				
ಕಲಬುರಗಿ																				
ಹಾಸನ																				
ಹಾವೇರಿ																				
ಕೊಡಗು																				
ಕೋಲಾರ																				
ಕೊಪ್ಪಳ																				
ಮಂಡ್ಯ																				
ಮೈಸೂರು																				
ರಾಯಚೂರು																				
ಶಿವಮೊಗ್ಗ																				
ತುಮಕೂರು																				
ಉಡುಪಿ																				
ಉತ್ತರ ಕನ್ನಡ																				
ಚಿಕ್ಕಬಳ್ಳಾಪುರ																				
ರಾಮನಗರ																				
ಯಾದಗಿರಿ																				
Total	70200.00																			

Note: Funds available is inclusive of Opening Balance.

Details of District-wise, Annual and Month-wise Cumulative Financial, Physical Targets and Achievements for the year 2015-16
Maintenance & Repairs- [Budgeted Outlay - Rs.2290 Lakhs] (Rs. in Lakhs)

Districts	Annual								Funds Details 2015-16											Upto the Month of					
	Financial Target	Physical Target-1	Physical Target-2	O B	Central	State	Total	Financial Target	Released Amount	Fund Available	Financial Achievement	% of Financial Achievement (12/1*100)	Physical Target-1	Achievement	% of Achievement	Physical Target - 2	Achievement	% of Achievement							
1	2	3	4	5	6	7	8	9	10	11	12	13	14	15	16	17	18	19							
ಬಾಗಲಕೋಟೆ ಬೆಂಗಳೂರು ಬೆಂಗಳೂರು (ರೂ.) ಬೆಳಗಾವಿ ಬಳ್ಳಾರಿ ಬೀದರ್ ವಿಜಯಪುರ ಚಾಮರಾಜನಗರ ಚಿಕ್ಕಮಗಳೂರು ಚಿತ್ರದುರ್ಗ ದಕ್ಷಿಣ ಕನ್ನಡ ದಾವಣಗೆರೆ ಧಾರವಾಡ ಗದಗ ಕಳಬುರ್ಗಿ ಹಾಸನ ಹಾವೇರಿ ಕೊಡಗು ಕೋಲಾರ ಕೊಪ್ಪಳ ಮಂಡ್ಯ ಮೈಸೂರು ರಾಯಚೂರು ಶಿವಮೊಗ್ಗ ತುಮಕೂರು ಉಡುಪಿ ಉತ್ತರ ಕನ್ನಡ ಚಿಕ್ಕಬಳ್ಳಾಪುರ ರಾಮನಗರ ಯಾದಗಿರಿ																									
Total	2290.00																								
ಯೋಜನೆಯೇತರ ಒಟ್ಟು																									

ಜಿಲ್ಲಾ ಪಂಚಾಯತಿಗಳು, ರಾಜ್ಯವಲಯ, ಜಿಲ್ಲಾವಲಯ ಯೋಜನೆಗಳಡಿ
ಒದಗಿಸಿದ ಆಯವ್ಯಯವನ್ನು ತಾಲ್ಲೂಕುವಾರು ಹಂಚಿಕೆ ಮಾಡಿ ತಾಲ್ಲೂಕು ಲಿಂಕ್
ಡಾಕ್ಯುಮೆಂಟ್ ತಯಾರಿಸಿ ಪ್ರಗತಿ ಮಾಹಿತಿಯನ್ನು ಇದೇ ಮಾದರಿ
ನಮೂನೆಗಳಲ್ಲಿ (ಪುಟ ಸಂಖ್ಯೆ 1 ರಿಂದ 65) ಸಂಗ್ರಹಿಸಿ ತಾಲ್ಲೂಕುವಾರು
ಘೋಶ್ವಾರೆ ತಯಾರಿಸುವುದು. ಸುತ್ತೋಲೆಯ ಕೊನೆಯ ಒಂದೇ ಒಂದು ಪುಟದಲ್ಲಿ
(ಪುಟ ಸಂಖ್ಯೆ 66) ಸಮಗ್ರ ಜಿಲ್ಲೆಯ ಪ್ರಗತಿ ಮಾಹಿತಿ ಅಡಕವಾಗಿದ್ದು, ಹೆಚ್ಚಿನ
ಆದ್ಯತೆ ನೀಡುವುದು.



ಘೋಷ್ವಾರ್

2015-16 ನೇ ಸಾಲಿನಲ್ಲಿ ಏಪ್ರಿಲ್ 2015 ರವರೆವಿಗೆ ಗ್ರಾಅಪಂ ರಾಜ್ ಇಲಾಖೆ ಅನುಷ್ಠಾನಗೊಳಿಸುತ್ತಿರುವ ಯೋಜನೆಗಳಡಿ ವಿನಿಯೋಗಿಸಿರುವ ಅನುದಾನದ ಘೋಷ್ವಾರ್

(ರೂ. ಲಕ್ಷಗಳಲ್ಲಿ)

ಕ್ರ. ಸಂ. ತಾಲ್ಲೂಕು ಹೆಸರು	ವಾರ್ಷಿಕ ಅನುದಾನ	ರಾಜ್ಯ ವಲಯ --- 2015 ರ ವರೆವಿಗೆ		ಜಿಲ್ಲಾ ವಲಯ --- 2015 ರ ವರೆವಿಗೆ		ರಾಜ್ಯವಲಯ ಯೋಜನೆ SCP ಯಡಿ --- 2015 ರವರೆವಿಗೆ		ರಾಜ್ಯವಲಯ ಯೋಜನೆ TSP ಯಡಿ --- 2015 ರವರೆವಿಗೆ		ಜಿಲ್ಲಾವಲಯ ಯೋಜನೆ TSP ಯಡಿ --- 2015 ರವರೆವಿಗೆ		ಯೋಜನೆಗಳ ರ ವರೆವಿಗೆ		ಒಟ್ಟು
		ಲಕ್ಷದಿಂದ ಕನಿಷ್ಠ	ಲಕ್ಷ	ಲಕ್ಷದಿಂದ ಕನಿಷ್ಠ	ಲಕ್ಷ	ಲಕ್ಷದಿಂದ ಕನಿಷ್ಠ	ಲಕ್ಷ	ಲಕ್ಷದಿಂದ ಕನಿಷ್ಠ	ಲಕ್ಷ	ಲಕ್ಷದಿಂದ ಕನಿಷ್ಠ	ಲಕ್ಷ	ಲಕ್ಷದಿಂದ ಕನಿಷ್ಠ	ಲಕ್ಷ	
1														
2														
3														
4														
5														
6														
7														
8														
!!														
!!														
ಒಟ್ಟು														

