



ಕರ್ನಾಟಕ ಸರ್ಕಾರ

ವಾರ್ಷಿಕ ವರದಿ 2010-11

ಗ್ರಾಮೀಣಾಭಿವೃದ್ಧಿ ಮತ್ತು ಪಂಚಾಯತ್ ರಾಜ್ ಇಲಾಖೆ

ಬಹುಮಹಡಿ ಕಟ್ಟಡ, ಡಾ: ಅಂಬೇಡ್ಕರ್ ಖೇದಿ

ಬೆಂಗಳೂರು - 560 001



ಕರ್ನಾಟಕ ಸರ್ಕಾರ

ವಾರ್ಷಿಕ ವರದಿ 2010-11

ಗ್ರಾಮೀಣಾಭಿವೃದ್ಧಿ ಮತ್ತು ಪಂಚಾಯತ್ ರಾಜ್ ಇಲಾಖೆ
ಬಹುಮಹಡಿ ಕಟ್ಟಡ, ಡಾ: ಅಂಬೇಡ್ಕರ್ ಖೇಡಿ
ಬೆಂಗಳೂರು - 560 001

ಸರ್ಕಾರದ ಪ್ರಧಾನ ಕಾರ್ಯದರ್ಶಿಗಳು □ ದೂರವಾಣಿ: 080-2235 3929/2203 2446 ಫ್ಯಾಕ್ಸ್: 080-2235 3927

ಇ-ಮೇಲ್: secyrd@karnataka.gov.in

ಸರ್ಕಾರದ ಕಾರ್ಯದರ್ಶಿಗಳು □ ದೂರವಾಣಿ: 080-2238 4574/2203 2941 ಫ್ಯಾಕ್ಸ್: 080-2238 9520

ಇ-ಮೇಲ್: secypr-rdpr@karnataka.gov.in

ಪ ರಿ ವಿ ಡಿ

ಕ್ರ. ಸಂ.	ವಿಷಯ	ಪುಟ ಸಂಖ್ಯೆ
1.	ಇಲಾಖೆಯ ದೂರದೃಷ್ಟಿ, ಗುರಿ, ಉದ್ದೇಶ	1-7
2.	ಪಂಚಾಯತ್ ರಾಜ್ ಶಾಖೆ	8-13
3.	ಗ್ರಾಮ ಸ್ವರಾಜ್ ಯೋಜನೆ	14-17
4.	ಮಹಾತ್ಮಾಗಾಂಧಿ ರಾಷ್ಟ್ರೀಯ ಗ್ರಾಮೀಣ ಉದ್ಯೋಗ ಖಾತರಿ ಯೋಜನೆ 4.1 ಗ್ರಾಮೀಣ ಕೂಲಿ ಉದ್ಯೋಗ ಕಾರ್ಯಕ್ರಮಗಳು 4.2 ಕೇಂದ್ರ ಪುರಸ್ಕೃತ ಜೀತವಿಮುಕ್ತರ ಪುನರ್ವಸತಿ ಕಾರ್ಯ	18-26
5.	ಗ್ರಾಮೀಣ ಮೂಲಭೂತ ಸೌಲಭ್ಯಗಳು 5.1 ಸ್ವರ್ಣ ಜಯಂತಿ ಗ್ರಾಮ ಸ್ವರೋಜ್‌ಗಾರ್ (ಎಸ್‌ಜಿಎಸ್‌ವೈ) ಯೋಜನೆ 5.2 ಸುವರ್ಣ ಗ್ರಾಮೋದಯ ಯೋಜನೆ 5.3 ಪಶ್ಚಿಮ ಘಟ್ಟಗಳ ಅಭಿವೃದ್ಧಿ ಕಾರ್ಯಕ್ರಮ 5.4 ಗ್ರಾಮೀಣ ಇಂಧನ ಕಾರ್ಯಕ್ರಮಗಳು 5.5 ಮಹಾತ್ಮಾಗಾಂಧಿ ಗ್ರಾಮೀಣ ಇಂಧನ & ಅಭಿವೃದ್ಧಿ ಸಂಸ್ಥೆ 5.6 ರಸ್ತೆ ಮತ್ತು ಸೇತುವೆಗಳು ನಬಾರ್ಡ್ ಪ್ರಧಾನ ಮಂತ್ರಿ ಗ್ರಾಮಸಡಕ್ ಯೋಜನೆ [ಪಿಎಂಜಿಎಸ್‌ವೈ] ಮುಖ್ಯ ಮಂತ್ರಿರಸ್ತೆ ಅಭಿವೃದ್ಧಿ ಯೋಜನೆ [ಸಿಎಂಜಿಎಸ್‌ವೈ] 5.7 ಸಣ್ಣ ನೀರಾವರಿ ಕೆರೆಗಳು	27-58
6.	ಕರ್ನಾಟಕ ಗ್ರಾಮೀಣ ನೀರು ಸರಬರಾಜು & ನೈರ್ಮಲ್ಯ ಸಂಸ್ಥೆ 6.1 ಗ್ರಾಮೀಣ ನೀರು ಸರಬರಾಜು & ನೈರ್ಮಲೀಕರಣ 6.2 ವಿಶ್ವಬ್ಯಾಂಕ್ ನೆರವಿನ ಎರಡನೇ ಕರ್ನಾಟಕ ಗ್ರಾಮೀಣ ನೀರು ಸರಬರಾಜು ಮತ್ತು ನೈರ್ಮಲ್ಯ ಯೋಜನೆ-“ಜಲನಿರ್ಮಲ” ಯೋಜನೆ 6.3 ಸಂಪೂರ್ಣ ಸ್ವಚ್ಛತಾ ಆಂದೋಲನ ಕಾರ್ಯಕ್ರಮ	59-94
7.	ಕರ್ನಾಟಕ ಗ್ರಾಮೀಣ ಮೂಲಭೂತ ಅಭಿವೃದ್ಧಿ ನಿಗಮ	95-102
8.	ಅಬ್ದುಲ್ ನಜೀರ್ ಸಾಬ್ ಗ್ರಾಮೀಣಾಭಿವೃದ್ಧಿ ತರಬೇತಿ ಸಂಸ್ಥೆ	103-113
9.	ಅನುಬಂಧಗಳು	114-137

1. ಅಧ್ಯಾಯ

ಇಲಾಖೆಯ ದೃಷ್ಟಿಕೋನ:

ಕರ್ನಾಟಕ ರಾಜ್ಯದ ಗ್ರಾಮೀಣ ಜನರ/ಪ್ರದೇಶದ ಸಮಗ್ರ ಅಭಿವೃದ್ಧಿ

ಧ್ಯೇಯ:

ಗ್ರಾಮೀಣ ಮೂಲಭೂತ ಸೌಕರ್ಯಗಳನ್ನು ಒದಗಿಸುವ ಮೂಲಕ ಗ್ರಾಮೀಣ ಜನರ ಜೀವನಮಟ್ಟವನ್ನು ಉತ್ತಮಪಡಿಸುವುದು.

ಉದ್ದೇಶಗಳು:

1. ಸ್ವ ಉದ್ಯೋಗ ಕಾರ್ಯಕ್ರಮಗಳ ಮೂಲಕ ಬಡತನ ನಿರ್ಮೂಲನೆ.
2. ಗ್ರಾಮೀಣ ಕುಟುಂಬವೊಂದಕ್ಕೆ ಆರ್ಥಿಕ ವರ್ಷದಲ್ಲಿ ಕನಿಷ್ಠ 100 ದಿನಗಳ ಉದ್ಯೋಗವನ್ನು ಒದಗಿಸುವುದರ ಮೂಲಕ ಅವರ ಜೀವನೋಪಾಯದ ಆಧಾರಗಳನ್ನು ಬಲಪಡಿಸುವುದು.
3. ಗುಣಾತ್ಮಕ ಹಾಗೂ ದೀರ್ಘ ಬಾಳಿಕೆ ಬರುವಂತಹ ಗ್ರಾಮೀಣ ಮೂಲಭೂತ ಸೌಕರ್ಯಗಳನ್ನು ನಿಗದಿತ ಸಮಯದಲ್ಲಿ ಸೃಜಿಸುವುದರ ಮೂಲಕ ಫಲಾನುಭವಿಯ ಅವಶ್ಯಕತೆಯನ್ನು ಪೂರೈಸುವುದು.
4. ಎಲ್ಲಾ ಗ್ರಾಮೀಣ ಜನವಸತಿಗಳಿಗೆ ಸಾಕಷ್ಟು ಶುದ್ಧ ಕುಡಿಯುವ ನೀರಿನ ಪೂರೈಕೆ.
5. ಸ್ಥಳೀಯ ಸಂಸ್ಥೆಗಳ ಅಂದರೆ ಪಂಚಾಯತ್ ರಾಜ್ ಸಂಸ್ಥೆಗಳ ಸಬಲೀಕರಣ.
6. ಪಂಚಾಯತ್ ರಾಜ್ ಸಂಸ್ಥೆಗಳ ಚುನಾಯಿತ ಪ್ರತಿನಿಧಿಗಳ ಹಾಗೂ ಅಧಿಕಾರಿ/ ಸಿಬ್ಬಂದಿಯ ಸಾಮರ್ಥ್ಯಾಭಿವೃದ್ಧಿ.
7. ಸ್ಥಳೀಯ ಆದ್ಯತೆ, ನಿರ್ಧಾರಕ್ಕನುಗುಣವಾಗಿ ಸೇವೆ ನೀಡುವಲ್ಲಿ ಮತ್ತು ಸಾರ್ವಜನಿಕ ಸಂಪನ್ಮೂಲಗಳ ನಿರ್ವಹಣೆಯಲ್ಲಿ ಗ್ರಾಮ ಪಂಚಾಯತಿಗಳು ನೀಡುವ ಸೇವೆಗಳ ಗುಣಮಟ್ಟವನ್ನು ಹೆಚ್ಚಿಸುವುದು.
8. ಗ್ರಾಮೀಣಾಭಿವೃದ್ಧಿಯಲ್ಲಿ ಆಳವಾದ ಮತ್ತು ಸಮಗ್ರ ದೂರದೃಷ್ಟಿತ್ವವನ್ನು ಹೊಂದುವ ಮೂಲಕ ಬಲಿಷ್ಠ ಗ್ರಾಮ ಸಮುದಾಯಗಳನ್ನು ಅಭಿವೃದ್ಧಿಪಡಿಸುವುದು.
9. ಗ್ರಾಮೀಣ ಇಂಧನ ಕ್ಷೇತ್ರದಲ್ಲಿ ಅರಿವು ಮೂಡಿಸುವುದು ಹಾಗೂ ಈ ಕ್ಷೇತ್ರದಲ್ಲಿ ಆಗುವ ಹೊಸ ಅಭಿವೃದ್ಧಿಯನ್ನು ಪ್ರಸರಣ ಮಾಡುವುದು.
10. ಪಶ್ಚಿಮ ಘಟ್ಟಗಳ ಪ್ರದೇಶ ಅಭಿವೃದ್ಧಿಗೊಳಿಸುವುದು.
11. ಮೂಲಭೂತ ಸೌಲಭ್ಯಗಳ ಅಭಿವೃದ್ಧಿಯಲ್ಲಿರುವ ತೊಡಕುಗಳನ್ನು ನಿವಾರಿಸುವುದು.
12. ಗ್ರಾಮಗಳ ನೈರ್ಮಲ್ಯ ಸುಧಾರಣೆ.

ಇಲಾಖೆಯ ಕಾರ್ಯ ಚಟುವಟಿಕೆಗಳ ಸ್ಥೂಲ ವಿವರಣೆ:

ರಾಜ್ಯದ ಗ್ರಾಮೀಣ ಪ್ರದೇಶಗಳ ಅಭಿವೃದ್ಧಿಯು ಕೃಷಿ ಉತ್ಪಾದಕತೆ ಮತ್ತು ಇತರೆ ಆರ್ಥಿಕ ಚಟುವಟಿಕೆಗಳ ಸುಧಾರಣೆ, ಮೂಲಭೂತ ಸೌಕರ್ಯಗಳ ಲಭ್ಯತೆ ಮತ್ತು ಅವುಗಳ ಗುಣಮಟ್ಟದ ಸುಧಾರಣೆ ಹಾಗೂ ಸೇವೆಗಳ ಗುಣಮಟ್ಟದ ಸುಧಾರಣೆಯನ್ನು ಅವಲಂಬಿಸಿದ್ದು, ಮಾನವ ಸಂಪನ್ಮೂಲಗಳ ಗುಣಮಟ್ಟವನ್ನು ಹೆಚ್ಚಿಸುವಲ್ಲಿ ನೇರ ಕೊಡುಗೆಯಾಗಿರುತ್ತದೆ. ಗ್ರಾಮೀಣಾಭಿವೃದ್ಧಿ ಮತ್ತು ಪಂಚಾಯತ್ ರಾಜ್ ಇಲಾಖೆಯು ಗ್ರಾಮೀಣ ಜನರ ಜೀವನ ಮಟ್ಟ ಸುಧಾರಣೆಗಾಗಿ ಹಾಗೂ ಆರ್ಥಿಕ, ಸಾಮಾಜಿಕ ಮತ್ತು ರಾಜಕೀಯ ಪ್ರಜ್ಞೆ ಬೆಳೆಸುವ ದಿಕ್ಕಿನಲ್ಲಿ ಪ್ರಜಾಪ್ರಭುತ್ವದಲ್ಲಿನ ಆಡಳಿತ ವಿಕೇಂದ್ರೀಕರಣಗೊಳಿಸಿ ಗ್ರಾಮದ ಏಳಿಗೆಗೆ ಗ್ರಾಮದ ಜನರೇ ನಿರ್ಧರಿಸಿದ ಕಾರ್ಯಕ್ರಮಗಳನ್ನು ಅನುಷ್ಠಾನಗೊಳಿಸುತ್ತಿದೆ.

ಇಲಾಖೆಯ ರಚನೆ:

ಗ್ರಾಮೀಣಾಭಿವೃದ್ಧಿ ಮತ್ತು ಪಂಚಾಯತ್ ರಾಜ್ ಇಲಾಖೆಯಲ್ಲಿ ಪ್ರಧಾನ ಕಾರ್ಯದರ್ಶಿಯವರು ಹಾಗೂ ಕಾರ್ಯದರ್ಶಿ (ಪಂ.ರಾಜ್) ಯವರು ಇಲಾಖೆಯ ಮುಖ್ಯಸ್ಥರಾಗಿರುತ್ತಾರೆ. **ಪ್ರಧಾನ ಕಾರ್ಯದರ್ಶಿ, ಗ್ರಾ.ಅ ಮತ್ತು ಪಂ.ರಾಜ್ ಇಲಾಖೆ**, ಇವರು ಮೇಲ್ವಿಚಾರಣೆ ಮಾಡುವ ಚಟುವಟಿಕೆಗಳು ಈ ಕೆಳಗಿನಂತಿವೆ.

- ಸ್ವ ಉದ್ಯೋಗ ಕಾರ್ಯಕ್ರಮ [ಸ್ವರ್ಣ ಜಯಂತಿ ಗ್ರಾಮ ಸ್ವರೋಜ್‌ಗಾರ್ ಯೋಜನೆ (ಎಸ್.ಜಿ.ಎಸ್.ವೈ), ಜಿಲ್ಲಾ ಗ್ರಾಮೀಣ ಅಭಿವೃದ್ಧಿ ಸಂಸ್ಥೆಗಳು, ಸರ್ವ ಕುಟುಂಬ ಸಮೀಕ್ಷೆ]
- ಮಹಾತ್ಮ ಗಾಂಧಿ ರಾಷ್ಟ್ರೀಯ ಗ್ರಾಮೀಣ ಉದ್ಯೋಗ ಖಾತರಿ ಯೋಜನೆ ಯೋಜನೆ(ಎನ್.ಆರ್.ಇ.ಜಿ.ಎ), ಜೀತಕಾರ್ಮಿಕರ ವಿಮುಕ್ತಿ,
- ಕರ್ನಾಟಕ ಭೂಸೇನಾ ನಿಗಮ ನಿಯಮಿತ, ಬೆಂಗಳೂರು, ಈ ಸಂಸ್ಥೆಯ ವಿಷಯಗಳು,
- ಪಶ್ಚಿಮಘಟ್ಟ ಅಭಿವೃದ್ಧಿ ಯೋಜನೆ (ಡಬ್ಲ್ಯೂ.ಜಿ.ಡಿ.ಪಿ),
- ಸುವರ್ಣ ಗ್ರಾಮೋದಯ ಯೋಜನೆ,
- ಗ್ರಾಮೀಣ ನೀರು ಸರಬರಾಜು ಯೋಜನೆ(ಆರ್.ಡಬ್ಲ್ಯೂ.ಎಸ್),
- ಗ್ರಾಮೀಣ ನೈರ್ಮಲ್ಯ ಮತ್ತು ಸ್ವಚ್ಛಗ್ರಾಮ,
- ಗ್ರಾಮೀಣ ಇಂಧನ ಕಾರ್ಯಕ್ರಮ,
- ರಸ್ತೆಗಳು ಮತ್ತು ಸೇತುವೆ(ಪ್ರಧಾನ ಮಂತ್ರಿ ಗ್ರಾಮ ಸಡಕ್ ಯೋಜನೆ ಹೊರತುಪಡಿಸಿ), ಸಣ್ಣ ನೀರಾವರಿ ಯೋಜನೆಗಳು,
- ಜಾಗತಿಕ ಬ್ಯಾಂಕ್ ನೆರವಿನ ಜಲನಿರ್ಮಲ ಯೋಜನೆ ಅನುಷ್ಠಾನದ ವಿಷಯಗಳು,
- ನಿರ್ಮಲ ಗ್ರಾಮ ಯೋಜನೆ/ಸಂಪೂರ್ಣ ಸ್ವಚ್ಛತಾ ಆಂದೋಲನ ಕಾರ್ಯಕ್ರಮ
- ಗ್ರೂಪ್-ಎ (ಹಿರಿಯ ಶ್ರೇಣಿ) ಅಧಿಕಾರಿಗಳ ಸೇವಾ ಹಾಗೂ ಇತರ ಎಲ್ಲಾ ವಿಷಯಗಳು,
- ಸಿಬ್ಬಂದಿ ವಿಷಯಕ್ಕೆ ಸಂಬಂಧಿಸಿದಂತೆ ನೀತಿ ನಿಯಮಾವಳಿಗಳ ರಚನೆ

ಕಾರ್ಯದರ್ಶಿಗಳು (ಪಂ.ರಾಜ್), ಗ್ರಾ.ಅ. ಮತ್ತು ಪಂ.ರಾಜ್ ಇಲಾಖೆ ರವರು ಮೇಲ್ವಿಚಾರಣೆ ಮಾಡುವ ಚಟುವಟಿಕೆಗಳು ಈ ಕೆಳಗಿನಂತಿವೆ.

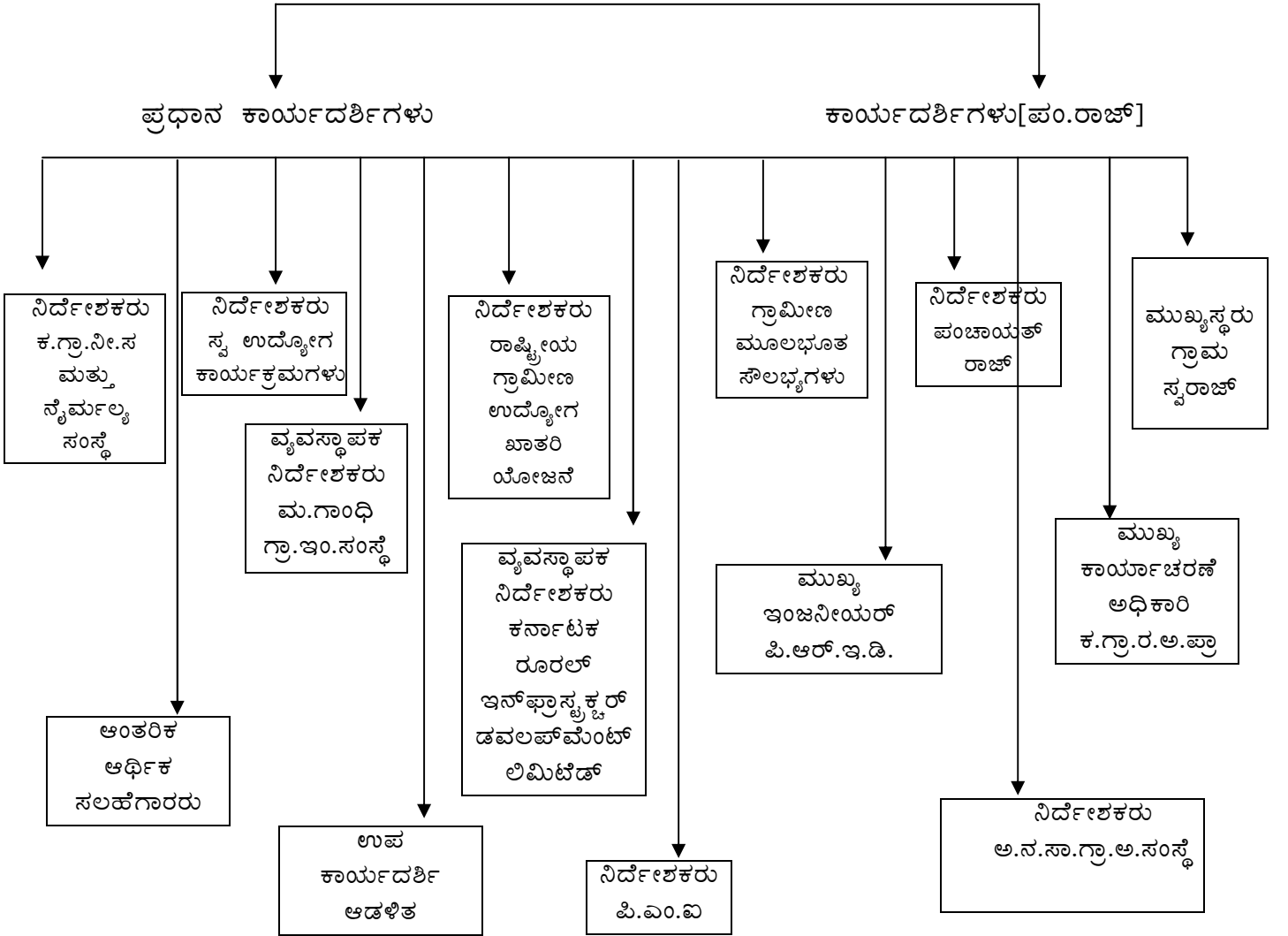
- ಕರ್ನಾಟಕ ಪಂಚಾಯತ್ ರಾಜ್ ಅಧಿನಿಯಮ 1993ರ ಅನುಷ್ಠಾನ (ಪಂಚಾಯತ್ ರಾಜ್ ಸಂಸ್ಥೆಗಳಿಗೆ ಸಂಬಂಧಿಸಿದ ಎಲ್ಲಾ ವಿಷಯಗಳ ನಿರ್ವಹಣೆ, ಗ್ರಾಮ ಪಂಚಾಯತ್ ನೌಕರರ ಸೇವಾ ವಿಷಯಗಳು, ಪಂಚಾಯ್ತಿ ಅಭಿವೃದ್ಧಿ ಅಧಿಕಾರಿಗಳು, ಪಂಚಾಯ್ತಿ ವಿಸ್ತರಣಾಧಿಕಾರಿಗಳು, ಗ್ರಾಮ ಪಂಚಾಯತಿ ಕಾರ್ಯದರ್ಶಿ-ಗ್ರೇಡ್-1 ಮತ್ತು ಗ್ರೇಡ್-2 ಹಾಗೂ ದ್ವಿತೀಯ ದರ್ಜೆ ಲೆಕ್ಕ ಸಹಾಯಕರು ಇವರುಗಳ ಸೇವಾ ವಿಷಯಗಳು),
- ಅಬ್ದುಲ್ ನಜೀರ್ ಸಾಬ್ ರಾಜ್ಯ ಗ್ರಾಮೀಣ ಅಭಿವೃದ್ಧಿ ಸಂಸ್ಥೆ, ಮೈಸೂರು-ಈ ಸಂಸ್ಥೆಗೆ ಸಂಬಂಧಿಸಿದ ವಿಷಯಗಳು,
- ಗ್ರಾಮೀಣ ಇಂಧನ ಕಾರ್ಯಕ್ರಮ, ಮಹಾತ್ಮಗಾಂಧಿ ಗ್ರಾಮೀಣ ಇಂಧನ ಮತ್ತು ಅಭಿವೃದ್ಧಿ ಸಂಸ್ಥೆಗೆ ಸಂಬಂಧಿಸಿದ ವಿಷಯಗಳು,
- ಪ್ರಧಾನಮಂತ್ರಿ ಗ್ರಾಮಸಡಕ್ ಯೋಜನೆ(ಪಿ.ಎಂ.ಜಿ.ಎಸ್.ವೈ),
- ಮುಖ್ಯಮಂತ್ರಿಗಳ ಗ್ರಾಮಸಡಕ್ ಯೋಜನೆ (ಸಿ.ಎಂ.ಜಿ.ಎಸ್.ವೈ),
- ಗ್ರೂಪ್-ಎ (ಕಿರಿಯ ಶ್ರೇಣಿ) ವೃಂದದ ಅಧಿಕಾರಿಗಳ ಸೇವಾ ಮತ್ತು ಇತರ ವಿಷಯಗಳು, ಗ್ರೂಪ್-ಬಿ ಮತ್ತು ಸಿ ವೃಂದದ ಅಧಿಕಾರಿ/ ನೌಕರರ ಸೇವಾ ಮತ್ತು ಇತರ ವಿಷಯಗಳು,
- ಗ್ರಾಮೀಣ ಅಭಿವೃದ್ಧಿ ಮತ್ತು ಪಂಚಾಯತ್ ರಾಜ್ ಇಲಾಖೆಯ ಆಂತರಿಕ ಆಡಳಿತ ವಿಷಯಗಳು

ಇಲಾಖೆಯ ಕಾರ್ಯ ಚಟುವಟಿಕೆಗಳು ಒಂಭತ್ತು ವಿಭಾಗಗಳಾಗಿ ವರ್ಗೀಕರಿಸಲ್ಪಟ್ಟಿದ್ದು, ಅಪರ/ಜಂಟಿ/ಉಪ ಕಾರ್ಯದರ್ಶಿ ದರ್ಜೆ ಅಧಿಕಾರಿಗಳು ಆಯಾ ವಿಭಾಗದ ಮುಖ್ಯಸ್ಥರಾಗಿ ಕಾರ್ಯ ನಿರ್ವಹಿಸುತ್ತಿರುತ್ತಾರೆ. ಪಂಚಾಯತ್ ರಾಜ್ ಇಂಜನಿಯರಿಂಗ್ ಇಲಾಖೆ, ಕರ್ನಾಟಕ ರೂರಲ್ ಇನ್‌ಫ್ರಾಸ್ಟ್ರಕ್ಚರ್ ಡೆವಲಪ್‌ಮೆಂಟ್ ನಿಯಮಿತ, ಕರ್ನಾಟಕ ಗ್ರಾಮೀಣ ನೀರು ಸರಬರಾಜು ಮತ್ತು ಸೈರ್ಮಲ್ಯ ಸಂಸ್ಥೆ, ಅಬ್ದುಲ್ ನಜೀರ್‌ಸಾಬ್ ರಾಜ್ಯ ಗ್ರಾಮೀಣಾಭಿವೃದ್ಧಿ ತರಬೇತಿ ಸಂಸ್ಥೆ, ಕರ್ನಾಟಕ ಗ್ರಾಮೀಣ ರಸ್ತೆ ಅಭಿವೃದ್ಧಿ ಪ್ರಾಧಿಕಾರ ಸಂಸ್ಥೆಗಳು ಇಲಾಖೆಯ ಅಡಳಿತ ನಿಯಂತ್ರಣದಲ್ಲಿ ಬರುತ್ತವೆ.

ಇಲಾಖೆಯ ಆರ್ಗ್ಯಾನೋಗ್ರಾಮ್:

ಅಪರ ಮುಖ್ಯ ಕಾರ್ಯದರ್ಶಿಗಳು ಹಾಗೂ

ಅಭಿವೃದ್ಧಿ ಆಯುಕ್ತರು



1.1 ಪ್ರಜಾಪ್ರಭುತ್ವದ ವಿಕೇಂದ್ರೀಕರಣ

ರಾಜ್ಯದ ಗ್ರಾಮೀಣ ಪ್ರದೇಶದ ಅಡಳಿತದಲ್ಲಿ ಪ್ರಜಾಪ್ರಭುತ್ವದ ವಿಕೇಂದ್ರೀಕರಣವನ್ನು ಸಾಧಿಸಲು ಕರ್ನಾಟಕ ಪಂಚಾಯತ್ ರಾಜ್ ಅಧಿನಿಯಮ 1993ರ ಉಪಬಂಧಗಳನ್ನು ಅನುಷ್ಠಾನಗೊಳಿಸುವುದು ಪ್ರಮುಖ ಜವಾಬ್ದಾರಿಗಳಲ್ಲಿ

ಒಂದಾಗಿದೆ. ಸ್ಥಳೀಯ ಸ್ವಾಯತ್ತತೆಯ ಸ್ಪಂದನಶೀಲ ಸಂಸ್ಥೆಗಳಾಗಿ ರಾಜ್ಯದಲ್ಲಿ ಪಂಚಾಯತ್ ರಾಜ್ ಸಂಸ್ಥೆಗಳು ಕಾರ್ಯ ನಿರ್ವಹಿಸುವುದನ್ನು ಖಾತ್ರಿ ಪಡಿಸುವುದಕ್ಕಾಗಿ ಇಲಾಖೆಯು ಮೇಲಿನ ಶಾಸನದಡಿ ಪಂಚಾಯತ್ ರಾಜ್ ಸಂಸ್ಥೆಗಳ ಸ್ಥಾಪನೆಯ ಕಾರ್ಯವಿಧಾನ ಹಾಗೂ ಕರ್ತವ್ಯ ನಿರ್ವಹಣೆ ಮೇಲ್ವಿಚಾರಣೆಯನ್ನು ಮಾಡುತ್ತಿದೆ. ವಿಕೇಂದ್ರೀಕೃತ ಸಂಸ್ಥೆಗಳಿಗೆ ಹೆಚ್ಚಿನ ಅಧಿಕಾರ, ಅನುದಾನ ಮತ್ತು ಅಧಿಕಾರಿಗಳನ್ನು ವರ್ಗಾಯಿಸುವುದರ ಮೂಲಕ ಯೋಜನೆಗಳನ್ನು ರೂಪಿಸುವ ಮತ್ತು ಅನುಷ್ಠಾನಗೊಳಿಸುವ ಜವಾಬ್ದಾರಿಗಳನ್ನು ಜನರೇ ನಿರ್ವಹಿಸುವ ಕ್ರಮಕೈಗೊಳ್ಳಲಾಗಿದೆ. ಇದರಿಂದ ಗ್ರಾಮಸ್ಥರು ತಮ್ಮ ಅಭಿವೃದ್ಧಿಯನ್ನು ತಾವೇ ಮಾಡಿಕೊಳ್ಳಲು ಮತ್ತು ತಮ್ಮ ಗ್ರಾಮದ ಪ್ರಗತಿಯ ಬಗ್ಗೆ ತಾವೇ ನಿರ್ಧಾರ ತೆಗೆದುಕೊಳ್ಳಲು ಸಾಧ್ಯವಾಗುತ್ತದೆ. ಈ ದಿವಸದಲ್ಲಿ ಪ್ರಜಾಪ್ರತಿನಿಧಿಗಳಿಗೆ ಮತ್ತು ಕೆಲವು ಸಾರ್ವಜನಿಕರಿಗೆ ತರಬೇತಿ ನೀಡಿ ಅವರ ಸಾಮರ್ಥ್ಯ ಹೆಚ್ಚಿಸಲಾಗುತ್ತಿದೆ. ಇತ್ತೀಚೆಗೆ ಪ್ರತಿ ಗ್ರಾಮ ಪಂಚಾಯತಿಗೆ ಒಂದರಂತೆ ಒಟ್ಟು 5,628 ಪಂಚಾಯತ್ ಅಭಿವೃದ್ಧಿ ಅಧಿಕಾರಿಗಳ ಹಾಗೂ ದೊಡ್ಡ ಗ್ರಾಮ ಪಂಚಾಯತಿಗಳಲ್ಲಿ 2,500 ದ್ವಿತೀಯ ದರ್ಜೆ ಲೆಕ್ಕ ಸಹಾಯಕರ ಹುದ್ದೆಗಳನ್ನು ಸೃಜಿಸುವುದರ ಮೂಲಕ ಹಾಗೂ 2,500 ಪಂಚಾಯತ್ ಅಭಿವೃದ್ಧಿ ಅಧಿಕಾರಿಗಳ ನೇರ ನೇಮಕಾತಿ ಮೂಲಕ ಗ್ರಾಮ ಪಂಚಾಯತಿಗಳ ಆಡಳಿತಾತ್ಮಕ ಸಾಮರ್ಥ್ಯವನ್ನು ಬಲಗೊಳಿಸಲಾಗಿದೆ.

1.2 ಮಹಾತ್ಮ ಗಾಂಧಿ ರಾಷ್ಟ್ರೀಯ ಗ್ರಾಮೀಣ ಉದ್ಯೋಗ ಖಾತರಿ ಯೋಜನೆ

ಕೂಲಿ ಉದ್ಯೋಗದ ಕಾಮಗಾರಿಗಳ ಮೂಲಕ ಗ್ರಾಮೀಣ ಪ್ರದೇಶಗಳಲ್ಲಿ ಬಡತನ ನಿರ್ಮೂಲನೆಗಾಗಿ ಈ ಯೋಜನೆಯನ್ನು ಅನುಷ್ಠಾನಗೊಳಿಸಲಾಗುತ್ತಿದೆ. ಅಕುಶಲ ದೈಹಿಕ ಕೆಲಸ ಮಾಡಲು ಇಚ್ಛಿಸುವ ಗ್ರಾಮೀಣ ಪ್ರದೇಶದ ವಯಸ್ಕರಿಗೆ ಒಂದು ಆರ್ಥಿಕ ವರ್ಷದಲ್ಲಿ ಕನಿಷ್ಠ ನೂರು ದಿನಗಳ ಉದ್ಯೋಗಾವಕಾಶಗಳನ್ನು ಸ್ಥಳೀಯವಾಗಿ ನೀಡಿ, ಬಡಜನರ ಬದುಕನ್ನು ಹಸನಾಗಿಸುವುದು ಯೋಜನೆಯ ಮುಖ್ಯ ಉದ್ದೇಶವಾಗಿದೆ.

ಗ್ರಾಮೀಣ ಪ್ರದೇಶದಲ್ಲಿ ಬಡಜನರನ್ನು ತೊಡಗಿಸಿಕೊಂಡು ಕೃಷಿ ಕಾರ್ಮಿಕರಿಗೆ ಕೂಲಿ ನೀಡುವ ಉದ್ಯೋಗ, ಆಹಾರಭದ್ರತೆ, ದೀರ್ಘಕಾಲ ಬಾಳಿಕೆ ಬರುವಂತಹ ಸ್ವತ್ತುಗಳ ನಿರ್ಮಾಣ ಮುಂತಾದ ಕಾರ್ಯಕ್ರಮಗಳನ್ನು ಮಹಾತ್ಮ ಗಾಂಧಿ ರಾಷ್ಟ್ರೀಯ ಗ್ರಾಮೀಣ ಉದ್ಯೋಗ ಖಾತರಿ ಯೋಜನೆ [MGNREGA]-ಕರ್ನಾಟಕದಡಿ ಕೈಗೊಳ್ಳಲಾಗುತ್ತಿದೆ.

1.3 ಬಡತನ ನಿರ್ಮೂಲನೆಯಂತಹ ಸ್ವ ಉದ್ಯೋಗ ಕಾರ್ಯಕ್ರಮಗಳು

ಸ್ವರ್ಣ ಜಯಂತಿ ಗ್ರಾಮ ಸ್ವರೋಚ್ಛಾರ್ ಯೋಜನೆಯಡಿಯಲ್ಲಿ [SGSY] ಗ್ರಾಮೀಣ ಬಡಜನರು ಆದಾಯ ಸೃಜಿಸುವ ಸ್ವಯಂ ಉದ್ಯೋಗ ಚಟುವಟಿಕೆಗಳನ್ನು ತೆಗೆದುಕೊಳ್ಳುವ ಸಲುವಾಗಿ ಬಡತನ ರೇಖೆಗಿಂತ ಕೆಳಗಿರುವ ಕುಟುಂಬಗಳಿಗೆ ಸಹಾಯವನ್ನು ಸಾಲ, ಸಹಾಯಧನ, ತರಬೇತಿ ಸೌಲಭ್ಯಗಳ ರೂಪದಲ್ಲಿ ನೀಡಲಾಗುತ್ತಿದೆ.

1.4 ಗ್ರಾಮೀಣ ಮೂಲಭೂತ ಸೌಕರ್ಯಗಳ ಸುಧಾರಣೆ

ಗ್ರಾಮೀಣ ಜನರ ಜೀವನಮಟ್ಟವನ್ನು ಸುಧಾರಿಸಲು ಗ್ರಾಮೀಣ ಸಂಪರ್ಕ, ಕುಡಿಯುವ ನೀರು ಪೂರೈಕೆ, ನೈರ್ಮಲ್ಯ ಹಾಗೂ ಜಲಾನಯನ ಅಭಿವೃದ್ಧಿ, ಸಣ್ಣ ನೀರಾವರಿಗಳನ್ನೊಳಗೊಂಡಂತೆ ಮೂಲಭೂತ ಸೌಕರ್ಯಗಳನ್ನು ಅಭಿವೃದ್ಧಿಪಡಿಸುವುದು ಅತ್ಯಾವಶ್ಯಕವಾಗಿದೆ. ಇದಲ್ಲದೆ ಪಶ್ಚಿಮಘಟ್ಟ ಅಭಿವೃದ್ಧಿ ಕಾರ್ಯಕ್ರಮ [WGDP] ವನ್ನು ಸಹ ಅನುಷ್ಠಾನಗೊಳಿಸಲಾಗುತ್ತಿದೆ.

ಅ) ಗ್ರಾಮೀಣ ರಸ್ತೆಗಳ ಅಭಿವೃದ್ಧಿ

ರಾಜ್ಯದಲ್ಲಿ ಗ್ರಾಮೀಣ ರಸ್ತೆಯ ಒಟ್ಟು ಉದ್ದವು 1,47,212 ಕಿ.ಮೀ.ಗಳಾಗಿವೆ. ಇದರಲ್ಲಿ 31.03.2011 ರಲ್ಲಿದ್ದಂತೆ 45,393 ಕಿ.ಮೀ.ಗಳಷ್ಟು ಡಾಂಬರೀಕರಣವಾಗಿದೆ. 22,359 ಕಿ.ಮೀ.ಗಳಷ್ಟು ಜಿಲ್ಲೆ ರಸ್ತೆಯಾಗಿದ್ದು, 25,663 ಕಿ.ಮೀ. ಗ್ರಾವೆಲ್ ರಸ್ತೆ ಹಾಗೂ 53,796.55 ಕಿ.ಮೀ. ಮಣ್ಣಿನ ರಸ್ತೆಯಾಗಿರುತ್ತದೆ.

1987 ರಿಂದ ರಾಜ್ಯದಲ್ಲಿ ಗ್ರಾಮೀಣ ರಸ್ತೆಗಳ ಅಭಿವೃದ್ಧಿ ಮತ್ತು ನಿರ್ವಹಣೆಯು ಜಿಲ್ಲಾ ಪಂಚಾಯಿತಿಗಳ ಜವಾಬ್ದಾರಿಯಾಗಿದೆ. ರಸ್ತೆಗಳು ರಾಜ್ಯಮಟ್ಟದಲ್ಲಿ 1999ರ ಅಂತ್ಯದವರೆಗೆ ಲೋಕೋಪಯೋಗಿ ಇಲಾಖೆಯ ತಾಂತ್ರಿಕ ಮೇಲ್ವಿಚಾರಣೆಯಲ್ಲಿದ್ದು, ದಿನಾಂಕ 1.1.2000 ದಿಂದ ಗ್ರಾಮೀಣಾಭಿವೃದ್ಧಿ ಮತ್ತು ಪಂಚಾಯತ್ ರಾಜ್ ಇಲಾಖೆಗೆ ವರ್ಗಾಯಿಸಲಾಗಿದೆ. ರಸ್ತೆ ಮತ್ತು ಸೇತುವೆ ಕಾರ್ಯಕ್ರಮಗಳಲ್ಲದೆ, ಉದ್ಯೋಗ ಒದಗಿಸುವ ಕಾರ್ಯಕ್ರಮಗಳು, ಪ್ರಧಾನ ಮಂತ್ರಿ ಗ್ರಾಮ ಸಡಕ್ ಯೋಜನೆ, ಆರ್.ಐ.ಡಿ.ಎಫ್. ನಬಾರ್ಡ್ ಯೋಜನೆ, ಮುಖ್ಯ ಮಂತ್ರಿಗಳ ಗ್ರಾಮೀಣ ರಸ್ತೆ ಅಭಿವೃದ್ಧಿ ಯೋಜನೆ, ಸುವರ್ಣ ಗ್ರಾಮೋದಯ ಯೋಜನೆ, 12ನೇ ಹಣಕಾಸು ಆಯೋಗ ಇತ್ಯಾದಿ ಕಾರ್ಯಕ್ರಮಗಳಡಿ ರಸ್ತೆಗಳ ಅಭಿವೃದ್ಧಿ ಯೋಜನೆ ಹಾಗೂ ನಿರ್ವಹಣೆಯನ್ನು ಮಾಡಲಾಗುತ್ತಿದೆ.

ಅ) ಗ್ರಾಮೀಣ ನೀರು ಸರಬರಾಜು

ರಾಷ್ಟ್ರೀಯ ಮಾನದಂಡಗಳನ್ವಯ ರಾಜ್ಯದ 59,630 ಗ್ರಾಮೀಣ ಜನವಸತಿಗಳಿಗೆ ಸಾಕಷ್ಟು ಸುರಕ್ಷಿತ ಕುಡಿಯುವ ನೀರನ್ನು ಸರಬರಾಜು ಮಾಡುವ ಜವಾಬ್ದಾರಿಯನ್ನು ಈ ಇಲಾಖೆಯು ಹೊಂದಿದೆ. ಈ ಉದ್ದೇಶಕ್ಕಾಗಿ ಇಲಾಖೆಯು ರಾಜ್ಯ ಪುರಸ್ಕೃತ ನೀರು ಸರಬರಾಜು ಕಾರ್ಯಕ್ರಮಗಳು, ಕೇಂದ್ರ ಪುರಸ್ಕೃತ ತ್ವರಿತ ಗ್ರಾಮೀಣ ನೀರು ಸರಬರಾಜು ಕಾರ್ಯಕ್ರಮಗಳು, ರಾಜೀವ್ ಗಾಂಧಿ ರಾಷ್ಟ್ರೀಯ ಕುಡಿಯುವ ನೀರಿನ ಸಂಸ್ಥೆಯ ಮೂಲಕ ನೀರಿನ ಗುಣಮಟ್ಟದ ಸಮಸ್ಯೆ ಇರುವ ಗ್ರಾಮೀಣ ಜನವಸತಿಗಳಿಗೆ ಸಬ್-ಮಿಷನ್ ಪ್ರಾಜೆಕ್ಟ್‌ಗಳು, ಕೇಂದ್ರ ಪುರಸ್ಕೃತ ಸ್ವಜಲಧಾರಾ, ವಿಶ್ವಬ್ಯಾಂಕ್ ನೆರವಿನ ಜಲನಿರ್ಮಲ ಯೋಜನೆಗಳನ್ನು ಅನುಷ್ಠಾನಗೊಳಿಸಲಾಗುತ್ತಿದೆ.

ಇ) ಗ್ರಾಮೀಣ ನೈರ್ಮಲ್ಯ

ಸಂಪೂರ್ಣ ಸ್ವಚ್ಛತಾ ಅಂದೋಲನ ಯೋಜನೆ ಮುಖಾಂತರ ಗ್ರಾಮಗಳ ನೈರ್ಮಲ್ಯ ಸುಧಾರಣೆಯ ಕ್ರಮವನ್ನು ಇಲಾಖೆಯು ನಿರ್ವಹಿಸುತ್ತಿದೆ. ಪ್ರಾಥಮಿಕ ಶಾಲೆಗಳಿಗೆ ಹಾಗೂ ಅಂಗನವಾಡಿ ಕೇಂದ್ರಗಳಿಗೆ ನೀರಿನ ಸೌಲಭ್ಯದೊಂದಿಗೆ ಶೌಚಾಲಯಗಳನ್ನು ನಿರ್ಮಿಸುವುದೂ ಈ ಕಾರ್ಯಕ್ರಮದ ಅಂಗವಾಗಿದೆ.

ಈ) ಸುವರ್ಣ ಗ್ರಾಮೋದಯ ಯೋಜನೆ

ಸದರಿ ಯೋಜನೆಯು ಕರ್ನಾಟಕ ಸರ್ಕಾರದ ಒಂದು ವಿನೂತನ ಯೋಜನೆಯಾಗಿದ್ದು, ಗ್ರಾಮೀಣ ಅಭಿವೃದ್ಧಿಯಲ್ಲಿ ಆಳವಾದ ಮತ್ತು ಸಮಗ್ರ ದೂರದೃಷ್ಟಿತ್ವವನ್ನು ಹೊಂದುವ ಮೂಲಕ ಬಲಿಷ್ಠ ಗ್ರಾಮ ಸಮುದಾಯಗಳನ್ನು ಅಭಿವೃದ್ಧಿಪಡಿಸುವುದಾಗಿದೆ.

ಉ) ಗ್ರಾಮೀಣ ಇಂಧನ ಕಾರ್ಯಕ್ರಮ

ಗ್ರಾಮೀಣ ಕುಟುಂಬಗಳ ಇಂಧನ ಬೇಡಿಕೆಗಳನ್ನು ಪೂರೈಸುವುದಕ್ಕಾಗಿ ನವೀಕರಿಸಲ್ಪಡುವ ಇಂಧನ ಮೂಲಗಳನ್ನು ಅಭಿವೃದ್ಧಿಪಡಿಸುವುದಕ್ಕಾಗಿ ರಾಜ್ಯದಲ್ಲಿ ಗ್ರಾಮೀಣ ಅಭಿವೃದ್ಧಿಯ ಕಾರ್ಯನೀತಿಯ ಇನ್ನೊಂದು ಭಾಗವಾಗಿ ಜಾರಿಗೊಳಿಸಲಾಗುತ್ತಿದೆ. ಈ ಉದ್ದೇಶಕ್ಕಾಗಿ ಕೇಂದ್ರ ಪುರಸ್ಕೃತ ಸಮಗ್ರ ಗ್ರಾಮೀಣ ಇಂಧನ ಕಾರ್ಯಕ್ರಮವನ್ನು ಅನುಷ್ಠಾನಗೊಳಿಸಲಾಗುತ್ತಿದೆ. ಮನೆ ಬಳಕೆಯ ಇಂಧನ ಬೇಡಿಕೆಯನ್ನು ಪೂರೈಸುವ ಸಲುವಾಗಿ ಜೈವಾನಿಲ ಅಭಿವೃದ್ಧಿಯನ್ನು ರಾಷ್ಟ್ರೀಯ ಜೈವಾನಿಲ ಅಭಿವೃದ್ಧಿ ಯೋಜನೆಯ ಮೂಲಕ ಸಾಧಿಸಲಾಗುತ್ತಿದೆ.

1.5 ಗ್ರಾಮ ಸ್ವರಾಜ್ ಯೋಜನೆ

ವಿಶ್ವಬ್ಯಾಂಕ್ ನೆರವಿನೊಂದಿಗೆ ಗ್ರಾಮ ಸ್ವರಾಜ್- ಕರ್ನಾಟಕ ಪಂಚಾಯತ್ ಸಬಲೀಕರಣ ಯೋಜನೆಯು 2006-07ನೇ ಸಾಲಿನಿಂದ ಜಾರಿಗೆ ಬಂದಿದೆ. ಈ ಯೋಜನೆಯ ಮುಖ್ಯ ಉದ್ದೇಶವು ಅತ್ಯಂತ ಹಿಂದುಳಿದ ತಾಲ್ಲೂಕುಗಳ ಈಗಿರುವ ಸ್ಥಿತಿಯನ್ನು ಸುಧಾರಿಸಲು ಅವಕಾಶವನ್ನು ಕಲ್ಪಿಸುವುದು, ವಿಶೇಷವಾಗಿ ಗ್ರಾಮೀಣ ಜನರು ನಿರ್ಧರಿಸುವ

ಆದ್ಯತೆಗಳಿಗೆ ಅನುಗುಣವಾಗಿ ಅಗತ್ಯ ಸೇವೆಗಳನ್ನು ಒದಗಿಸುವುದು. ಇದಲ್ಲದೆ ಪಂಚಾಯತ್ ರಾಜ್ ಸಂಸ್ಥೆಗಳು ಪರಿಣಾಮಕಾರಿಯಾಗಿ ಕಾರ್ಯನಿರ್ವಹಿಸಲು ಅಗತ್ಯವಿರುವ ಸಾಮರ್ಥ್ಯ ಸೃಜಿಸುವ ಕಾರ್ಯಕ್ರಮಗಳನ್ನು ಅನುಷ್ಠಾನಗೊಳಿಸಲಾಗುತ್ತಿದೆ.

ಇಲಾಖೆಯ ವ್ಯಾಪ್ತಿಗೆ ಬರುವ ಕಛೇರಿಗಳು ಮತ್ತು ಸಂಸ್ಥೆಗಳು:

1) ರಾಷ್ಟ್ರೀಯ ಗ್ರಾಮೀಣ ಉದ್ಯೋಗ ಖಾತರಿ ಯೋಜನೆ ವಿಭಾಗ

ಗ್ರಾಮೀಣ ಪ್ರದೇಶಗಳಲ್ಲಿ ಉದ್ಯೋಗ ಸೃಜಿಸುವ ರಾಷ್ಟ್ರೀಯ ಗ್ರಾಮೀಣ ಉದ್ಯೋಗ ಖಾತರಿ ಯೋಜನೆ [ಎಂ.ಜಿ.ಎನ್.ಆರ್.ಇ.ಜಿ.ಎ] ಮತ್ತು ಕೇಂದ್ರ ಪುರಸ್ಕೃತ ಜೀತ ವಿಮುಕ್ತರ ಪುನರ್ವಸತಿ ಕಾರ್ಯಕ್ರಮಗಳನ್ನು ಜಾರಿಗೊಳಿಸುವುದು ಮತ್ತು ಉಸ್ತುವಾರಿ ಈ ವಿಭಾಗದ ಜವಾಬ್ದಾರಿಯಾಗಿದೆ.

2) ಗ್ರಾಮೀಣ ಮೂಲಭೂತ ಸೌಲಭ್ಯಗಳ ವಿಭಾಗ

ಪಂಚಾಯತ್ ರಾಜ್ ಸಂಸ್ಥೆಗಳಿಂದ ಅನುಷ್ಠಾನಗೊಳ್ಳುತ್ತಿರುವ ಗ್ರಾಮೀಣ ನೀರು ಸರಬರಾಜು ಮತ್ತು ನೈರ್ಮಲ್ಯ, ರಸ್ತೆ ಮತ್ತು ಸೇತುವೆ, ಸಣ್ಣ ನೀರಾವರಿ, ಕಟ್ಟಡ ಕಾಮಗಾರಿಗಳ ಉಸ್ತುವಾರಿಯ ಜವಾಬ್ದಾರಿಯನ್ನು ಗ್ರಾಮೀಣ ಮೂಲಭೂತ ಸೌಲಭ್ಯಗಳ ವಿಭಾಗವು ಹೊಂದಿರುತ್ತದೆ. ಪ್ರಧಾನ ಮಂತ್ರಿ ಗ್ರಾಮಸಡಕ್ ಯೋಜನೆ [ಪಿ.ಎಂ.ಜಿ.ಎಸ್.ವೈ], ಮುಖ್ಯ ಮಂತ್ರಿ ಗ್ರಾಮೀಣ ರಸ್ತೆ ಅಭಿವೃದ್ಧಿ ಯೋಜನೆ, ಗ್ರಾಮೀಣ ಇಂಧನ ಕಾರ್ಯಕ್ರಮಗಳ ಅನುಷ್ಠಾನದ ಉಸ್ತುವಾರಿ, ಸ್ವರ್ಣ ಜಯಂತಿ ಗ್ರಾಮ ಸ್ವರೋಚ್ಛಾರ್ [ಎಸ್.ಜಿ.ಎಸ್.ವೈ], ಸುವರ್ಣ ಗ್ರಾಮೋದಯ ಯೋಜನೆ, ಪಶ್ಚಿಮ ಘಟ್ಟಗಳ ಅಭಿವೃದ್ಧಿ ಕಾರ್ಯಕ್ರಮ [ಡಬ್ಲ್ಯು.ಜಿ.ಡಿ.ಪಿ], ಗಳನ್ನೂ ಸಹ ಈ ವಿಭಾಗವು ನಿರ್ವಹಿಸುತ್ತಿದೆ. ಅಲ್ಲದೆ ಮಹಾತ್ಮ ಗಾಂಧಿ ಗ್ರಾಮೀಣ ಇಂಧನ ಮತ್ತು ಅಭಿವೃದ್ಧಿ ಸಂಸ್ಥೆಯ ಆಡಳಿತಾತ್ಮಕ ವಿಷಯಗಳ ನಿರ್ವಹಣೆಯನ್ನು ಈ ವಿಭಾಗವು ಕೈಗೊಳ್ಳುತ್ತಿದೆ.

3) ಕರ್ನಾಟಕ ಗ್ರಾಮೀಣ ನೀರು ಸರಬರಾಜು ಮತ್ತು ನೈರ್ಮಲ್ಯ ಸಂಸ್ಥೆ

ಈ ಸಂಸ್ಥೆಯು 2001-02ರಲ್ಲಿ ನೊಂದಾಯಿತ ಸಂಸ್ಥೆಯಾಗಿ ರೂಪುಗೊಂಡಿದೆ. ಸದರಿ ಶಾಖೆಯಲ್ಲಿ ಗ್ರಾಮೀಣ ನೀರು ಪೂರೈಕೆ ಹಾಗೂ ನೈರ್ಮಲೀಕರಣ ಸಂಬಂಧಿತ ವಿದೇಶಿ ನೆರವಿನ ಯೋಜನೆಗಳ ನಿರೂಪಣಾ ಕಾರ್ಯ ಮತ್ತು ಉಸ್ತುವಾರಿ, ಗ್ರಾಮೀಣ ಕುಡಿಯುವ ನೀರು ಸರಬರಾಜು ಯೋಜನೆ ಮತ್ತು ಸಂಪೂರ್ಣ ಸ್ವಚ್ಛತಾ ಆಂದೋಲನಾ ಕಾರ್ಯಕ್ರಮವನ್ನು ನಿರ್ವಹಿಸಲಾಗುತ್ತಿದೆ.

4) ಪಂಚಾಯತ್ ರಾಜ್ ವಿಭಾಗ

1993ರ ಕರ್ನಾಟಕ ಪಂಚಾಯತ್ ರಾಜ್ ಕಾಯ್ದೆಯ ವ್ಯಾಪ್ತಿಗೆ ಒಳಪಡುವ ಜಿಲ್ಲಾ ಪಂಚಾಯತ್, ತಾಲ್ಲೂಕು ಪಂಚಾಯತ್ ಮತ್ತು ಗ್ರಾಮ ಪಂಚಾಯತ್ ಸಂಸ್ಥೆಗಳಿಗೆ ಅನ್ವಯಿಸುವ ಎಲ್ಲಾ ವಿಷಯಗಳನ್ನು ಈ ವಿಭಾಗವು ನಿರ್ವಹಿಸುತ್ತಿದೆ. ಜೊತೆಗೆ ಹಿಂದುಳಿದ ಪ್ರದೇಶಗಳ ಸ್ಥಳೀಯ ಅಭಿವೃದ್ಧಿ ನಿಧಿ [BRGF] ಮತ್ತು ಗ್ರಾಮ ಸ್ವರಾಜ್ ಯೋಜನೆಯ ಉಸ್ತುವಾರಿ ಜವಾಬ್ದಾರಿಯನ್ನೂ ಹೊಂದಿರುತ್ತದೆ.

5) ಯೋಜನಾ ಉಸ್ತುವಾರಿ ಮತ್ತು ಮಾಹಿತಿ ವಿಭಾಗ

ಗ್ರಾಮೀಣಾಭಿವೃದ್ಧಿ ಕಾರ್ಯಕ್ರಮಗಳ ಪ್ರಗತಿಯ ಉಸ್ತುವಾರಿ, ವಾರ್ಷಿಕ ಯೋಜನೆ, ವಾರ್ಷಿಕ ವರದಿ ತಯಾರಿಕೆ ಮಾಸಿಕ ಕಾರ್ಯಕ್ರಮ ಅನುಷ್ಠಾನ ವೇಳಾಪಟ್ಟಿ (MPIC) ಸಭೆ, ಎಲ್ಲಾ ಜಿಲ್ಲಾ ಪಂಚಾಯತಿಗಳ ಮುಖ್ಯ ಕಾರ್ಯನಿರ್ವಾಹಕ ಅಧಿಕಾರಿಗಳ ಹಾಗೂ ಉಪ ಕಾರ್ಯದರ್ಶಿಗಳ ಸಭೆಗಳು, ಕೇಂದ್ರ ಹಾಗೂ ಕೇಂದ್ರ ಪುರಸ್ಕೃತ ಯೋಜನೆಗಳ ಪ್ರಗತಿ ಪರಿಶೀಲನೆಗೆ ಸಂಬಂಧಿಸಿದಂತೆ ಕೇಂದ್ರ ಸರ್ಕಾರ ರಚಿಸಿರುವ ರಾಜ್ಯ ಮತ್ತು ಜಿಲ್ಲಾ ಮಟ್ಟದ ಜಾಗೃತ ಮತ್ತು ಉಸ್ತುವಾರಿ ಸಮಿತಿ ಸಭೆಗಳ ಉಸ್ತುವಾರಿ ನೆರವೇರಿಸುವುದರ ಜೊತೆಗೆ, ಸರ್ಕಾರಕ್ಕೆ ಅಗತ್ಯವಿರುವ

ಮಾಹಿತಿಗಳನ್ನು ಸಂಗ್ರಹಿಸಿ, ವಿಶ್ಲೇಷಿಸಿ, ಕ್ರೋಢೀಕರಿಸಿ ವರದಿ ಹಾಗೂ ತಃಖ್ತೆಗಳನ್ನು ತಯಾರಿಸುವ ಕಾರ್ಯವೂ ಈ ವಿಭಾಗದ್ದಾಗಿರುತ್ತದೆ.

6) ಹಣಕಾಸು ವಿಭಾಗ

ವಾರ್ಷಿಕ ಯೋಜನೆಗಳು, ಆಯವ್ಯಯ ಅಂದಾಜು, ಅನುದಾನ ಬಿಡುಗಡೆ, ರಾಜ್ಯ, ಕೇಂದ್ರ ಹಾಗೂ ಕೇಂದ್ರ ಪುರಸ್ಕೃತ ಯೋಜನೆಗಳ ಅನುದಾನ, ವೆಚ್ಚ, ಬಾಕಿ ಉಸ್ತುವಾರಿಯೂ ಸೇರಿದಂತೆ ಅನುದಾನ ಬಿಡುಗಡೆ, ಆಂತರಿಕ ಲೆಕ್ಕ ತಪಾಸಣೆಯೂ ಈ ವಿಭಾಗದಡಿ ನಿರ್ವಹಿಸಲ್ಪಡುತ್ತವೆ. ಆಯವ್ಯಯ ಭಾಷಣ ಹಾಗೂ ಸದರಿ ಭಾಷಣದ ಚರ್ಚೆಯಲ್ಲಿನ ಅಂಶಗಳ ಮೇಲಿನ ಉಸ್ತುವಾರಿ, ಅನುಪಾಲನಾ ವರದಿ, performance budget ತಯಾರಿಕೆ ಹಾಗೂ ಭಾರತ ಸರ್ಕಾರಕ್ಕೆ ಪ್ರತಿ ಯೋಜನೆಯಡಿ ಸಲ್ಲಿಸಬೇಕಾದ ಅನುದಾನ, ಉಪಯುಕ್ತತಾ ಮೊತ್ತ ಸಲ್ಲಿಸಿರುವುದು ಮತ್ತು ಬಾಕಿ ವಿವರದ ಬಗ್ಗೆ ಪ್ರತಿ ಮಾಹಿತಿ ತಃಖ್ತೆ ತಯಾರಿಸುವ ಕಾರ್ಯ ಚಟುವಟಿಕೆಗಳೂ ಸಹ ಈ ವಿಭಾಗದ್ದಾಗಿರುತ್ತದೆ.

7) ಆಡಳಿತ ವಿಭಾಗ

ಇಲಾಖೆಯ ಪತ್ರಗಳ ಸ್ವೀಕೃತಿ ಹಾಗೂ ಸಂಬಂಧಪಟ್ಟ ನಿರ್ದೇಶಕರುಗಳಿಗೆ ಅವುಗಳ ವಿತರಣೆ, ಹಾಜರಾತಿ ಉಸ್ತುವಾರಿ, ವರ್ಗಾವಣೆ, ಬಡ್ಡಿ ಸಂಬಂಧಪಟ್ಟ ವಿಷಯಗಳು, ಶಾಖೆವಾರು ಕಾರ್ಯ ಚಟುವಟಿಕೆಗಳ ಕಾರ್ಯ ಒತ್ತಡದ ಆಧಾರದ ಮೇಲೆ ಅಧಿಕಾರಿಗಳ/ ಸಿಬ್ಬಂದಿಗಳ ಮರು ನಿಯೋಜನೆ ಬಗ್ಗೆ ಉಸ್ತುವಾರಿ ನಡೆಸಿ ಕಾರ್ಯದರ್ಶಿಯವರಿಗೆ ವರದಿ ನೀಡುವುದು, ಇವೇ ಮುಂತಾದ ಇಲಾಖೆಯ ಆಡಳಿತಾತ್ಮಕ, ಸಾಮಾನ್ಯ ಸಮನ್ವಯ ಮತ್ತು ತರಬೇತಿ ವಿಷಯಗಳನ್ನೂ ಈ ವಿಭಾಗದಲ್ಲಿ ನಿರ್ವಹಿಸಲಾಗುತ್ತಿದೆ.

8) ಪಂಚಾಯತ್ ರಾಜ್ ಇಂಜಿನಿಯರಿಂಗ್ ವಿಭಾಗ

ಸದರಿ ಶಾಖೆಯಲ್ಲಿ ಗ್ರಾಮೀಣ ನೀರು ಪೂರೈಕೆ, ಗ್ರಾಮೀಣ ನೈರ್ಮಲ್ಯ, ಸಣ್ಣ ನೀರಾವರಿ, ರಸ್ತೆ ಮತ್ತು ಸೇತುವೆ ಹಾಗೂ ಕಟ್ಟಡಗಳ ಯೋಜನೆಗಳ ಅನುಷ್ಠಾನವನ್ನು ನಿರ್ವಹಿಸಲಾಗುತ್ತಿದೆ.

9) ಕರ್ನಾಟಕ ಗ್ರಾಮೀಣ ಮೂಲಭೂತ ಅಭಿವೃದ್ಧಿ ನಿಗಮ

ಈ ವಿಭಾಗದಲ್ಲಿ ರಾಜ್ಯದ ಗ್ರಾಮೀಣ ಪ್ರದೇಶದಲ್ಲಿ ಕಡಿಮೆ ವೆಚ್ಚದ ಮನೆಗಳ ನಿರ್ಮಾಣ, ರಸ್ತೆ, ಚರಂಡಿಗಳ ನಿರ್ಮಾಣ, ಇಲಾಖೆಯು ಅನುಷ್ಠಾನಗೊಳಿಸುತ್ತಿರುವ ಯೋಜನೆಗಳಡಿ ಕೈಗೊಳ್ಳುವ ಸಮುದಾಯ ಭವನ, ಅಂಗನವಾಡಿ ಕೇಂದ್ರ ಹಾಗೂ ಇನ್ನಿತರೆ ಸೌಲಭ್ಯಗಳನ್ನು ಕಲ್ಪಿಸಿಕೊಡುವ ಕಾಮಗಾರಿಗಳನ್ನು ಸ್ಥಳೀಯ ನಿರುದ್ಯೋಗಿ ಜನತೆಯನ್ನು ಬಳಸಿಕೊಂಡು ನಿರ್ವಹಣೆ ಮಾಡಲಾಗುತ್ತಿದೆ.

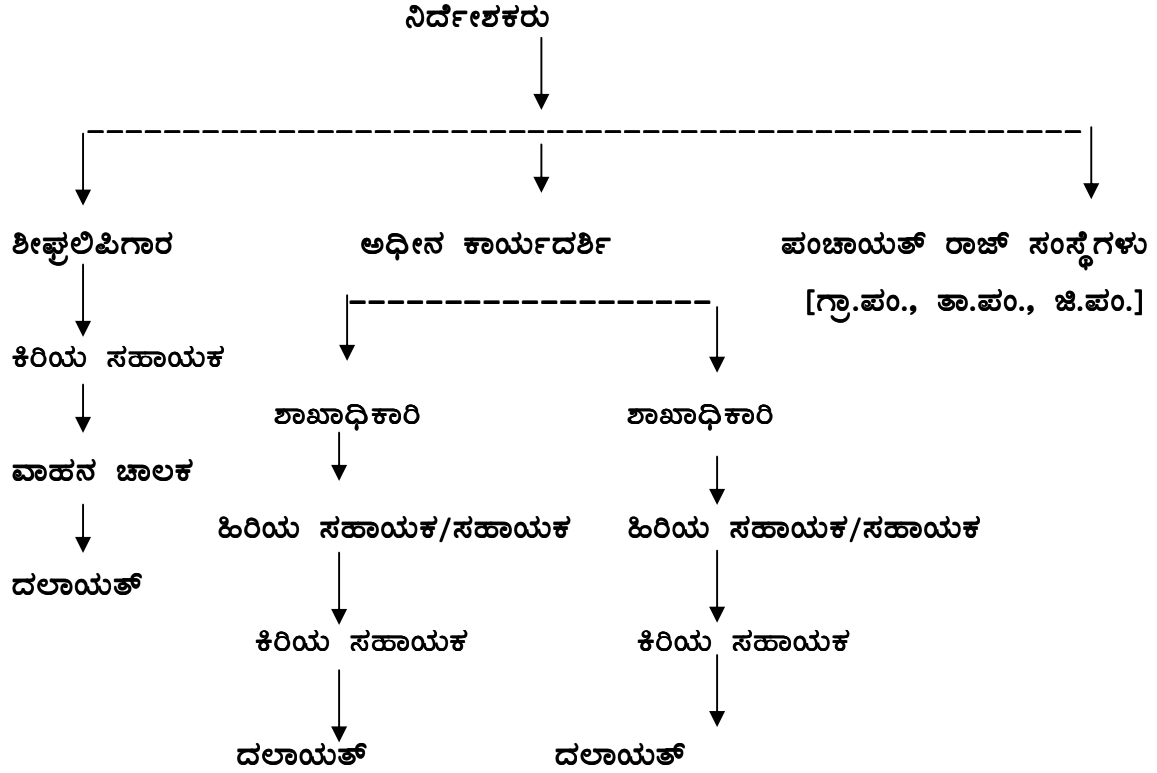
ಇಲಾಖೆಯು ಅನುಷ್ಠಾನಗೊಳಿಸುವ ಕಾರ್ಯ:

ಇಲಾಖೆಯಿಂದ ಕರ್ನಾಟಕ ಪಂಚಾಯತ್ ರಾಜ್ ಅಧಿನಿಯಮ ಹಾಗೂ ಮಹಾತ್ಮ ಗಾಂಧಿ ರಾಷ್ಟ್ರೀಯ ಗ್ರಾಮೀಣ ಉದ್ಯೋಗ ಖಾತರಿ ಯೋಜನೆಗಳ ಅಧಿನಿಯಮಗಳನ್ನು ಅನುಷ್ಠಾನಗೊಳಿಸಲಾಗುತ್ತಿದೆ.

ಇಲಾಖೆಯಲ್ಲಿ ಕಾರ್ಯ ನಿರ್ವಹಿಸುತ್ತಿರುವ ವಿವಿಧ ಶಾಖೆಗಳ ಕಾರ್ಯ ಚಟುವಟಿಕೆಗಳ ವಿವರಗಳನ್ನು ಈ ಮುಂದೆ ನೀಡಲಾಗಿದೆ.

2. ಪಂಚಾಯತ್ ರಾಜ್ ಶಾಖೆ

ಶಾಖೆಯ ರಚನೆ:



ಶಾಖೆಯಿಂದ ಅನುಷ್ಠಾನಗೊಳಿಸಿದ ಯೋಜನೆಗಳ ವಿವರ:

- ಅ) 13ನೇ ಹಣಕಾಸು ಆಯೋಗ
- ಆ) ಶಾಸನಬದ್ಧ ಅನುದಾನ
- ಇ) ಹಿಂದುಳಿದ ಪ್ರದೇಶಗಳ ಸ್ಥಳೀಯ ಅಭಿವೃದ್ಧಿ ನಿಧಿ (ಬಿ.ಆರ್.ಜಿ.ಎಫ್)

ಅ) ಹದಿಮೂರನೇ ಹಣಕಾಸು ಆಯೋಗದ ಅನುದಾನ:

ಸದರಿ ಆಯೋಗದ ಶಿಫಾರಸ್ಸಿನನ್ವಯ, 5 ವರ್ಷಗಳ ಅವಧಿಗೆ ಅಂದರೆ 2010-11ನೇ ಸಾಲಿನಿಂದ 2014-15ನೇ ಸಾಲಿನವರೆಗೆ, ಆಯವ್ಯಯ ಶೀರ್ಷಿಕೆ: 2515-00-800-0-14 [ಯೋಜನೇತರ] ಯಡಿ ಕೇಂದ್ರ ಮತ್ತು ರಾಜ್ಯದ ಪಾಲು 100:0 ಅನುಪಾತವನ್ನು ನಿಗದಿಪಡಿಸಲಾಗಿದೆ. ಸದರಿ ಅನುದಾನವು ಪ್ರತಿ ವರ್ಷ 2 ಕಂತುಗಳಲ್ಲಿ ಎಲ್ಲಾ ಪಂಚಾಯತ್ ರಾಜ್ ಸಂಸ್ಥೆಗಳಿಗೆ 10:20:70 [ಜಿ.ಪಂ.:ತಾ.ಪಂ.:ಗ್ರಾ.ಪಂ] ಅನುಪಾತದಲ್ಲಿ ಬಿಡುಗಡೆ ಮಾಡಲಾಗುತ್ತದೆ. ಕೇಂದ್ರ ಸರ್ಕಾರವು ರಾಜ್ಯ ಸರ್ಕಾರಕ್ಕೆ 2010-11ನೇ ಸಾಲಿನ ಅನುದಾನ ರೂ.419.38 ಕೋಟಿಗಳನ್ನು ನಿಗದಿಪಡಿಸಿ,

ಬಿಡುಗಡೆ ಮಾಡಲಾಗಿದೆ. ಸದರಿ ಅನುದಾನವನ್ನು ರಾಜ್ಯದ ಮೂರು ಹಂತದ ಪಂಚಾಯತ್ ರಾಜ್ ಸಂಸ್ಥೆಗಳಿಗೆ ಸ್ಟೇಟ್ ಬ್ಯಾಂಕ್ ಆಫ್ ಮೈಸೂರು, ಜಿ.ಸೇವಾ ಬ್ರಾಂಚ್ ಮುಖಾಂತರ ಬಿಡುಗಡೆ ಮಾಡಲಾಗಿರುತ್ತದೆ.

ಈ ಆಯೋಗದಡಿ ಮೊದಲನೇ ಕಂತಿನ ಅನುದಾನಕ್ಕೆ ಕೇಂದ್ರ ಸರ್ಕಾರವು ಮಾರ್ಗಸೂಚಿಯನ್ನು ನಿಗದಿಗೊಳಿಸದೇ ಇರುವ ಕಾರಣ ಈ ಅನುದಾನವನ್ನು ಕೇಂದ್ರ ಸರ್ಕಾರದ ನಿರ್ದೇಶದನ್ವಯ ಅಡ್ಡಾಕ್ ಆಧಾರದ ಮೇರೆಗೆ ಜಿಲ್ಲಾ, ತಾಲ್ಲೂಕು ಮತ್ತು ಗ್ರಾಮ ಪಂಚಾಯತಿಗಳಿಗೆ ಬಿಡುಗಡೆ ಮಾಡಲಾಗುತ್ತದೆ. ಈಗ 2ನೇ ಕಂತಿನ ಅನುದಾನಕ್ಕೂ ಕೇಂದ್ರ ಸರ್ಕಾರವು ಮಾರ್ಗಸೂಚಿ ನೀಡದೆ ಇರುವ ಕಾರಣ 12ನೇ ಹಣಕಾಸು ಆಯೋಗದ ಮಾರ್ಗಸೂಚಿಯಂತೆ ಕ್ರಿಯಾ ಯೋಜನೆಯನ್ನು ತಯಾರಿಸಲು ಎಲ್ಲಾ ಜಿಲ್ಲಾ ಪಂಚಾಯತಿಗಳಿಗೆ ಸೂಚನೆ ನೀಡಲಾಗಿದೆ.

2010-11ನೇ ಸಾಲಿಗೆ ಈ ಕೆಳಕಂಡಂತೆ ಅನುದಾನ ಬಿಡುಗಡೆ ಮಾಡಲಾಗಿರುತ್ತದೆ.

ತ:ಖೈ- 2.1(ಅ)

(ರೂ.ಲಕ್ಷಗಳಲ್ಲಿ)

ಜಿಲ್ಲಾ ಪಂಚಾಯತ್	ತಾಲ್ಲೂಕು ಪಂಚಾಯತ್	ಗ್ರಾಮ ಪಂಚಾಯತ್
4193.80	8387.60	29356.00

ಲೆಕ್ಕ ಶೀರ್ಷಿಕೆ 2515-00-800-0-14 ರಡಿ 12ನೇ ಹಣಕಾಸು ಆಯೋಗದ ಅನುದಾನವನ್ನು ಪ್ರಮುಖವಾಗಿ 13ನೇ ಹಣಕಾಸು ಆಯೋಗದ ಈ ಕೆಳಕಂಡ ಕಾರ್ಯಗಳಿಗೆ ಬಳಸಬಹುದಾಗಿರುತ್ತದೆ.

- 1) ಡಾಟಾ ಬೇಸ್ ಸೃಜನೆಗಾಗಿ
- 2) ನೀರು ಸರಬರಾಜು ಮತ್ತು ನೈರ್ಮಲ್ಯಕ್ಕೆ
- 3) ಲೆಕ್ಕಪತ್ರಗಳ ನಿರ್ವಹಣೆ
- 4) ನಾಗರಿಕ ಸೇವೆಗಳ ನಿರ್ವಹಣೆ

ಸದರಿ ಅನುದಾನವನ್ನು ರಾಜ್ಯದ ಬೊಕ್ಕಸಕ್ಕೆ ಜಮೆ ಆದ 5 ದಿನಗಳೊಳಗಾಗಿ ಪಂಚಾಯತ್ ರಾಜ್ ಸಂಸ್ಥೆಗಳಿಗೆ ವರ್ಗಾಯಿಸಬೇಕಾಗಿರುತ್ತದೆ. ಬ್ಯಾಂಕಿಂಗ್ ಸೌಲಭ್ಯವಿಲ್ಲದ ಕಡೆಗಳಲ್ಲಿ 10 ದಿನಗಳೊಳಗಾಗಿ ಅನುದಾನವನ್ನು ವರ್ಗಾಯಿಸಬೇಕಾಗಿರುತ್ತದೆ.

13ನೇ ಹಣಕಾಸು ಆಯೋಗದಡಿ 2010-11ನೇ ಸಾಲಿನ ಮೊದಲನೇ ಕಂತಿನ ಅನುದಾನವನ್ನು 31ನೇ ಜುಲೈ 2010, 2ನೇ ಕಂತನ್ನು 29ನೇ ಜನವರಿ 2011 ರಲ್ಲಿ, ಒಟ್ಟು ಅನುದಾನ ರೂ.41938 ಲಕ್ಷಗಳು ರಾಜ್ಯ ಸರ್ಕಾರದಿಂದ ಬಿಡುಗಡೆ ಮಾಡಲಾಗಿದೆ.

2011-12ನೇ ಸಾಲಿನಿಂದ ಕೇಂದ್ರ ಸರ್ಕಾರವು ಸಾಮಾನ್ಯ ಅನುದಾನದೊಂದಿಗೆ (General Grants) ವಿಶೇಷವಾಗಿ ಕಾರ್ಯಾಧಾರಿತ ಅನುದಾನವನ್ನು ನಿಗದಿಪಡಿಸಿರುತ್ತದೆ.

ಈ ಅನುದಾನವನ್ನು ಪಡೆಯಲು ರಾಜ್ಯ ಸರ್ಕಾರವು ಆಯೋಗದ ಶಿಫಾರಸ್ಸಿನನ್ವಯ ಕೆಲವು ಷರತ್ತುಗಳಿಗೆ ಒಳಪಟ್ಟಿರುತ್ತದೆ.

1. ಪಂಚಾಯತ್ ರಾಜ್ ಸಂಸ್ಥೆಗಳಿಗೆ ಯೋಜನೆ ಮತ್ತು ಯೋಜನೇತರ ಅಡಿಯಲ್ಲಿ ವಿಭಾಗವಾರು ಪ್ರತ್ಯೇಕ

ಆಯವ್ಯಯ ಪುರವಣಿ ದಸ್ತಾವೇಜು ತಯಾರಿಸಲಾಗಿದೆ.

2. ಪಂಚಾಯತ್ ರಾಜ್ ಸಂಸ್ಥೆಗಳ ಲೆಕ್ಕ ಪರಿಶೋಧನೆ ಬಗ್ಗೆ ಕರ್ನಾಟಕ ಪಂಚಾಯತ್ ರಾಜ್ ಅಧಿನಿಯಮ 1993 ಪ್ರಕರಣ 246ಕ್ಕೆ ತಿದ್ದುಪಡಿ ಮಾಡಲಾಗಿದೆ.
3. ಓಂಬಡ್ಸಮನ್‌ಗಳ ನೇಮಕಾತಿಗಾಗಿ ಕರ್ನಾಟಕ ಪಂಚಾಯತ್ ರಾಜ್ ಅಧಿನಿಯಮ 1993ಕ್ಕೆ ತಿದ್ದುಪಡಿ ಮಾಡಿ, ಆಧ್ಯಾದೇಶವನ್ನು ದಿನಾಂಕ 04/10/2010 ರಂದು ಹೊರಡಿಸಿದೆ.
4. ಪಂಚಾಯತ್ ರಾಜ್ ಸಂಸ್ಥೆಗಳಿಗೆ online ಮುಖಾಂತರ ಅನುದಾನವನ್ನು ಒದಗಿಸಲಾಗುತ್ತಿದೆ.
5. ರಾಜ್ಯ ಆರ್ಥಿಕ ಆಯೋಗದ ಸದಸ್ಯರಿಗೆ ವಿದ್ಯಾರ್ಹತೆ ನಿಗದಿಪಡಿಸಲಾಗಿದೆ.
6. ಕರ್ನಾಟಕ ಪಂಚಾಯತ್ ರಾಜ್ ಅಧಿನಿಯಮ 1993ರ ಪ್ರಕರಣ 199 ಮತ್ತು 200 ರನ್ವಯ ಎಲ್ಲಾ ಗ್ರಾಮ ಪಂಚಾಯತಿಗಳು ತೆರಿಗೆಗಳ ದರ ವಿಧಿಸುವುದು ಮತ್ತು ಇತರೆ ಬಾಕಿ ವಸೂಲಾತಿಗೆ ಅಧಿಕಾರ ಹೊಂದಿರುತ್ತದೆ.

2010-11ನೇ ಸಾಲಿನ [ಮೊದಲನೇ ಮತ್ತು ಎರಡನೇ ಕಂತು] ಉಪಯುಕ್ತತಾ ಪ್ರಮಾಣ ಪತ್ರವನ್ನು ಭಾರತ ಸರ್ಕಾರಕ್ಕೆ ಕಳುಹಿಸಲು ಆರ್ಥಿಕ ಇಲಾಖೆಗೆ ಸಲ್ಲಿಸಲಾಗಿದೆ.

12ನೇ ಹಣಕಾಸು ಆಯೋಗದಡಿ 2005-06 ರಿಂದ 2009-10ನೇ ಸಾಲಿನವರೆಗೆ ಬಿಡುಗಡೆ ಮಾಡಿದ ಅನುದಾನದ ವಿವರ

ತ:ಖೈ- 2.2(ಅ)

(ರೂ.ಲಕ್ಷಗಳಲ್ಲಿ)

ವರ್ಷ	ಭಾರತ ಸರ್ಕಾರದಿಂದ ಬಿಡುಗಡೆಯಾಗಿರುವ ಅನುದಾನ	ವೆಚ್ಚ
2005-06	17760.00	17760.00
2006-07	17760.00	17760.00
2007-08	17760.00	17760.00
2008-09	17760.00	17760.00
2009-10	17760.00	17760.00
ಒಟ್ಟು	88800.00	88800.00

13ನೇ ಹಣಕಾಸು ಅಯೋಗದಡಿ 2010-11ನೇ ಸಾಲಿಗೆ ಬಿಡುಗಡೆ ಮಾಡಿದ ಅನುದಾನದ ವಿವರ

ತ:ಖೈ- 2.3(ಅ)

(ರೂ.ಲಕ್ಷಗಳಲ್ಲಿ)

ವರ್ಷ	ಭಾರತ ಸರ್ಕಾರದಿಂದ ಬಿಡುಗಡೆಯಾಗಿರುವ ಅನುದಾನ	ವೆಚ್ಚ
2010-11	41,938.00	41,938.00
ಒಟ್ಟು	41,938.00	41,938.00

ಅ) ಶಾಸನಬದ್ಧ ಅನುದಾನ:

2010-11ನೇ ಸಾಲಿನಲ್ಲಿ ಗ್ರಾಮ ಪಂಚಾಯತಿಗಳಿಗೆ ಅನುದಾನಗಳು ಲೆಕ್ಕ ಶೀರ್ಷಿಕೆ 2515-00-198-1-0-7 ರಡಿ ಪ್ರತಿ ಗ್ರಾಮ ಪಂಚಾಯತಿಗೆ ವಾರ್ಷಿಕವಾಗಿ ರೂ.6.00 ಲಕ್ಷ ಶಾಸನಬದ್ಧ ಅನುದಾನ ನಿಗದಿಪಡಿಸಿ ಆಯವ್ಯಯದಲ್ಲಿ ಒಟ್ಟು ರೂ.337.68 ಕೋಟಿಗಳನ್ನು ನಿಗದಿಪಡಿಸಲಾಗಿದೆ.

ಶಾಸನಬದ್ಧ ಅನುದಾನವನ್ನು ಗ್ರಾಮ ಪಂಚಾಯತಿಗಳ ನಿರ್ವಹಣೆ, ವಿದ್ಯುತ್ ಬಿಲ್ ಪಾವತಿ ಹಾಗೂ ಇತರೆ ಅಭಿವೃದ್ಧಿ ಕಾರ್ಯಗಳಿಗೆ ವಿನಿಯೋಗಿಸಲಾಗುತ್ತಿದೆ.

ಹುದ್ದೆಗಳ ಸೃಜನೆ:

ಆಡಳಿತ ವಿಕೇಂದ್ರೀಕರಣದ ಪರಿಣಾಮವಾಗಿ ಗ್ರಾಮ ಪಂಚಾಯತಿಗಳಿಗೆ ಹಲವಾರು ಪ್ರಕಾರ್ಯಗಳನ್ನು ಹಂಚಿಕೆ ಮಾಡಲಾಗಿದ್ದು, ಅದಕ್ಕೆ ಸಂಬಂಧಪಟ್ಟ ಅನುದಾನಗಳ ನಿರ್ವಹಣೆಯನ್ನೂ ಸಹ ಹಸ್ತಾಂತರಿಸಲಾಗಿದೆ. ಆದರೆ, ಈ ಕಾರ್ಯಕ್ರಮಗಳನ್ನು ಜಾರಿಗೊಳಿಸಲು ಹಾಗೂ ಆರ್ಥಿಕ ಹೊಣೆಗಾರಿಕೆ ನಿಭಾಯಿಸುವ ಸಲುವಾಗಿ ಗ್ರಾಮ ಪಂಚಾಯತಿಗಳು ಸೂಕ್ತ ಆಡಳಿತಾತ್ಮಕ ಸಾಮರ್ಥ್ಯ ಹೊಂದಿರುವುದಿಲ್ಲ. ಆದಕಾರಣ, ಪ್ರಸ್ತುತ ಕಾರ್ಯನಿರ್ವಹಿಸುತ್ತಿರುವ ಗ್ರಾಮ ಪಂಚಾಯತಿ ಕಾರ್ಯದರ್ಶಿ ಜೊತೆಗೆ ವ್ಯವಸ್ಥಾಪಕರು ಅಥವಾ ಅಧೀಕ್ಷಕ ದರ್ಜೆಯ “ಪಂಚಾಯತಿ ಅಭಿವೃದ್ಧಿ ಅಧಿಕಾರಿ” ಎಂಬ ಪದನಾಮವುಳ್ಳ ಒಬ್ಬ ಕಾರ್ಯಕಾರಿ ಅಧಿಕಾರಿಯನ್ನು ಪ್ರತಿ ಗ್ರಾಮ ಪಂಚಾಯತಿಗೆ ನೇಮಕ ಮಾಡಲು 5,628 ಪಂಚಾಯತಿ ಅಭಿವೃದ್ಧಿ ಅಧಿಕಾರಿ ಹುದ್ದೆಗಳನ್ನು ಮತ್ತು ಹೆಚ್ಚಿನ ಆಡಳಿತಾತ್ಮಕ ಹಾಗೂ ಆರ್ಥಿಕ ಜವಾಬ್ದಾರಿಯನ್ನು ಒಳಗೊಂಡಿರುವ ಗ್ರಾಮ ಪಂಚಾಯತಿಗಳಲ್ಲಿ 2,500 ದ್ವಿತೀಯ ದರ್ಜೆ ಲೆಕ್ಕ ಸಹಾಯಕ ಹುದ್ದೆಗಳನ್ನು ಸೃಜಿಸಲಾಗಿದೆ.

ಅದರಂತೆ, 2009-10ನೇ ಸಾಲಿನಲ್ಲಿ 2,500 ಪಂಚಾಯತಿ ಅಭಿವೃದ್ಧಿ ಅಧಿಕಾರಿಗಳ ಹುದ್ದೆಗಳನ್ನು ನೇರ ನೇಮಕಾತಿ ಮುಖಾಂತರ ಭರ್ತಿ ಮಾಡಲಾಗಿದೆ. 2010-11ನೇ ಸಾಲಿನಲ್ಲಿ 1,353 ಪಂಚಾಯತಿ ಅಭಿವೃದ್ಧಿ ಅಧಿಕಾರಿ ಹುದ್ದೆಗಳನ್ನು ನೇರ ನೇಮಕಾತಿ ಮುಖಾಂತರ ತುಂಬಲು KPSCಗೆ ವಹಿಸಲಾಗಿದೆ.

ಭಾಗ-1

ಕ್ರ.ಸಂ	2010-11ನೇ ಸಾಲಿನಲ್ಲಿ ಪ್ರಸ್ತುತ ಇರುವ ಶಾಸನಗಳಿಗೆ ತಿದ್ದುಪಡಿ ಅಥವಾ ಹೊಸ ಶಾಸನಗಳ ರಚನೆ[ಉಪ ಶಾಸಕಾಂಗ ಸಮಿತಿಗಳನ್ನು ಒಳಗೊಂಡಂತೆ]
1	ಕರ್ನಾಟಕ ಪಂಚಾಯತ್ ರಾಜ್ [ಜಿಲ್ಲಾ ಪಂಚಾಯತ್ ಅಧ್ಯಕ್ಷ ಮತ್ತು ಉಪಾಧ್ಯಕ್ಷರುಗಳ ಸ್ಥಾನಗಳ ಮೀಸಲಾತಿ](ತಿದ್ದುಪಡಿ) ನಿಯಮ 2010, ದಿ:21/12/2010
2	ಕರ್ನಾಟಕ ಪಂಚಾಯತ್ ರಾಜ್ [ಜಿಲ್ಲಾ ಪಂಚಾಯತ್ ಅಧ್ಯಕ್ಷ ಮತ್ತು ಉಪಾಧ್ಯಕ್ಷರುಗಳ ಸ್ಥಾನಗಳ ಮೀಸಲಾತಿ] (2ನೇ ತಿದ್ದುಪಡಿ) ನಿಯಮ 2010, ದಿ:05/01/2011

3	ಕರ್ನಾಟಕ ಪಂಚಾಯತ್ ರಾಜ್ [ತಾಲ್ಲೂಕು ಪಂಚಾಯತ್ ಅಧ್ಯಕ್ಷ ಮತ್ತು ಉಪಾಧ್ಯಕ್ಷರುಗಳ ಸ್ಥಾನಗಳ ಮೀಸಲಾತಿ](ತಿದ್ದುಪಡಿ) ನಿಯಮ 2010
4	ಕರ್ನಾಟಕ ಪಂಚಾಯತ್ ರಾಜ್ [ತಾಲ್ಲೂಕು ಪಂಚಾಯತ್ ಅಧ್ಯಕ್ಷ ಮತ್ತು ಉಪಾಧ್ಯಕ್ಷರುಗಳ ಸ್ಥಾನಗಳ ಮೀಸಲಾತಿ] (2ನೇತಿದ್ದುಪಡಿ) ನಿಯಮ 2010
5	ರಾಜ್ಯ ಹಣಕಾಸು ಆಯೋಗ[ಅಧ್ಯಕ್ಷರು ಮತ್ತು ಸದಸ್ಯರು ನೇಮಕಾತಿ ಅರ್ಹತೆಗಳು] ನಿಯಮಗಳು 2010

ಭಾಗ - 2

ಅ) ಇಲಾಖೆಯು ಪ್ರಾರಂಭಿಸಿರುವ ಶಾಸನಾತ್ಮಕ ಕ್ರಮಗಳು,

2010-11ನೇ ಸಾಲಿನಲ್ಲಿ ಕರ್ನಾಟಕ ಪಂಚಾಯತ್ ರಾಜ್ ನಲ್ಲಿ 13 ತಿದ್ದುಪಡಿಗಳನ್ನು ಮಾಡಲಾಗಿದೆ.

ಇ) ಹಿಂದುಳಿದ ಪ್ರದೇಶಗಳ ಸ್ಥಳೀಯ ಅಭಿವೃದ್ಧಿ ನಿಧಿ (BRGF)

ಪ್ರಾದೇಶಿಕ ಅಸಮತೋಲನವನ್ನು ನಿವಾರಿಸಲು, ಭಾರತ ಸರ್ಕಾರವು ಈಗಾಗಲೇ ಜಾರಿಯಲ್ಲಿರುವ ರಾಷ್ಟ್ರೀಯ ಸಮವಿಕಾಸ ಯೋಜನೆಯನ್ನು ಹಿಂದುಳಿದ ಪ್ರದೇಶಗಳ ಸ್ಥಳೀಯ ಅಭಿವೃದ್ಧಿ ನಿಧಿಯನ್ನಾಗಿ ಸೃಜಿಸಿದೆ. ಈ ಯೋಜನೆಯನ್ನು ಅನುಷ್ಠಾನಗೊಳಿಸಲು ಕರ್ನಾಟಕದ 6 ಜಿಲ್ಲೆಗಳಾದ ಗುಲ್ಬರ್ಗಾ, ಯಾದಗಿರಿ, ಬೀದರ್, ಚಿತ್ರದುರ್ಗ, ರಾಯಚೂರು ಮತ್ತು ದಾವಣಗೆರೆ ಜಿಲ್ಲೆಗಳನ್ನು ಗುರುತಿಸಲಾಗಿದೆ. ಈ ಯೋಜನೆಯ ಮುಖ್ಯ ಉದ್ದೇಶಗಳು ಈ ಕೆಳಕಂಡಂತಿವೆ:

- ❖ ಸ್ಥಳೀಯ ಮೂಲಭೂತ ಸೌಲಭ್ಯ ಹಾಗೂ ಇತರೆ ಅಭಿವೃದ್ಧಿ ಕಾರ್ಯಕ್ರಮಗಳ ನಡವಿನ ಅಂತರವನ್ನು ತುಂಬುವುದು.
- ❖ ಪಂಚಾಯತ್ ರಾಜ್ ಸಂಸ್ಥೆಗಳು ಈ ಕಾರ್ಯವನ್ನು ನಿರ್ವಹಿಸಲು ಕ್ರಿಯಾತ್ಮಕವಾಗಿ ಭಾಗವಹಿಸುವಂತೆ ಕಾರ್ಯಕ್ರಮ ರೂಪಿಸುವುದು ಹಾಗೂ ಅದಕ್ಕೆ ಪೂರಕವಾಗಿ ಅನುಷ್ಠಾನ ಮತ್ತು ನಿರ್ವಹಣೆಯ ಬಗ್ಗೆ ಪರಿಣತಿಯನ್ನು ನೀಡುವುದು.

ಸದರಿ ಯೋಜನೆಯ ಅವಧಿಯು 2007-08 ರಿಂದ 2011-12ರ ವರೆಗಿನ 5 ವರ್ಷಗಳಾಗಿದ್ದು, ಜನಸಂಖ್ಯೆ ಮತ್ತು ಭೌಗೋಳಿಕ ಆಧಾರದ ಮೇಲೆ ಈ ಯೋಜನೆಯಡಿ ಆಯ್ಕೆಯಾದ ಪ್ರತಿ ಜಿಲ್ಲೆಗೆ ಕೇಂದ್ರ ಅನುದಾನವನ್ನು ನಿಗದಿಪಡಿಸಲಾಗಿದ್ದು, ಒಟ್ಟಾರೆ ಯೋಜನೆಯು ರೂ.550.00 ಕೋಟಿಗಳದ್ದಾಗಿರುತ್ತದೆ ಮತ್ತು ವಾರ್ಷಿಕ ರೂ.110.00 ಕೋಟಿಗಳಂತೆ ನಿಗದಿಪಡಿಸಲಾಗಿದೆ.

ಸದರಿ ಯೋಜನೆಯಡಿ 2007-08, 2009-10 ಮತ್ತು 2010-11ನೇ ಸಾಲುಗಳಿಗೆ ಈ ಕೆಳಗಿನಂತೆ ಅನುದಾನವನ್ನು ಹಂಚಿಕೆ ಮಾಡಿ ಬಿಡುಗಡೆ ಮಾಡಲಾಗಿರುತ್ತದೆ.

ತ:ಖ್ತೆ - 2.4(ಇ)

(ರೂ.ಕೋಟಿಗಳಲ್ಲಿ)

ಕ್ರ. ಸಂ.	ಜಿಲ್ಲೆಯ ಹೆಸರು	ನಿಗದಿಪಡಿಸಿರುವ ಅನುದಾನ	2007-08		2009-10		2010-11	
			ಬಿಡುಗಡೆ ಯಾದ ಅನುದಾನ	ವೆಚ್ಚ	ಬಿಡುಗಡೆ ಯಾದ ಅನುದಾನ	ವೆಚ್ಚ	ಬಿಡುಗಡೆ ಯಾದ ಅನುದಾನ	ವೆಚ್ಚ
1	ರಾಯಚೂರು	19.56	7.50	7.50	19.56	19.56	19.56	14.67
2	ಬೀದರ್	17.14	17.11	17.11	17.11	17.11	17.11	12.83

3	ಚಿತ್ರದುರ್ಗ	20.21	20.21	20.21	20.21	20.21	20.21	15.15
4	ದಾವಣಗೆರೆ	18.18	16.33	16.33	18.14	18.14	18.14	13.60
5	ಗುಲ್ಬರ್ಗಾ/ ಯಾದಗಿರಿ	28.25	25.34	25.34	28.15	28.15	28.15	21.11
6	ANSSIRD ಮೈಸೂರು	5.00	10.00	10.00	8.39	8.39	5.00	3.75
ಒಟ್ಟು		108.34	96.49	96.49	111.56	111.56	108.17	81.11

ಮಾನವ ಸಂಪನ್ಮೂಲ ನಿರ್ವಹಣೆ ಮತ್ತು ಅಡಳಿತಾತ್ಮಕ ಚಟುವಟಿಕೆಗಳಲ್ಲಿ ಸಾಧನೆ
2010-11ನೇ ಸಾಲಿನಲ್ಲಿ ಕಾರ್ಯ ನಿರ್ವಹಿಸಿದ ಅಧಿಕಾರಿ/ಸಿಬ್ಬಂದಿಗಳ ವಿವರ

ಕ್ರ. ಸಂ.	ವರ್ಗ	ಒಟ್ಟು ಅಧಿಕಾರಿ/ ಸಿಬ್ಬಂದಿಗಳ ಸಂಖ್ಯೆ	ಪುರುಷರು	ಮಹಿಳೆಯರು	ಪ.ಜಾ.	ಪ.ಪಂ.
1	ಎ	2	1	1	1	-
2	ಬಿ	2	1	1	1	-
3	ಸಿ	11	8	3	3	-
4	ಡಿ	3	1	2	1	1

ಲೆಕ್ಕ ಪರಿಶೋಧನೆ ವಿವರ :

ವರ್ಷ	ಯೋಜನೆ/ಶಾಖೆ	ಅಡಿಟ್ ಅಕ್ಷೇಪಣೆ ಸಂಖ್ಯೆ	ಪರಿಣಾಮ
2008-09	ಜಿ.ಪಂ. ಕಛೇರಿ ಕಟ್ಟಡಗಳು	1	ಉತ್ತರವನ್ನು ಇಲಾಖೆಯಿಂದ ಕಳುಹಿಸಲಾಗಿದೆ.
2009-10	-	-	-
2010-11	-	-	-

2010-11ನೇ ಸಾಲಿನ ವಿಧಾನ ಮಂಡಲದ/ ಸಂಸತ್ತಿನ ಪ್ರಶ್ನೆಗಳು

ಸ್ವೀಕೃತವಾದ ಪ್ರಶ್ನೆಗಳ ಸಂಖ್ಯೆ	ಜಿ.ಪಂ.- 17	ಗ್ರಾ.ಪಂ.-31
ಉತ್ತರಿಸಿದ ಪ್ರಶ್ನೆಗಳ ಸಂಖ್ಯೆ	ಜಿ.ಪಂ.- 17	ಗ್ರಾ.ಪಂ.-31
ಕೇಂದ್ರ ಮಂತ್ರಾಲಯದ ಸಂಸತ್ತಿನ ಪ್ರಶ್ನೆಗಳಿಗೆ ಮಾಹಿತಿ ನೀಡಿರುವುದು.	ಜಿ.ಪಂ.- 5	

2010-11ನೇ ಸಾಲಿನ ನ್ಯಾಯಾಲಯದ ಪ್ರಕರಣಗಳ ವಿವರಗಳು:

ಯೋಜನೆ/ ಶಾಖೆ: ಪಂಚಾಯತ್ ರಾಜ್ ಶಾಖೆ

ನ್ಯಾಯಾಲಯ ಹಾಗೂ ನ್ಯಾಯ ಪೀಠಗಳಲ್ಲಿರುವ ಪ್ರಕರಣಗಳು	
ಇಲಾಖೆಯಿಂದ ಸಲ್ಲಿಸಿರುವ ನ್ಯಾಯ ಪ್ರಕರಣಗಳು	ಇಲಾಖೆ ವಿರುದ್ಧ ಇರುವ ಪ್ರಕರಣಗಳು
-	ಜಿ.ಪಂ- 2, ಗ್ರಾ.ಪಂ.-7 (ನ್ಯಾಯಾಲಯ) ಗ್ರಾ.ಪಂ-13 (ನ್ಯಾಯಮಂಡಳಿ)

ಮಾಹಿತಿ ಹಕ್ಕು ಕಾಯ್ದೆಯಡಿಯಲ್ಲಿ ಪ್ರಕರಣಗಳು
ಯೋಜನೆ/ ಶಾಖೆಯ ಹೆಸರು: ಪಂಚಾಯತ್ ರಾಜ್ ಶಾಖೆ

ಮಾಹಿತಿ ಹಕ್ಕು ಕಾಯ್ದೆಯಡಿಯ ಪ್ರಕರಣಗಳು			
ಸ್ವೀಕೃತವಾದ ಅರ್ಜಿಗಳು	ಉತ್ತರಿಸಿದ ಅರ್ಜಿಗಳು	ತಿರಸ್ಕೃತ ಅರ್ಜಿಗಳು	ಅಪೀಲು ಪ್ರಕರಣಗಳಲ್ಲಿ ಬಾಕಿ ಇರುವ ಸಂಖ್ಯೆ
ಜಿ.ಪಂ.-15 ಗ್ರಾ.ಪಂ.-136	ಜಿ.ಪಂ.-15 ಗ್ರಾ.ಪಂ.- 136	-	-

**

3. ಗ್ರಾಮ ಸ್ವರಾಜ್ - ಕರ್ನಾಟಕ ಪಂಚಾಯತ್ ಸಬಲೀಕರಣ ಯೋಜನೆ

ಯೋಜನೆಯ ದೃಷ್ಟಿಕೋನ, ಧ್ಯೇಯ ಮತ್ತು ಉದ್ದೇಶಗಳು :

ಗ್ರಾಮ ಸ್ವರಾಜ್ - ಕರ್ನಾಟಕ ಪಂಚಾಯತಿ ಸಬಲೀಕರಣ ಯೋಜನೆ ಎಂಬುದು ಗ್ರಾಮೀಣಾಭಿವೃದ್ಧಿ ಮತ್ತು ಪಂಚಾಯತ್ ರಾಜ್ ಇಲಾಖೆಯಡಿ ಅನುಷ್ಠಾನಗೊಳ್ಳುತ್ತಿರುವ ಒಂದು ವಿಶ್ವ ಬ್ಯಾಂಕ್ ಆರ್ಥಿಕ ನೆರವಿನ ಯೋಜನೆಯಾಗಿದೆ. ಈ ಯೋಜನೆಯು 2006-07ನೇ ಆರ್ಥಿಕ ಸಾಲಿನಿಂದ ಅರಂಭಗೊಂಡು ಪ್ರಮುಖವಾಗಿ ರಾಜ್ಯದ ಅತ್ಯಂತ ಹಿಂದುಳಿದ 39 ತಾಲ್ಲೂಕುಗಳ 1341 ಗ್ರಾಮ ಪಂಚಾಯತಿಗಳಲ್ಲಿ ಅನುಷ್ಠಾನಗೊಳ್ಳುತ್ತಿದೆ. ಯೋಜನಾ ಅನುಷ್ಠಾನ ಅವಧಿಯು 5 ವರ್ಷಗಳಾಗಿದ್ದು, ಈ ಅವಧಿಗೆ ರೂ.600.00 ಕೋಟಿಗಳ ಯೋಜನಾ ಗಾತ್ರವನ್ನು ಹೊಂದಿದೆ.

ಯೋಜನೆಯ ಮುಖ್ಯ ಧ್ಯೇಯವೆಂದರೆ ಯೋಜನಾ ವ್ಯಾಪ್ತಿಯಲ್ಲಿ ಬರುವ ತಾಲ್ಲೂಕುಗಳ ಗ್ರಾಮ ಪಂಚಾಯತಿಗಳಲ್ಲಿ ಸುಧಾರಣೆ ತಂದು, ಆ ಮೂಲಕ ಜನರ ಜೀವನ ಮಟ್ಟವನ್ನು ಸುಧಾರಿಸುವುದಾಗಿದೆ.

ಗ್ರಾಮ ಸ್ವರಾಜ್ ಯೋಜನೆಯ ಪ್ರಮುಖ ಉದ್ದೇಶಗಳನ್ನು ಈ ಕೆಳಗಿನಂತೆ ಪಟ್ಟಿ ಮಾಡಿದೆ;

ಸಾರ್ವಜನಿಕ ಸಂಪನ್ಮೂಲಗಳ ನಿರ್ವಹಣೆ ಮತ್ತು ಗ್ರಾಮೀಣ ಜನರು ನಿರ್ಧರಿಸುವ ಆದ್ಯತೆಯ ಮೇಲೆ ಅಗತ್ಯವಾದ ಸೇವೆಗಳನ್ನು ಒದಗಿಸುವುದು. ಈ ಧ್ಯೇಯೋದ್ದೇಶಗಳನ್ನು ಸಾಧಿಸುವ ಸಲುವಾಗಿ ಈ ಕೆಳಗಿನ ಚಟುವಟಿಕೆಗಳನ್ನು ಹಮ್ಮಿಕೊಳ್ಳಲು ಕ್ರಮವಹಿಸಿದೆ.

- ಗ್ರಾಮ ಪಂಚಾಯತಿ, ತಾಲ್ಲೂಕು ಪಂಚಾಯತಿ ಮತ್ತು ಜಿಲ್ಲಾ ಪಂಚಾಯತಿಗಳ ಸಾಮರ್ಥ್ಯ ನಿರ್ಮಾಣ.
- ಸ್ವಂತ ಆದಾಯ ಸಂಗ್ರಹಣೆಯ ಕುರಿತು ಮಾರ್ಗದರ್ಶನ ಮತ್ತು ಕಾರ್ಯ ವಿಧಾನದಲ್ಲಿ ಸುಧಾರಣೆ.
- ಅತ್ಯಂತ ಹಿಂದುಳಿದ 39 ತಾಲ್ಲೂಕುಗಳ 1341 ಗ್ರಾಮ ಪಂಚಾಯತಿಗಳಿಗೆ ಮುಕ್ತ ಅನುದಾನವನ್ನು ಸೂತ್ರದ ಆಧಾರದ ಮೇಲೆ ಒದಗಿಸುವುದು.
- ಸಂಗ್ರಹಣಾ ಪದ್ಧತಿ ಮತ್ತು ಹಣಕಾಸು ನಿರ್ವಹಣೆಯ ಪುನಶ್ಚೇತನ.
- ಕರ್ನಾಟಕ ಪಂಚಾಯತ್ ರಾಜ್ ಕಾಯ್ದೆ ಅಧಿನಿಯಮ 1993ರ ಅಡಿಯಲ್ಲಿ ವಹಿಸಲಾದ ವಿವಿಧ ಶ್ರೇಣಿಯ ಸೇವೆಗಳ ನೀಡಿಕೆಯಲ್ಲಿ ಪರಿಣಾಮಕಾರಿ ಸುಧಾರಣೆ

ಯೋಜನೆಯ ಸಂಘಟನೆ:

ಗ್ರಾಮ ಸ್ವರಾಜ್ ಯೋಜನೆಯನ್ನು ವ್ಯವಸ್ಥಿತವಾಗಿ ಅನುಷ್ಠಾನಗೊಳಿಸುವ ಹಿನ್ನೆಲೆಯಲ್ಲಿ ಬೆಂಗಳೂರಿನಲ್ಲಿ ಯೋಜನಾ ಕೇಂದ್ರ ಕಛೇರಿಯನ್ನು ತೆರೆಯಲಾಗಿದೆ. ಯೋಜನಾ ಕಛೇರಿಯ ಉಸ್ತುವಾರಿಯನ್ನು ಮುಖ್ಯಸ್ಥರು ವಹಿಸಿರುತ್ತಾರೆ. ಇವರಿಗೆ ಸಹಾಯಕವಾಗಿ ಅಪರ ಮುಖ್ಯಸ್ಥರು - ಕಾರ್ಯಾಚರಣೆ, ಅಪರ ಮುಖ್ಯಸ್ಥರು - ಹಣಕಾಸು, ಪಂಚಾಯತಿ ಸೌಲಭ್ಯ ತಜ್ಞರುಗಳು, ಸಂಗ್ರಹಣಾಧಿಕಾರಿ, ಕಾರ್ಯನಿರ್ವಾಹಕ ಸಹಾಯಕರುಗಳು ಕಾರ್ಯನಿರ್ವಹಿಸುತ್ತಿದ್ದಾರೆ.

ಅಲ್ಲದೇ ಗುಲ್ಬರ್ಗಾದಲ್ಲಿ ಯೋಜನಾ ಉಪ ಘಟಕವೊಂದನ್ನು ಪಂಚಾಯತಿ ಸೌಲಭ್ಯ ತಜ್ಞರ ನೇತೃತ್ವದಲ್ಲಿ ಸ್ಥಾಪಿಸಲಾಗಿದ್ದು, ಉತ್ತರಕರ್ನಾಟಕ ಭಾಗದಲ್ಲಿ ಬರುವ ಯೋಜನಾ ವ್ಯಾಪ್ತಿಯ ತಾಲ್ಲೂಕುಗಳಲ್ಲಿ ಯೋಜನೆಯ ಅನುಷ್ಠಾನದ ಉಸ್ತುವಾರಿಯನ್ನು ನೋಡಿಕೊಳ್ಳುತ್ತದೆ.

ಇಲಾಖೆಯ ಅಧಿನಿಯಮಗಳ ಯಥಾವತ್ ಅನುಷ್ಠಾನ:

ಗ್ರಾಮ ಸ್ವರಾಜ್ - ಕರ್ನಾಟಕ ಪಂಚಾಯತಿ ಸಬಲೀಕರಣ ಯೋಜನೆಯು ಗ್ರಾಮೀಣಾಭಿವೃದ್ಧಿ ಮತ್ತು ಪಂಚಾಯತ್ ರಾಜ್ ಇಲಾಖೆಯಡಿ ಬರುವುದರಿಂದ ಈ ಇಲಾಖೆಗಾಗಿ ಇರುವ ಕರ್ನಾಟಕ ಪಂಚಾಯತ್ ರಾಜ್ ಅಧಿನಿಯಮ - 1993ನ್ನು ಗ್ರಾಮ ಸ್ವರಾಜ್ ಯೋಜನೆಯ ಅನುಷ್ಠಾನದ ಪ್ರತಿ ಹಂತದಲ್ಲಿಯೂ ಸಹ ಅಳವಡಿಸಿಕೊಳ್ಳಲಾಗಿದೆ.

ಯೋಜನೆಯ ಪ್ರಸಕ್ತ ಹಾಗೂ ಕಳೆದೇರಡು ಆರ್ಥಿಕ ಸಾಲಗಳ ಆರ್ಥಿಕ ಮತ್ತು ಭೌತಿಕ ಪ್ರಗತಿಯ ವಿವರಗಳು :

ತ:ಖ್ಯೆ - 3

ಆರ್ಥಿಕ ಸಾಲು	ಆರ್ಥಿಕ ಪ್ರಗತಿ (ರೂ.ಕೋಟಿಗಳಲ್ಲಿ)		ಭೌತಿಕ ಪ್ರಗತಿ (ಸಂಖ್ಯೆಗಳಲ್ಲಿ)		ಷರಾ
	ಗುರಿ	ಸಾಧನೆ	ಗುರಿ	ಸಾಧನೆ	
1	2	3	4	5	6
2008-09	144.03	144.03	16629	15018	
2009-10	70.00	68.35	13306	12912	
2010-11	88.54	88.02	13108	7808	

ಲೆಕ್ಕ ಪರಿಶೋಧನೆ ಹಾಗೂ ಪರಿವೀಕ್ಷಣೆಯಲ್ಲಿ ಗುರುತಿಸಲಾದ ಯೋಜನಾ ಅನುಷ್ಠಾನದ ಬಗೆಗಿನ ಅಂಶಗಳು :

ಗ್ರಾಮ ಸ್ವರಾಜ್ ಯೋಜನೆಯ ಅನುಷ್ಠಾನದ ಬಗೆಗಿನ ಲೆಕ್ಕಪತ್ರಗಳನ್ನು ಗ್ರಾಮ ಪಂಚಾಯತಿ / ತಾಲ್ಲೂಕು ಪಂಚಾಯತಿಗಳಲ್ಲಿ ಸ್ಥಳೀಯ ಲೆಕ್ಕ ಪರಿಶೋಧನಾ ವರ್ತುಲದಿಂದ ಲೆಕ್ಕ ಪರಿಶೋಧನೆ ನಡೆಸಲಾಗುತ್ತಿದೆ. ಅಲ್ಲದೇ ಯೋಜನಾ ವತಿಯಿಂದ ನೇಮಿಸಲಾದ ಸನ್ನದು ಲೆಕ್ಕಿಗರು ಸಹ ಯೋಜನೆ ಬಗೆಗೆ ಆಂತರಿಕ ಮತ್ತು ಬಾಹ್ಯ ಲೆಕ್ಕ ಪರಿಶೋಧನೆಯನ್ನು ನಡೆಸಿದ್ದು ವರದಿಗಳನ್ನು ಯೋಜನಾ ಕಛೇರಿಗೆ ಸಲ್ಲಿಸಿರುತ್ತಾರೆ. ಲೆಕ್ಕ ಪರಿಶೋಧನಾ ವರದಿಗಳಲ್ಲಿ ತಿಳಿಸಿರುವಂತೆ ಗ್ರಾಮ ಸ್ವರಾಜ್ ಯೋಜನೆಯು ಇದುವರೆಗೆ ಉತ್ತಮ ಅಂಶಗಳೊಂದಿಗೆ ಸಮರ್ಪಕವಾಗಿ ಅನುಷ್ಠಾನಗೊಂಡಿದ್ದು ನಿಗದಿತ ಮಾರ್ಗದಲ್ಲಿ ಸಾಗುತ್ತಿರುವುದು ಮನದಟ್ಟಾಗಿದೆ.

ವರದಿಗಳು ಅಥವಾ ಪ್ರಕಟಣೆಗಳನ್ನು ಹೊರಡಿಸಿರುವ ಕುರಿತು :

ಗ್ರಾಮ ಸ್ವರಾಜ್ ಯೋಜನೆಯ ಅನುಷ್ಠಾನಕ್ಕೆ ಸಂಬಂಧಿಸಿದಂತೆ ಈ ಕೆಳಕಾಣಿಸಿದ ಪ್ರಕಟಣೆಗಳನ್ನು ಹೊರತರಲಾಗಿದೆ.

1. ಗ್ರಾಮ ಸ್ವರಾಜ್ ಕಾರ್ಯಾಚರಣೆ ಕೈಪಿಡಿ
2. ಗ್ರಾಮ ಸ್ವರಾಜ್ ಸಂಗ್ರಹಣಾ ಕೈಪಿಡಿ
3. ಗ್ರಾಮ ಸ್ವರಾಜ್ ಪರಿಸರ ಮಾರ್ಗಸೂಚಿಗಳು.

ರಾಜ್ಯ/ ರಾಷ್ಟ್ರ ಪ್ರಶಸ್ತಿಗಳು:

ಗ್ರಾಮ ಸ್ವರಾಜ್-ಕರ್ನಾಟಕ ಪಂಚಾಯತಿ ಸಬಲೀಕರಣ ಯೋಜನೆಯ ಉಸ್ತುವಾರಿಯಲ್ಲಿ ಅಭಿವೃದ್ಧಿಪಡಿಸಲಾದ ಪಂಚತಂತ್ರ-ಗಣಕ ತಂತ್ರಾಂಶದ ಉತ್ತಮ ಪ್ರಯೋಗಕ್ಕೆ ಕೇಂದ್ರ ಸರ್ಕಾರದ ಗ್ರಾಮೀಣಾಭಿವೃದ್ಧಿ ಮಂತ್ರಾಲಯವು ರಾಷ್ಟ್ರಮಟ್ಟದಲ್ಲಿ ನಗದು ಬಹುಮಾನದೊಂದಿಗೆ ಸುವರ್ಣ ಪದಕವನ್ನು ನೀಡಿ ಪುರಸ್ಕರಿಸಿದೆ.

ಇಲಾಖೆ/ ಅಧೀನ ಕಛೇರಿಯಿಂದ ಕೈಗೊಂಡಿರುವ ಮೌಲ್ಯಮಾಪನ ವರದಿಗಳು

ವರ್ಷ	ಯೋಜನೆಯ	ಮೌಲ್ಯಮಾಪನ ಕೈಗೊಂಡ ವರದಿಗಳು (ಸಂಖ್ಯೆಗಳಲ್ಲಿ)	ಸ್ವೀಕರಿಸಲಾದ ವರದಿಗಳು (ಸಂಖ್ಯೆಗಳಲ್ಲಿ)
2007-08	-	-	-
2008-09	-	-	-
2009-10	-	-	-
2010-11	ಗ್ರಾಮ ಸ್ವರಾಜ್ ಯೋಜನೆ	1	1 ಕರಡು ವರದಿ ಸ್ವೀಕರಿಸಿದೆ

ಮಾನವ ಸಂಪನ್ಮೂಲ ನಿರ್ವಹಣೆ ಮತ್ತು ಅಡಳಿತಾತ್ಮಕ ಚಟುವಟಿಕೆಗಳಲ್ಲಿ ಸಾಧನೆ

2010-11ನೇ ಸಾಲಿನಲ್ಲಿ ಕಾರ್ಯ ನಿರ್ವಹಿಸಿದ ಅಧಿಕಾರಿ/ಸಿಬ್ಬಂದಿಗಳ ವಿವರ

ಕ್ರ. ಸಂ.	ವರ್ಗ	ಒಟ್ಟು ಅಧಿಕಾರಿ/ ಸಿಬ್ಬಂದಿಗಳ ಸಂಖ್ಯೆ	ಪುರುಷರು	ಮಹಿಳೆಯರು	ಪ.ಜಾ.	ಪ.ಪಂ.
1	ಎ	14	12	2	-	-
2	ಬಿ	-	-	-	-	-
3	ಸಿ	17	12	5	1	-
4	ಡಿ	4	4	-	1	-

2010-11ನೇ ಸಾಲಿನಲ್ಲಿ ಖಾಲಿ ಇರುವ, ನಿವೃತ್ತಿಯಾದ/ನಿವೃತ್ತಿಯಾಗಲಿರುವ ವಿವರ

ಕ್ರ.ಸಂ.	ವರ್ಗ	ಖಾಲಿ ಹುದ್ದೆಗಳು	ನಿವೃತ್ತಿಯಾದವರು	ನಿವೃತ್ತಿಯಾಗಲಿರುವವರು
1	ಎ	9	1	-
2	ಬಿ	-	-	-
3	ಸಿ	-	-	-

4	ಡಿ	-	-	-
---	----	---	---	---

2010-11ನೇ ಸಾಲಿನಲ್ಲಿ ಸೇವೆ ಸಲ್ಲಿಸುತ್ತಿರುವ ಹೊರಗುತ್ತಿಗೆ ನೌಕರರ ವಿವರ

ಕ್ರ.ಸಂ	ಹುದ್ದೆ	ಸಂಖ್ಯೆ
1	ಆಪ್ತ ಸಹಾಯಕರು	2
2	ಗ್ರೂಪ್ ಡಿ	4
3	ವಾಹನ ಚಾಲಕರು	-
4	ಸಲಹೆಗಾರರು/ಪ್ರೋಗ್ರಾಂ ಮ್ಯಾನೇಜರ್	11
5	ಇತರೆ(ಡಾಟಾ ಎಂಟ್ರಿ ಆಪರೇಟರ್ಸ್)	

ವಿಧಾನ ಮಂಡಲ/ಸಂಸತ್ತಿನ ಪ್ರಶ್ನೆಗಳು

ವಿವರ	ವರ್ಷ		
	2008-09	2009-10	2010-11
ಸ್ವೀಕೃತವಾದ ಪ್ರಶ್ನೆಗಳ ಸಂಖ್ಯೆ	14	21	17
ಉತ್ತರಿಸಿದ ಪ್ರಶ್ನೆಗಳ ಸಂಖ್ಯೆ	14	21	17
ಕೇಂದ್ರ ಮಂತ್ರಾಲಯದ ಸಂಸತ್ತಿನ ಪ್ರಶ್ನೆಗಳಿಗೆ ಮಾಹಿತಿ ನೀಡಿರುವುದು	-	-	-

2010-11ನೇ ಸಾಲಿನಲ್ಲಿ ಮಾಹಿತಿ ಹಕ್ಕು ನಿಯಮ ಅನುಷ್ಠಾನ:

ಯೋಜನೆ/ ಶಾಖೆ : ಗ್ರಾಮ ಸ್ವರಾಜ್ ಯೋಜನೆ

ಮಾಹಿತಿ ಹಕ್ಕು ಕಾಯ್ದೆಯಡಿಯ ಪ್ರಕರಣಗಳ ಸಂಖ್ಯೆ			
ಸ್ವೀಕೃತವಾದ ಅರ್ಜಿಗಳು	ಉತ್ತರಿಸಿದ ಅರ್ಜಿಗಳು	ತಿರಸ್ಕೃತ ಅರ್ಜಿಗಳು	ಅಪೀಲು ಪ್ರಕರಣಗಳಲ್ಲಿ ಬಾಕಿ ಇರುವ ಸಂಖ್ಯೆ
11	11	-	-

**

4. ಮಹಾತ್ಮಗಾಂಧಿ ರಾಷ್ಟ್ರೀಯ ಗ್ರಾಮೀಣ ಉದ್ಯೋಗ ಖಾತರಿ ಯೋಜನೆ

ಈ ಶಾಖೆಯಲ್ಲಿ ನಿರ್ವಹಿಸುತ್ತಿರುವ ಕೇಂದ್ರ ಪುನರ್ರಚನೆ ಕಾರ್ಯಕ್ರಮಗಳ ವಿವರಗಳನ್ನು ಈ ಕೆಳಕಂಡಂತೆ ನೀಡಲಾಗಿದೆ.

- ಅ) ಮಹಾತ್ಮಗಾಂಧಿ ರಾಷ್ಟ್ರೀಯ ಗ್ರಾಮೀಣ ಉದ್ಯೋಗ ಖಾತರಿ ಯೋಜನೆ
- ಆ) ಜೀತದಾಳುಗಳ ವಿಮುಕ್ತಿ ಮತ್ತು ಪುನರ್ವಸತಿ ಕಾರ್ಯಕ್ರಮ

ಅ) ಮಹಾತ್ಮ ಗಾಂಧಿ ರಾಷ್ಟ್ರೀಯ ಗ್ರಾಮೀಣ ಉದ್ಯೋಗ ಖಾತರಿ ಯೋಜನೆ:-

ಯೋಜನೆಯ ದೂರದೃಷ್ಟಿ, ನಿರ್ದಿಷ್ಟಪಡಿಸಿದ ಗುರಿ ಮತ್ತು ಉದ್ದೇಶಗಳು:- ಅಕುಶಲ ದೈಹಿಕ ಕೆಲಸ ಮಾಡಲು ಇಚ್ಛಿಸುವ ಗ್ರಾಮೀಣ ಪ್ರದೇಶಗಳಲ್ಲಿನ ವಯಸ್ಕರಿಗೆ ಪ್ರತಿ ಕುಟುಂಬಕ್ಕೆ ಒಂದು ಆರ್ಥಿಕ ವರ್ಷದಲ್ಲಿ ಕನಿಷ್ಠ ನೂರು ದಿನಗಳ ಖಾತರಿ ಉದ್ಯೋಗ ಒದಗಿಸುವುದು. ಗ್ರಾಮಗಳಿಂದ ಪಟ್ಟಣಗಳಿಗೆ ವಲಸೆಯನ್ನು ತಡೆಗಟ್ಟುವುದು. ಕೂಲಿಯಾಧಾರಿತ ಉದ್ಯೋಗ ಸೃಷ್ಟಿಸಿ ಗ್ರಾಮೀಣ ಜನರ ಜೀವನಕ್ಕೆ ಭದ್ರತೆ ಒದಗಿಸುವುದು ಮುಖ್ಯವಾಗಿ ಬರಗಾಲ ತಡೆಯಲು ವಿವಿಧ ಕಾಮಗಾರಿಗಳನ್ನು ಹಮ್ಮಿಕೊಳ್ಳುವುದು.

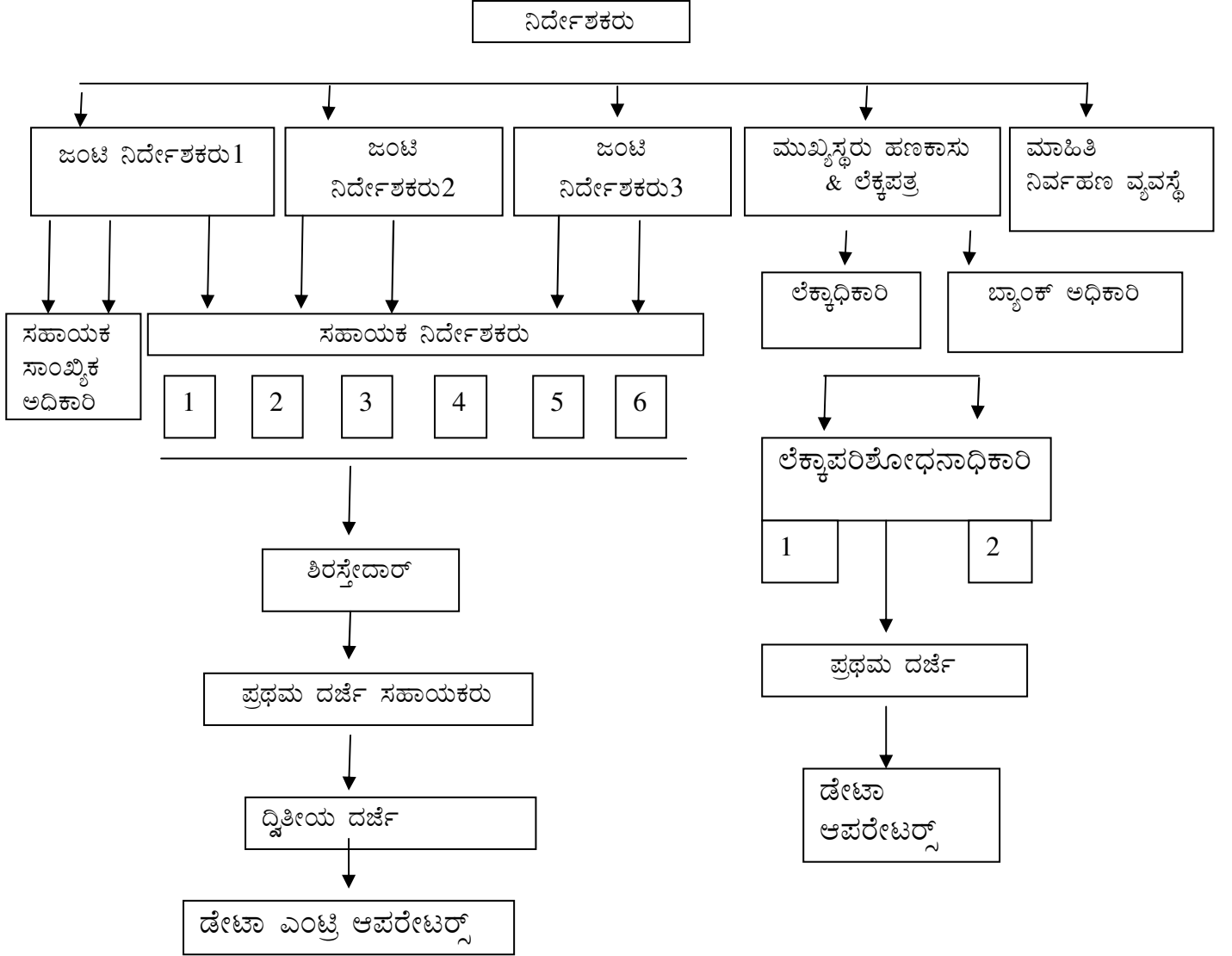
ಸದರಿ ಯೋಜನೆಯಡಿ ಮುಖ್ಯವಾಗಿ ಈ ಕೆಳಕಂಡ ಚಟುವಟಿಕೆಗಳನ್ನು ತೆಗೆದುಕೊಳ್ಳುವುದು

- 1) ಜಲಸಂರಕ್ಷಣೆ ಮತ್ತು ನೀರಿನ ಕೊಯಿಲು
- 2) ಬರಗಾಲ ತಡೆಗಟ್ಟುವಿಕೆ (ಅರಣ್ಯೀಕರಣ ಮತ್ತು ಗಿಡ ನೆಡುವುದು ಸೇರಿದಂತೆ)
- 3) ಕಿರು ಮತ್ತು ಸಣ್ಣ ನೀರಾವರಿ ಕಾಮಗಾರಿಗಳು ಸೇರಿದಂತೆ ನೀರಾವರಿ ಕಾಲುವೆಗಳ ನಿರ್ಮಾಣ
- 4) ಪರಿಶಿಷ್ಟ ಜಾತಿ ಮತ್ತು ಪಂಗಡಗಳಿಗೆ ಸೇರಿದ ಕುಟುಂಬಗಳ ಒಡತನದ ಭೂ ಸುಧಾರಣಾ ಫಲಾನುಭವಿಗಳ, ಇಂದಿರಾ ಆವಾಸ ಯೋಜನೆ ಫಲಾನುಭವಿಗಳ ಜಮೀನುಗಳಲ್ಲಿ ನೀರಾವರಿ ಸೌಲಭ್ಯ ಒದಗಿಸುವುದು
- 5) ಸಾಂಪ್ರದಾಯಿಕ ನೀರು ಸಂಚಯಗಳ ಜೀರ್ಣೋದ್ಧಾರ ಸೇರಿದಂತೆ ಕೆರೆಗಳ ಹೂಳು ತೆಗೆಯುವುದು
- 6) ಜಮೀನುಗಳ ಅಭಿವೃದ್ಧಿ
- 7) ನೀರು ನಿಂತ ಪ್ರದೇಶಗಳಲ್ಲಿ ಚರಂಡಿಯೂ ಸೇರಿದಂತೆ ಪ್ರವಾಹ ನಿಯಂತ್ರಣ ಮತ್ತು ಸಂರಕ್ಷಣಾ ಕಾಮಗಾರಿಗಳು
- 8) ಎಲ್ಲಾ ರೀತಿಯ ಹವಾಮಾನ ಪರಿಸ್ಥಿತಿಯಲ್ಲಿ ಉಪಯೋಗಿಸಬಹುದಾದ ಗ್ರಾಮೀಣ ಸಂಪರ್ಕಗಳ ನಿರ್ಮಾಣ

ಈ ಅಧಿನಿಯಮದಡಿ ರಾಷ್ಟ್ರೀಯ ಗ್ರಾಮೀಣ ಉದ್ಯೋಗ ಖಾತರಿ ಯೋಜನೆಯನ್ನು ಫೆಬ್ರವರಿ 2, 2006ರಿಂದ ರಾಜ್ಯದ ಎಲ್ಲಾ ಜಿಲ್ಲೆಗಳಲ್ಲಿ ಹಂತಹಂತವಾಗಿ ಜಾರಿಗೆ ತರಲಾಗಿದೆ. ಗ್ರಾಮೀಣ ಕುಟುಂಬವೊಂದಕ್ಕೆ ಆರ್ಥಿಕ ವರ್ಷದಲ್ಲಿ ಕನಿಷ್ಠ 100 ದಿನಗಳ ಉದ್ಯೋಗವನ್ನು ಒದಗಿಸಿ ಸಮುದಾಯ ಆಸ್ತಿಗಳನ್ನು ನಿರ್ಮಿಸುವುದರ ಮೂಲಕ ಅವರ ಜೀವನೋಪಾಯದ ಆಧಾರಗಳನ್ನು ಬಲಪಡಿಸುವುದು ಈ ಯೋಜನೆಯ ಮುಖ್ಯ ಉದ್ದೇಶವಾಗಿರುತ್ತದೆ. ಉದ್ಯೋಗ ಕೋರಿ ಅರ್ಜಿ ಸಲ್ಲಿಸುವ ಗ್ರಾಮೀಣ ಜನರಿಗೆ 15 ದಿನಗಳ ಒಳಗಾಗಿ ಸರ್ಕಾರ ಕೆಲಸ ನೀಡಬೇಕು. ತಪ್ಪಿದಲ್ಲಿ ನಿರುದ್ಯೋಗ ಭತ್ಯೆ ನೀಡಬೇಕಾಗುತ್ತದೆ. ಈ ಯೋಜನೆಯು ಕೇವಲ ಯೋಜನೆಯಾಗಿರದೆ ಕಾಯಿದೆಯಾಗಿದ್ದು ಹಿಂದೆ ಇರುವ ಉದ್ಯೋಗದಾಯಕ ಯೋಜನೆಗಳಿಗಿಂತ ವಿಭಿನ್ನವಾಗಿರುತ್ತದೆ. ಅಂದರೆ ಈ ಯೋಜನೆಯು ಕಾನೂನುಬದ್ಧ ಕಾರ್ಯಕ್ರಮವಾಗಿರುತ್ತದೆ.

ಯೋಜನೆಯು ಬೇಡಿಕೆ ಆಧಾರಿತ ಕಾರ್ಯಕ್ರಮವಾಗಿದ್ದು, ವಾರ್ಷಿಕ ಹಂಚಿಕೆಯ ಆಧಾರಿತ ಕಾರ್ಯಕ್ರಮವಾಗಿರುವುದಿಲ್ಲ. ಅಕುಶಲ ಕೂಲಿಯ ವೆಚ್ಚವನ್ನು ಸಂಪೂರ್ಣವಾಗಿ ಕೇಂದ್ರ ಸರ್ಕಾರವು ಭರಿಸುತ್ತದೆ ಮತ್ತು ಸಾಮಗ್ರಿ ವೆಚ್ಚದಲ್ಲಿ ಕೇಂದ್ರ ಸರ್ಕಾರವು ಶೇ.75 ರಷ್ಟು ಮತ್ತು ರಾಜ್ಯ ಸರ್ಕಾರವು ಶೇ. 25ರಷ್ಟು ಭರಿಸುತ್ತದೆ. ಒಟ್ಟಾರೆ ಕೇಂದ್ರ ಮತ್ತು ರಾಜ್ಯ ಸರ್ಕಾರಗಳು ಯೋಜನೆಯ ವೆಚ್ಚವನ್ನು ಬಹುತೇಕ 90:10 ರ ಅನುಪಾತದಲ್ಲಿ ಭರಿಸುತ್ತವೆ. ದಿನಾಂಕ 1.1.2011 ರಿಂದ ಪ್ರತಿ ದಿನ ಕಾರ್ಯ ನಿರ್ವಹಿಸಿದ ವ್ಯಕ್ತಿಗೆ ರೂ.125/- ರಂತೆ ಕೂಲಿಯನ್ನು ಪಾವತಿಸಲಾಗುತ್ತಿದೆ.

ಶಾಖೆಯ ರಚನೆ:



ಪ್ರಸ್ತುತ ಸಾಲಿಗೆ ಕೇಂದ್ರ ಸರ್ಕಾರವು ಕಾರ್ಮಿಕ ಮುಂಗಡವನ್ನು ರೂ.478133.86 ಲಕ್ಷಗಳಿಗೆ ಅನುಮೋದನೆ ನೀಡಿದ್ದು ವಿವಿಧ ಹಂತಗಳಲ್ಲಿ ಕೇಂದ್ರ ಮತ್ತು ರಾಜ್ಯ ಸರ್ಕಾರಗಳು ಈ ಕೆಳಕಂಡಂತೆ ಅನುದಾನವನ್ನು ಬಿಡುಗಡೆ ಮಾಡಿರುತ್ತವೆ.

1. ಕೇಂದ್ರ ಸರ್ಕಾರ ರೂ.194155.04 ಲಕ್ಷಗಳು
2. ರಾಜ್ಯ ಸರ್ಕಾರ ರೂ.14352.71 ಲಕ್ಷಗಳು

ಒಟ್ಟು: ರೂ.208507.75 ಲಕ್ಷಗಳು

2010-11ನೇ ಸಾಲಿನಲ್ಲಿ ರಾಜ್ಯದಲ್ಲಿ ಯೋಜನೆಯ ಅತ್ಯುತ್ತಮ ಅನುಷ್ಠಾನಕ್ಕಾಗಿ ಧಾರವಾಡ ಜಿಲ್ಲೆಗೆ ಪ್ರಶಸ್ತಿಯನ್ನು ದಿನಾಂಕ:02-02-2011ರಂದು ನೀಡಲಾಗಿದೆ.

ಯೋಜನೆಯ ಪರಿಣಾಮಕಾರಿ ಅನುಷ್ಠಾನಕ್ಕಾಗಿ ಕೈಗೊಂಡಿರುವ ಕ್ರಮಗಳು:

- ಗ್ರಾಮಮಟ್ಟದಲ್ಲಿ ಯೋಜನೆಯನ್ನು ಪರಿಣಾಮಕಾರಿಯಾಗಿ ಅನುಷ್ಠಾನಗೊಳಿಸಲು ಅನುವಾಗುವಂತೆ ಹೆಚ್ಚಿನ ಅಧಿಕಾರಗಳನ್ನು ಗ್ರಾಮ ಪಂಚಾಯತಿಗಳಿಗೆ ನೀಡಲಾಗಿದೆ.

ಆಡಳಿತಾತ್ಮಕ ಅನುಮೋದನೆ

- ರೂ.10.00 ಲಕ್ಷದವರೆಗೆ ಗ್ರಾಮ ಪಂಚಾಯತಿಗಳಿಗೆ ಮತ್ತು ರೂ.10.00 ಲಕ್ಷಕ್ಕೂ ಮೇಲ್ಪಟ್ಟು ಪೂರ್ಣ ಅಧಿಕಾರವನ್ನು ತಾಲ್ಲೂಕು ಪಂಚಾಯತಿ ಕಾರ್ಯನಿರ್ವಾಹಕ ಅಧಿಕಾರಿಯವರಿಗೆ ನೀಡಿದೆ.

ತಾಂತ್ರಿಕ ಅನುಮೋದನೆ

- ಗ್ರಾಮ ಪಂಚಾಯತ್/ಹೋಬಳಿ ಮಟ್ಟದ ಆಯಾ ಇಲಾಖಾ ಅಧಿಕಾರಿಗಳಿಗೆ ರೂ.1.00 ಲಕ್ಷದವರೆಗೆ; ಮತ್ತು ರೂ.10.00 ಲಕ್ಷಕ್ಕೂ ಮೇಲ್ಪಟ್ಟು ಪೂರ್ಣ ಅಧಿಕಾರವನ್ನು ಆಯಾ ಇಲಾಖೆಯ ತಾಲ್ಲೂಕು ಮಟ್ಟದ ಅಧಿಕಾರಿಯವರಿಗೆ ನೀಡಿದೆ.
- ನೊಂದಾಯಿತ ಕೆಲಸಗಾರರು ತರುವ ಸಾಮಗ್ರಿಗಳಿಗಾಗಿ ಪ್ರತಿ ಕೆಲಸಗಾರರಿಗೆ ಪ್ರತಿ ದಿನ ಒಂದಕ್ಕೆ ಸಾಮಗ್ರಿ ಬಾಬು ರೂ.3.00 ಗಳ ವೆಚ್ಚವನ್ನು ನೀಡಲು ಅವಕಾಶ ಕಲ್ಪಿಸಿದೆ.
- ಯೋಜನೆಯಡಿ ಅನುಷ್ಠಾನಗೊಳಿಸುವ ಕಾಮಗಾರಿಗಳ ಆಂದಾಜು ಪಟ್ಟಿ ತಯಾರಿಕೆಯಲ್ಲಿನ ದರ ಪಟ್ಟಿಯನ್ನು ಕೆಲಸಗಾರರು ಎಂಟು ಗಂಟೆಗಳ ಕಾಲ ಕೆಲಸ ನಿರ್ವಹಿಸಿದಲ್ಲಿ ಕನಿಷ್ಠ ನಿಗದಿಪಡಿಸಿದ ಕೂಲಿ ಮೊತ್ತವನ್ನು ಪಡೆಯುವಂತೆ ಪ್ರಾಯೋಗಿಕವಾಗಿ ಕಾಲ ಮತ್ತು ಚಲನೆ ಅಧ್ಯಯನ ಮಾಡಿ ದರ ಪರಿಷ್ಕರಿಸಿ ಆದೇಶ ಹೊರಡಿಸಲಾಗಿದೆ.
- ಎಲ್ಲಾ ಇಲಾಖೆಗಳೂ ಈ ಯೋಜನೆಯೊಂದಿಗೆ ತಮ್ಮ ತಮ್ಮ ಇಲಾಖೆಯ ಕಾರ್ಯಕ್ರಮಗಳನ್ನು ಒಗ್ಗೂಡಿಸಿಕೊಂಡು ಅನುಷ್ಠಾನಗೊಳಿಸಲು ಸರಳೀಕೃತ ಮಾರ್ಗಸೂಚಿಗಳನ್ನು ಹೊರಡಿಸಿದೆ.
- ರಾಜ್ಯದ ಪರಿಶಿಷ್ಟ ಜಾತಿ/ಪರಿಶಿಷ್ಟ ಪಂಗಡ/ಸಣ್ಣ ರೈತರು/ಅತೀ ಸಣ್ಣ ರೈತರುಗಳ ಭೂ-ಅಭಿವೃದ್ಧಿ ಕಾಮಗಾರಿಗಳನ್ನು ಮತ್ತು ರೈತಾಪಿ ಜನರ ಹೊಲ/ಗದ್ದೆಗಳಿಗಾಗಿ ಹೋಗಬೇಕಾಗಿರುವ ರಸ್ತೆ ಅಭಿವೃದ್ಧಿ ಕಾಮಗಾರಿಗಳನ್ನು ಕ್ರಿಯಾ ಯೋಜನೆಯಲ್ಲಿ ಸೇರಿಸಿಕೊಂಡು ಅನುಷ್ಠಾನಗೊಳಿಸಲು ಅವಕಾಶ ಕಲ್ಪಿಸಿದೆ.
- ಯೋಜನಾ ಅನುಷ್ಠಾನಕ್ಕೆ ಅನುವಾಗುವಂತೆ ಜಿಲ್ಲಾ, ತಾಲ್ಲೂಕು ಮತ್ತು ಗ್ರಾಮ ಪಂಚಾಯತಿ ಮಟ್ಟದಲ್ಲಿ ಹೆಚ್ಚಿನ ಆಡಳಿತ ಹಾಗೂ ತಾಂತ್ರಿಕ ಸೇವಾ ನೆರವು ಪಡೆಯಲು ಅವಕಾಶ ಕಲ್ಪಿಸಿದೆ ಹಾಗೂ ಮಾಸಿಕ ಗೌರವಧನವನ್ನು ರೂ.8000/- ಕ್ಕೆ ಹೆಚ್ಚಿಸಲಾಗಿದೆ.
- ಯೋಜನೆಯಡಿ ಪ್ರಾರಂಭಿಸುವ ಪ್ರತಿ ಕಾಮಗಾರಿ ನಡೆಯುವ ಸ್ಥಳದಲ್ಲಿ ಕೆಲಸಗಾರರ ಹಾಜರಾತಿ ನಿರ್ವಹಣೆ, ಕಾಮಗಾರಿ ಸ್ಥಳದಲ್ಲಿ ಸೂಕ್ತ ವ್ಯವಸ್ಥೆ ಕಲ್ಪಿಸುವ ಸಲುವಾಗಿ ಉದ್ಯೋಗ ಮಿತ್ರರನ್ನು ನೇಮಕಮಾಡಿಕೊಳ್ಳಲು ಅವಕಾಶ ಕಲ್ಪಿಸಿದೆ.
- ಯೋಜನೆಯ ಅನುಷ್ಠಾನದಲ್ಲಿ ಸಾಮಾಜಿಕ ಲೆಕ್ಕತಪಾಸಣೆ ನಡೆಸಲು ಪ್ರತಿ ಜಿಲ್ಲೆ ಹಾಗೂ ತಾಲ್ಲೂಕುಗಳಲ್ಲಿ ಸಾಮಾಜಿಕ ಲೆಕ್ಕ ತಪಾಸಣಾ ಸಮನ್ವಯಾಧಿಕಾರಿಗಳನ್ನು ಅಬ್ದುಲ್ ನಜೀರ್ ಸಾಬ್ ರಾಜ್ಯ ಗ್ರಾಮೀಣ ಅಭಿವೃದ್ಧಿ ಸಂಸ್ಥೆ, ಮೈಸೂರು ಇವರ ಮೂಲಕ ನೇಮಕ ಮಾಡಿ ಕ್ರಮ ವಹಿಸಲಾಗಿದೆ.
- ದಿನಾಂಕ:1.1.2010 ರಿಂದ MIS (Management Information System) ನಿಂದ ಸೃಜಿಸಲಾದ NMR ಗಳನ್ನು ಕಾಮಗಾರಿ ಸ್ಥಳಗಳಲ್ಲಿ ಬಳಸುವ ಕುರಿತು ಕ್ರಮ ಕೈಗೊಳ್ಳಲಾಗಿದೆ.
- ಕೇಂದ್ರ ಸರ್ಕಾರದ ಆದೇಶದಂತೆ ಪ್ರಸ್ತುತ ರಾಜ್ಯದ 15 ಜಿಲ್ಲೆಗಳಲ್ಲಿ “ಒಂಬಡ್ಸಿಮನ್” ನೇಮಕಾತಿ ಮಾಡಲಾಗಿದೆ.
- ಜಿಲ್ಲಾ ಮಟ್ಟದಲ್ಲಿ ಹಾಗೂ ತಾಲ್ಲೂಕು ಮಟ್ಟದಲ್ಲಿರುವ ವಿವಿಧ ಇಲಾಖೆಗಳ ಅನುಷ್ಠಾನಾಧಿಕಾರಿಗಳಿಗೆ ಯೋಜನೆಯ ಉದ್ದೇಶಗಳ ಹಾಗೂ ಅನುಷ್ಠಾನ ಮಾಡುವ ವಿಧಿ ವಿಧಾನಗಳ ಕುರಿತು ಸೂಕ್ತ ತರಬೇತಿಯನ್ನು ವಿಭಾಗೀಯ ಮಟ್ಟದಲ್ಲಿ ನೀಡಲಾಗಿದೆ.
- ರಾಜ್ಯ ಮಟ್ಟದಲ್ಲಿ ಜಿಲ್ಲಾ ಪಂಚಾಯತಿ ಮತ್ತು ತಾಲ್ಲೂಕು ಪಂಚಾಯತಿಯ ಅಧಿಕಾರಿಗಳಿಗೆ ಹಾಗೂ ಜಿಲ್ಲಾ ಪಂಚಾಯತಿಯ ಮತ್ತು ತಾಲ್ಲೂಕು ಪಂಚಾಯತಿಯ ಅಧ್ಯಕ್ಷರುಗಳು ಮತ್ತು ಸದಸ್ಯರುಗಳಿಗೆ ಅಬ್ದುಲ್ ನಜೀರ್ ಸಾಬ್ ರಾಜ್ಯ ಗ್ರಾಮೀಣಾಭಿವೃದ್ಧಿ ಸಂಸ್ಥೆ, ಮೈಸೂರು ನಲ್ಲಿ ಯೋಜನೆಯ ಸಮರ್ಪಕ ಅನುಷ್ಠಾನದ ಬಗ್ಗೆ ಹಾಗೂ ಉದ್ದೇಶಗಳ ಬಗ್ಗೆ ತರಬೇತಿಯನ್ನು ನೀಡಲಾಗಿದೆ.

- ಪ್ರತಿ ಗ್ರಾಮ ಪಂಚಾಯತಿಯಲ್ಲಿ ಒಂದು ಕಣವನ್ನು ನಿರ್ಮಿಸಲು ಹಾಗೂ ಸರ್ಕಾರಿ ಅನುದಾನಿತ ಶಾಲೆಗಳ ಆಸ್ತಿಗಳಿಗೆ ರಕ್ಷಣಾ ಗೋಡೆಯನ್ನು ನಿರ್ಮಿಸುವ ಬಗ್ಗೆ ಸರ್ಕಾರದ ಆದೇಶವನ್ನು ದಿನಾಂಕ:3-12-2010ರಂದು ಹೊರಡಿಸಲಾಗಿದೆ.
- ಶೇಕಡಾ 57ರಷ್ಟು ಉದ್ಯೋಗ ಚೀಟಿಗಳ validationನ್ನು ಮಾಡಲಾಗಿದೆ.

ಯೋಜನೆಯಡಿ ಸಾಧಿಸಲಾದ ಪ್ರಗತಿಯನ್ನು ಪ್ರತಿ ದಿನ ಎಂಐಎಸ್‌ನಲ್ಲಿ ದಾಖಲಿಸಲಾಗುತ್ತಿದ್ದು, ದಿನಾಂಕ:31.3.2011ಕ್ಕೆ ಲಭ್ಯತೆ ಇದ್ದ ಮಾಹಿತಿಯನ್ನು MPIC ವರದಿಯಲ್ಲಿ ನೀಡಲಾಗಿರುತ್ತದೆ. ಯೋಜನೆಯ ಮಾರ್ಗಸೂಚಿಯನ್ವಯ ನಿರ್ವಹಿಸಲಾದ ಕಾಮಗಾರಿಗಳನ್ವಯ ಮೊತ್ತ ಪಾವತಿಗೆ 15 ದಿನಗಳ ಕಾಲಾವಕಾಶವಿದ್ದು 2011 ಮಾರ್ಚ್ ಕೊನೆಯಲ್ಲಿ ನಿರ್ವಹಿಸಿದ ಕಾಮಗಾರಿಗಳಿಗೆ ತಗಲುವ ಕೂಲಿ ಮತ್ತು ಇತರೆ ವೆಚ್ಚಗಳನ್ನು 2011-12ನೇ ಏಪ್ರಿಲ್ ಮಾಹೆಯಲ್ಲಿ ನೀಡಲು ಅವಕಾಶವಿರುತ್ತದೆ ಮತ್ತು 2011 ಮಾರ್ಚ್ ಅಂತ್ಯಕ್ಕೆ ಬಿಡುಗಡೆ ಮಾಡಲಾಗಿರುವ ಅನುದಾನದ ಅನ್ವಯ ಹಾಗೂ ಸದರಿ ದಿನಾಂಕಕ್ಕೆ ಪಾವತಿಸಿರುವ ಮೊತ್ತಗಳನ್ನು ತುಲನೆ ಮಾಡಿ ಆಡಳಿತ ವರದಿಯಲ್ಲಿ ಅಂತಿಮ ಅಂಕಿಅಂಶಗಳನ್ನು ಕ್ರೋಢೀಕರಿಸಲಾಗಿರುತ್ತದೆ.

ಮಹಾತ್ಮಗಾಂಧಿ ರಾಷ್ಟ್ರೀಯ ಗ್ರಾಮೀಣ ಉದ್ಯೋಗ ಖಾತರಿ ಯೋಜನೆಯ ಆರ್ಥಿಕ ಪ್ರಗತಿ

ಕ್ರ. ಸಂ.	ಆರ್ಥಿಕ ವರ್ಷ	ಆರಂಭ ಶುಲ್ಕ ಏಪ್ರಿಲ್ 1ರಂತೆ	ಒಟ್ಟು ಬಿಡುಗಡೆ	ಒಟ್ಟು ಲಭ್ಯವಿರುವ ಅನುದಾನ	ವೆಚ್ಚ
1	2006-07 (5 ಜಿಲ್ಲೆಗಳು)	7849.23	24892.93	34133.35	25189.00
2	2007-08 (11 ಜಿಲ್ಲೆಗಳು)	12463.30	29462.16	41925.46	23650.80
3	2008-09	21087.08	44054.73	65141.81	35787.48
4	2009-10	25410.42	277218.77	302629.19	264187.73
5	2010-11	42125.00	192787.00	234912.00	208130.04

(ರೂ.ಲಕ್ಷಗಳಲ್ಲಿ)

ಮಹಾತ್ಮಗಾಂಧಿ ರಾಷ್ಟ್ರೀಯ ಗ್ರಾಮೀಣ ಉದ್ಯೋಗ ಖಾತರಿ ಯೋಜನೆಯ ಭೌತಿಕ ಪ್ರಗತಿ

ಕ್ರ. ಸಂ.	ಜಿಲ್ಲೆಗಳು	ನೋಂದಣಿಯಾದ ಮತ್ತು ವಿತರಿಸಿದ ಉದ್ಯೋಗ ಕಾರ್ಡ್‌ಗಳ ಸಂಖ್ಯೆ	ಉದ್ಯೋಗ ಕೇಳಿದ ಕುಟುಂಬಗಳ ಸಂಖ್ಯೆ	ಉದ್ಯೋಗ ನೀಡಿದ ಕುಟುಂಬಗಳ ಸಂಖ್ಯೆ	ಸೃಜಿಸಲಾದ ಕೆಲಸದ ಲಕ್ಷ ಮಾನವ ದಿನಗಳು	100 ದಿನಗಳ ಉದ್ಯೋಗವನ್ನು ಪೂರೈಸಿದ ಕುಟುಂಬಗಳ ಸಂಖ್ಯೆ
1	2006-07 (5 ಜಿಲ್ಲೆಗಳು)	795600	548532	545185	222.047	69789
2	2007-08 (11 ಜಿಲ್ಲೆಗಳು)	1523091	554002	549994	197.77	23081
3	2008-09	3420945	906503	896212	287.63	27009
4	2009-10	6142948	3416807	3310995	1793023	405397
5	2010-11	5301760	2416064	2366290	1099.82	132179

ಜಿಲ್ಲಾವಾರು ಆರ್ಥಿಕ ಮತ್ತು ಭೌತಿಕ ವಿವರವನ್ನು **ಅನುಬಂಧ-4(ಅ)** ರಲ್ಲಿ ನೀಡಲಾಗಿದೆ.

2010-11ನೇ ಸಾಲಿನಲ್ಲಿ 84,830 ಕಾಮಗಾರಿಗಳನ್ನು ರಾಜ್ಯ, ಜಿಲ್ಲಾ ಮತ್ತು ತಾಲ್ಲೂಕು ಮಟ್ಟದ ಅಧಿಕಾರಿಗಳು ತಪಾಸಣೆ ಮಾಡಿರುತ್ತಾರೆ. ಈ ಪೈಕಿ ಯೋಜನೆಯ ನಿಯಮಾವಳಿಯನ್ನು ಪಾಲಿಸದೇ ಇರುವ ಅಧಿಕಾರಿಗಳು/ಜನಪ್ರತಿನಿಧಿಗಳು ವಿರುದ್ಧ ಶಿಸ್ತು ಕ್ರಮ ತೆಗೆದುಕೊಂಡಿರುವ ವಿವರಗಳು ಈ ಕೆಳಕಂಡಂತಿರುತ್ತವೆ.

ಅ)	ಇಲಾಖಾ ವಿಚಾರಣೆ	28
ಆ)	ಇಲಾಖಾ ವಿಚಾರಣೆ ಮತ್ತು ವಜಾಗೊಳಿಸಿರುವುದು	4
ಇ)	ಅಮಾನತ್ತಿನಲ್ಲಿಟ್ಟಿರುವುದು	110
ಈ)	ಅಮಾನತ್ತಿನಲ್ಲಿಟ್ಟು ಇಲಾಖಾ ವಿಚಾರಣೆ	2
ಉ)	ಅಮಾನತ್ತಿನಲ್ಲಿಟ್ಟು ಕ್ರಿಮಿನಲ್ ಮೊಕದ್ದಮೆ ಹೂಡಿರುವುದು	45
ಊ)	ಅಮಾನತ್ತಿನಲ್ಲಿಟ್ಟು ಕ್ರಿಮಿನಲ್ ಮೊಕದ್ದಮೆ ಹೂಡಿರುವುದು ಹಾಗೂ ಇಲಾಖಾ ವಿಚಾರಣೆ	2
ಋ)	ಅಮಾನತ್ತು ತೆರವುಗೊಳಿಸಿರುವುದು	52
ಎ)	ಅಮಾನತ್ತು ತೆರವುಗೊಳಿಸಿ ಕ್ರಿಮಿನಲ್ ಮೊಕದ್ದಮೆ ಹೂಡಿರುವುದು	16
ಏ)	ಅಮಾನತ್ತು ತೆರವುಗೊಳಿಸಿ ಇಲಾಖಾ ವಿಚಾರಣೆ	125
ಐ)	ಅಮಾನತ್ತು ತೆರವುಗೊಳಿಸಿ ಕ್ರಿಮಿನಲ್ ಮೊಕದ್ದಮೆ & ಇಲಾಖಾ ವಿಚಾರಣೆ	5
ಬಿ)	ಕ್ರಿಮಿನಲ್ ಮೊಕದ್ದಮೆ ಹೂಡಿರುವುದು	50
ಓ)	ಸೇವೆಯಿಂದ ವಜಾಗೊಳಿಸಿರುವುದು	2
ಔ)	ದಂಡ ವಿಧಿಸಿ ಇಲಾಖಾ ವಿಚಾರಣೆ ಮುಕ್ತಾಯಗೊಳಿಸಿರುವುದು	9
ಅಂ)	ಆಪಾದನೆ ಮುಕ್ತಗೊಳಿಸಿ ಇಲಾಖಾ ವಿಚಾರಣೆ ಮುಕ್ತಗೊಳಿಸುವುದು	13
ಅಃ)	ವಿಚಾರಣೆ ಹಂತ	19
ಒಟ್ಟು ಪ್ರಕರಣಗಳು:		482

2010-11ನೇ ಸಾಲಿನಲ್ಲಿ ಇಲಾಖೆಯಿಂದ ಸ್ಥಾಪಿಸಿರುವ ಸಮಿತಿ/ ಆಯೋಗಗಳು

ಕ್ರ. ಸಂ.	2010-11ನೇ ಸಾಲಿನಲ್ಲಿ ಇಲಾಖೆಯು ಸ್ಥಾಪಿಸಿರುವ ಸಮಿತಿ/ ಆಯೋಗಗಳು	ಸಮಿತಿ/ ಆಯೋಗದ ಉದ್ದೇಶಗಳು	ಅವಧಿ	ಸಮಿತಿ/ ಆಯೋಗದ ಸ್ಥಿತಿ
1			ಯೋಜನೆ ಕಾರ್ಯಗತಗೊಳ್ಳುವ ಅವಧಿಯವರೆಗೆ	ಕಳೆದ ವರ್ಷದಲ್ಲಿದ್ದಂತೆ

ಇಲಾಖೆ/ ಅಧೀನ ಕಛೇರಿಯಿಂದ ಕೈಗೊಂಡಿರುವ ಮೌಲ್ಯಮಾಪನ ವರದಿಗಳು

ವರ್ಷ	ಯೋಜನೆಯ	ಮೌಲ್ಯಮಾಪನ ಕೈಗೊಂಡ ವರದಿಗಳ (ಸಂಖ್ಯೆಗಳಲ್ಲಿ)	ಸ್ವೀಕರಿಸಲಾದ ವರದಿಗಳು (ಸಂಖ್ಯೆಗಳಲ್ಲಿ)
2007-08	-	-	-
2008-09	-	-	-
2009-10	-	-	-
2010-11	ಮಹಾತ್ಮ ಗಾಂಧಿ ರಾಷ್ಟ್ರೀಯ ಗ್ರಾಮೀಣ ಉದ್ಯೋಗ ಖಾತರಿ ಯೋಜನೆ	1	1

ಮಾನವ ಸಂಪನ್ಮೂಲ ನಿರ್ವಹಣೆ ಮತ್ತು ಆಡಳಿತಾತ್ಮಕ ಚಟುವಟಿಕೆಗಳಲ್ಲಿ ಸಾಧನೆ

2010-11ನೇ ಸಾಲಿನಲ್ಲಿ ಕಾರ್ಯ ನಿರ್ವಹಿಸಿದ ಅಧಿಕಾರಿ/ಸಿಬ್ಬಂದಿಗಳ ವಿವರ

ಕ್ರ. ಸಂ.	ವರ್ಗ	ಒಟ್ಟು ಅಧಿಕಾರಿ/ ಸಿಬ್ಬಂದಿಗಳ ಸಂಖ್ಯೆ	ಪುರುಷರು	ಮಹಿಳೆಯರು	ಪ.ಜಾ.	ಪ.ಪಂ.
1	ಎ	6	6	-	-	-
2	ಬಿ	6	3	3	-	-
3	ಸಿ	7	3	4	-	-
4	ಡಿ	-	-	-	-	-

2010-11ನೇ ಸಾಲಿನಲ್ಲಿ ಖಾಲಿ ಇರುವ, ನಿವೃತ್ತಿಯಾದ/ನಿವೃತ್ತಿಯಾಗಲಿರುವ ವಿವರ

ಕ್ರ.ಸಂ.	ವರ್ಗ	ಖಾಲಿ ಹುದ್ದೆಗಳು	ನಿವೃತ್ತಿಯಾದವರು	ನಿವೃತ್ತಿಯಾಗಲಿರುವವರು
1	ಎ	-	-	-
2	ಬಿ	-	1	-
3	ಸಿ	8	-	-
4	ಡಿ	-	-	-

2010-11ನೇ ಸಾಲಿನಲ್ಲಿ ಸೇವೆ ಸಲ್ಲಿಸುತ್ತಿರುವ ಹೊರಗುತ್ತಿಗೆ ನೌಕರರ ವಿವರ

ಕ್ರ.ಸಂ	ಹುದ್ದೆ	ಸಂಖ್ಯೆ
1	ಆಪ್ತ ಸಹಾಯಕರು	-
2	ಗ್ರೂಪ್ ಡಿ	10
3	ವಾಹನ ಚಾಲಕರು	3
4	ಸಲಹೆಗಾರರು/ಪ್ರೋಗ್ರಾಂ ಮ್ಯಾನೇಜರ್	0/2
5	ಇತರೆ(ಡಾಟಾ ಎಂಟ್ರಿ ಆಪರೇಟರ್ಸ್)	9

ವಿಧಾನ ಮಂಡಲದ/ ಸಂಸತ್ತಿನ ಪ್ರಶ್ನೆಗಳು

ವಿವರ	ವರ್ಷ
	2010-11
ಸ್ವೀಕೃತವಾದ ಪ್ರಶ್ನೆಗಳ ಸಂಖ್ಯೆ	33
ಉತ್ತರಿಸಿದ ಪ್ರಶ್ನೆಗಳ ಸಂಖ್ಯೆ	27
ಕೇಂದ್ರ ಮಂತ್ರಾಲಯದ ಸಂಸತ್ತಿನ ಪ್ರಶ್ನೆಗಳಿಗೆ ಮಾಹಿತಿ ನೀಡಿರುವುದು	-

2010-11ನೇ ಸಾಲಿನ ನ್ಯಾಯಾಲಯದ ಪ್ರಕರಣಗಳ ವಿವರಗಳು:
ಯೋಜನೆಯ ಹೆಸರು/ಶಾಖೆ: ಮಹಾತ್ಮ ಗಾಂಧಿ ರಾಷ್ಟ್ರೀಯ ಗ್ರಾಮೀಣ ಉದ್ಯೋಗ ಖಾತರಿ ಯೋಜನೆ

ನ್ಯಾಯಾಲಯದ ಪ್ರಕರಣಗಳ ಸಂಖ್ಯೆ				
ಸಿಬ್ಬಂದಿ ವಿಚಾರಗಳು	ಖರೀದಿ ವಿಚಾರಗಳು	ಒಪ್ಪಂದಗಳನ್ನು ವಿಧಿಸುವ ವಿಚಾರಗಳು	ಸ್ವಾಧೀನ	ಸುಪ್ರೀಮ್ ಕೋರ್ಟ್/ಹೈಕೋರ್ಟ್‌ನಲ್ಲಿರುವ ನ್ಯಾಯ ಪ್ರಕರಣಗಳು
1	2	3	4	5
-	-	-	-	7

ನ್ಯಾಯಾಲಯ ಅಥವಾ ನ್ಯಾಯ ಪೀಠಗಳಲ್ಲಿರುವ ಪ್ರಕರಣಗಳು		
ಇಲಾಖೆಯಿಂದ ಸಲ್ಲಿಸಿರುವ ನ್ಯಾಯ ಪ್ರಕರಣಗಳು	ಇಲಾಖೆ ವಿರುದ್ಧ ಇರುವ ಪ್ರಕರಣಗಳು	ಷರಾ
6	7	8
-	1	-

2010-11ನೇ ಸಾಲಿನಲ್ಲಿ ಮಾಹಿತಿ ಹಕ್ಕು ನಿಯಮ ಅನುಷ್ಠಾನ:

ಯೋಜನೆ/ಶಾಖೆ ಹೆಸರು: ಮಹಾತ್ಮ ಗಾಂಧಿ ರಾಷ್ಟ್ರೀಯ ಗ್ರಾಮೀಣ ಉದ್ಯೋಗ ಖಾತರಿ ಯೋಜನೆ

ಮಾಹಿತಿ ಹಕ್ಕು ಕಾಯ್ದೆಯಡಿಯ ಪ್ರಕರಣಗಳು				
ಸ್ವೀಕೃತವಾದ ಅರ್ಜಿಗಳು	ಉತ್ತರಿಸಿದ ಅರ್ಜಿಗಳು	ತಿರಸ್ಕರಿಸಿದ ಅರ್ಜಿಗಳು	ಅಪೀಲು ಪ್ರಕರಣಗಳಲ್ಲಿ ಬಾಕಿ ಇರುವ ಸಂಖ್ಯೆ	ಷರಾ
82	82	-	-	-

**

ಆ) ಜೀತವಿಮುಕ್ತರ ಪುನರ್ವಸತಿ ಕಾರ್ಯ ಯೋಜನೆ (ಕೇಂದ್ರ ಪುರಸ್ಕೃತ):

ಯೋಜನೆಯ ದೂರದೃಷ್ಟಿ, ನಿರ್ದಿಷ್ಟಪಡಿಸಿದ ಗುರಿ ಮತ್ತು ಉದ್ದೇಶಗಳು:

ರಾಜ್ಯದ ಎಲ್ಲಾ ಪ್ರದೇಶಗಳಲ್ಲಿ ಜೀತವಿಮುಕ್ತಿ ಪದ್ಧತಿಯನ್ನು ಗುರುತಿಸುವುದು ಮತ್ತು ಜೀತವಿಮುಕ್ತರಿಗೆ ಪುನರ್ವಸತಿ ಕಾರ್ಯಕ್ರಮಗಳನ್ನು ರೂಪಿಸುವುದು. ರಾಜ್ಯದ ಕಂದಾಯ ಇಲಾಖೆ ವ್ಯಾಪ್ತಿಯ ಅಧಿಕಾರಿ ಮತ್ತು ಸಿಬ್ಬಂದಿ ವರ್ಗದವರು ಆಯಾ ಪ್ರದೇಶಗಳಲ್ಲಿ ಚಾಲನೆಯಲ್ಲಿರುವ ಜೀತವಿಮುಕ್ತಿ ಪದ್ಧತಿಯನ್ನು ಗುರುತಿಸಿ, ಸದರಿ ವ್ಯಕ್ತಿಗಳನ್ನು ಜೀತವಿಮುಕ್ತಿಯಿಂದ ಬಿಡುಗಡೆಗೊಳಿಸಿ ಗ್ರಾಮೀಣಾಭಿವೃದ್ಧಿ ಮತ್ತು ಪಂಚಾಯತ್ ರಾಜ್ ಇಲಾಖೆಗೆ ವಿವರಗಳನ್ನು ನೀಡುತ್ತಿದ್ದು ಜೀತವಿಮುಕ್ತರಿಗೆ ಪುನರ್ವಸತಿ ಕಾರ್ಯವನ್ನು ಈ ಇಲಾಖೆಯಿಂದ ತೆಗೆದುಕೊಳ್ಳಲಾಗುತ್ತಿದೆ. ಈ ಪದ್ಧತಿಯನ್ನು ಸಂಪೂರ್ಣವಾಗಿ ನಿರ್ಮೂಲನೆಗೊಳಿಸಲು ಕಾರ್ಯಕ್ರಮವನ್ನು ಹಮ್ಮಿಕೊಳ್ಳಲಾಗುತ್ತಿದೆ.

ಜೀತಕಾರ್ಮಿಕರನ್ನು ಹಾಗೂ ಬಾಲಜೀತ ಕಾರ್ಮಿಕರನ್ನು ಜೀತಪದ್ಧತಿಯಿಂದ ಬಿಡುಗಡೆಗೊಳಿಸಿದ ನಂತರ ಅವರುಗಳಿಗೆ ಆರ್ಥಿಕ ಸವಲತ್ತನ್ನು ಪುನರ್ವಸತಿ ರೂಪದಲ್ಲಿ ಕಲ್ಪಿಸುವ ಸಲುವಾಗಿ ಕೇಂದ್ರ ಸರ್ಕಾರವು ಕೇಂದ್ರ

ಪುರಸ್ಕೃತ ಜೀತವಿಮುಕ್ತರ ಪುನರ್ವಸತಿ ಕಾರ್ಯಯೋಜನೆ ಎಂಬ ಯೋಜನೆಯನ್ನು 1978ರಲ್ಲಿ ಜಾರಿಗೆ ತಂದಿರುತ್ತದೆ ಹಾಗೂ ಈ ಯೋಜನೆಯನ್ನು 2000ನೇ ಸಾಲಿನ ಮೇ ತಿಂಗಳಲ್ಲಿ ಪರಿಷ್ಕೃತಗೊಳಿಸಿರುತ್ತದೆ. ಈ ಯೋಜನೆಯಡಿ ವೆಚ್ಚವನ್ನು ಕೇಂದ್ರ ಹಾಗೂ ರಾಜ್ಯ ಸರ್ಕಾರಗಳು 50:50ರ ಅನುಪಾತದಲ್ಲಿ ಭರಿಸಬೇಕಾಗಿರುತ್ತದೆ. ಅಂದರೆ ಪ್ರತಿ ಜೀತವಿಮುಕ್ತನಿಗೆ/ಬಾಲಜೀತ ವಿಮುಕ್ತನಿಗೆ 20,000/- (ಇಪ್ಪತ್ತು ಸಾವಿರ) ರೂಪಾಯಿಗಳನ್ನು ಪುನರ್ವಸತಿಗಾಗಿ ಬಿಡುಗಡೆ ಮಾಡಬೇಕಾಗಿದ್ದು, ಕೇಂದ್ರ ಹಾಗೂ ರಾಜ್ಯ ಸರ್ಕಾರಗಳು ತಲಾ 10,000/-ಗಳನ್ನು ತನ್ನ ಪಾಲಿನ ಅನುದಾನವಾಗಿ ಬಿಡುಗಡೆ ಮಾಡಲಿದೆ. ಈ ಪೈಕಿ 1,000/-ರೂ.ಗಳನ್ನು ನಗದು ರೂಪದಲ್ಲಿ ತಕ್ಷಣ ಬಿಡುಗಡೆ ಮಾಡಲಾಗುವುದು. ನಂತರ ರೂ.19,000/-ಗಳ ಮೌಲ್ಯದ ವಸ್ತುರೂಪದಲ್ಲಿ ಪುನರ್ವಸತಿಯನ್ನು ಕಲ್ಪಿಸಲಾಗುವುದು. ಈ ಯೋಜನೆಯಡಿ ಜೀತವಿಮುಕ್ತರಿಗೆ ಸಾಕು ಪ್ರಾಣಿಗಳನ್ನು, ಕೃಷಿ ಜಮೀನು, ಕುಶಲ ಸಾಮಗ್ರಿಗಳು, ಕೃಷಿ ಆಧಾರಿತ ವಾಹನ, ಪೆಟ್ಟಿ (ವ್ಯಾಪಾರ) ಅಂಗಡಿ ಇತ್ಯಾದಿ ಸೌಲಭ್ಯಗಳನ್ನು ವಸ್ತು ರೂಪದಲ್ಲಿ ಒದಗಿಸುವ ಮುಖಾಂತರ ಪುನರ್ವಸತಿಯನ್ನು ಕಲ್ಪಿಸಲಾಗುವುದು.

ಈ ಯೋಜನೆಯ ಮಾರ್ಗಸೂಚಿಯನ್ವಯ, ಜಿಲ್ಲಾಧಿಕಾರಿಗಳು/ಕಂದಾಯ ಉಪ ವಿಭಾಗಾಧಿಕಾರಿಗಳು ಜೀತಕಾರ್ಮಿಕರು/ಬಾಲಜೀತ ಕಾರ್ಮಿಕರುಗಳನ್ನು ಪತ್ತೆ ಹಚ್ಚಿ ಜೀತಪದ್ಧತಿಯಿಂದ ಬಿಡುಗಡೆಗೊಳಿಸಿದ ನಂತರ ಯೋಜನೆಯನ್ನು ಅನುಷ್ಠಾನಗೊಳಿಸುತ್ತಿರುವ ಜಿಲ್ಲಾ ಪಂಚಾಯತಿಯ ಮುಖ್ಯ ಕಾರ್ಯನಿರ್ವಾಹಕ ಅಧಿಕಾರಿಗಳು ಪುನರ್ವಸತಿಗೊಳಿಸಬೇಕಾದ ಜೀತವಿಮುಕ್ತರ ಬಗ್ಗೆ ನಿಗದಿತ ಚೆಕ್‌ಲಿಸ್ಟ್‌ನಲ್ಲಿ ಪ್ರಸ್ತಾವನೆಯನ್ನು ಹಾಗೂ ಈ ಸಂಬಂಧ ರಚಿತವಾಗಿರುವ ಜಿಲ್ಲಾ ಮಟ್ಟದ ಪರಾಮರ್ಶಕ ಸಮಿತಿ ಸಭೆ ನಡವಳಿಯನ್ನು ರಾಜ್ಯ ಸರ್ಕಾರಕ್ಕೆ ಸಲ್ಲಿಸಬೇಕಾಗಿರುತ್ತದೆ. ಅನಂತರ ರಾಜ್ಯ ಸರ್ಕಾರವು ಅಂತಹ ಪ್ರಸ್ತಾವನೆಯನ್ನು ಶಿಫಾರಸ್ಸು ಮಾಡಿ ಕೇಂದ್ರ ಸರ್ಕಾರಕ್ಕೆ ಕಳುಹಿಸಿಕೊಡಬೇಕಾಗುತ್ತದೆ. ಈ ಪ್ರಸ್ತಾವನೆ ಮೇರೆಗೆ ಕೇಂದ್ರ ಸರ್ಕಾರವು ತನ್ನ ಪಾಲಿನ ಅನುದಾನವನ್ನು ರಾಜ್ಯ ಸರ್ಕಾರಕ್ಕೆ ಬಿಡುಗಡೆ ಮಾಡುವುದು. ಅನಂತರ ರಾಜ್ಯ ಸರ್ಕಾರವು ಕೇಂದ್ರ ಪಾಲಿನ ಅನುದಾನದೊಂದಿಗೆ ತನ್ನ ಪಾಲಿನ ಅನುದಾನವನ್ನು ಸೇರಿಸಿ ಒಟ್ಟು ಪುನರ್ವಸತಿ ಪರಿಹಾರಧನವನ್ನು ಅನುಷ್ಠಾನಾಧಿಕಾರಿಗಳಿಗೆ (ಜಿಲ್ಲಾ ಪಂಚಾಯತಿಗಳ ಮುಖಾಂತರ ಗ್ರಾಮ ಪಂಚಾಯತಿಗಳಿಗೆ) ಬಿಡುಗಡೆ ಮಾಡಲಾಗುವುದು.

ಮೇಲ್ಕಂಡಂತೆ, ಜೀತವಿಮುಕ್ತರುಗಳಿಗೆ ಪುನರ್ವಸತಿ ಸೌಲಭ್ಯವನ್ನು ಒದಗಿಸುವ ಕಾರ್ಯವು ಇನ್ನು ರೂಪಗೊಳ್ಳುತ್ತಿರುವ ಸಮಯದಲ್ಲಿ ಅವರುಗಳು ಹೊಸ ಸಾಲಗಳಿಗೆ ಮತ್ತೆ ಮಾರುಹೋಗದಂತೆ ತಡೆಯುವ ಸಲುವಾಗಿ ಹಾಗೂ ಜೀತಪದ್ಧತಿಯಿಂದ ಬಿಡುಗಡೆಗೊಂಡ ಕೂಡಲೇ ಅವರುಗಳಿಗೆ ಕನಿಷ್ಠ ಆರ್ಥಿಕ ಸವಲತ್ತನ್ನು ಮಾಹೆಯಾನ ಒದಗಿಸುವ ದೃಷ್ಟಿಯಿಂದ, ರಾಜ್ಯ ಪುರಸ್ಕೃತ ಜೀತವಿಮುಕ್ತರ ಪುನರ್ವಸತಿ ಸಹಾಯಧನ ಎಂಬ ಹೊಸ ಯೋಜನೆಯನ್ನು ದಿನಾಂಕ 21.1.2006ರಂದು ಜಾರಿಗೆ ತರಲಾಗಿದೆ. ಈ ಯೋಜನೆಯಡಿ, ದಿನಾಂಕ 21.1.2006ರ ತರುವಾಯ ಜೀತಪದ್ಧತಿಯಿಂದ ಬಿಡುಗಡೆಗೊಳಿಸಿದ ಈ ರಾಜ್ಯದ ಪ್ರತಿ ಜೀತವಿಮುಕ್ತನಿಗೆ ಜೀತಪದ್ಧತಿಯಿಂದ ಬಿಡುಗಡೆಗೊಂಡ ದಿನದಿಂದ ಮೊದಲ 2 ವರ್ಷಗಳ ಅಂದರೆ 24 ತಿಂಗಳುಗಳ ಅವಧಿಗೆ ಮಾತ್ರ ಮಾಹೆಯಾನ ರೂ. 300/- (ಮೂರು ನೂರು ಮಾತ್ರ)ಗಳನ್ನು ಸಹಾಯಧನ ರೂಪದಲ್ಲಿ ಪಾವತಿಸಲಾಗುವುದು ಹಾಗೆ ಜೀತ ಪದ್ಧತಿಯಿಂದ ಬಿಡುಗಡೆಗೊಳಿಸಿದವರ ಮಾಹಿತಿಯನ್ನು ಸಂಬಂಧಪಟ್ಟ ಜಿಲ್ಲಾಧಿಕಾರಿಗಳು ಸರ್ಕಾರಕ್ಕೆ ಸಲ್ಲಿಸಿದ ನಂತರ, ಈ ಸಹಾಯಧನವನ್ನು ಸಂಬಂಧಪಟ್ಟ ಅನುಷ್ಠಾನ ಅಧಿಕಾರಿಗಳಿಗೆ (ಜಿಲ್ಲಾ ಪಂಚಾಯತಿಗಳ ಮುಖಾಂತರ ಗ್ರಾಮ ಪಂಚಾಯತಿಗಳಿಗೆ) ಬಿಡುಗಡೆ ಮಾಡಲಾಗುವುದು. ಅನಂತರ ಸದರಿ ಸಹಾಯಧನವನ್ನು ಸಂಬಂಧಪಟ್ಟ ಜೀತವಿಮುಕ್ತರುಗಳಿಗೆ ಅವರ ಸ್ಥಳೀಯ ಬ್ಯಾಂಕ್ ಉಳಿತಾಯ ಖಾತೆಗಳಿಗೆ ಮಾಹೆಯಾನ ಜಮೆ ಮಾಡುವ ಮೂಲಕ ಪಾವತಿಸಲಾಗುವುದು. ಈ ಯೋಜನೆಯಡಿ, 2008-09ನೇ ಸಾಲಿನಲ್ಲಿ ರಾಜ್ಯದ 23 ಜೀತವಿಮುಕ್ತರಿಗೆ ಒಟ್ಟು 0.756 ಲಕ್ಷ ಅನುದಾನವನ್ನು ಸಹಾಯಧನ ರೂಪದಲ್ಲಿ ಒದಗಿಸಲಾಗಿದ್ದು, ಜಿಲ್ಲಾವಾರು ವಿವರ ಈ ಕೆಳಕಂಡಂತಿವೆ:

ತ:ಖ್ತೆ - 4.3(ಆ)

ಕ್ರ.ಸಂ	ಜಿಲ್ಲೆಗಲು	ಜೀತದಾಳು (ಸಂಖ್ಯೆಯಲ್ಲಿ)	ಸಹಾಯ ನೀಡಿದ ಮೊತ್ತ (ರೂ.ಲಕ್ಷಗಳಲ್ಲಿ)
1	ದಾವಣಗೆರೆ	12	0.36
2	ಮೈಸೂರು	10	0.36
3	ರಾಮನಗರ	1	0.036
ಒಟ್ಟು		23	0.756

2009-10ನೇ ಸಾಲಿನಲ್ಲಿ ಒಟ್ಟಾರೆ 24 ಜೀತವಿಮುಕ್ತರಿಗೆ ಀ ಕೆಳಕಂಡಂತೆ ಅನುದಾನವನ್ನು ಸಹಾಯಧನ ರೂಪದಲ್ಲಿ ಒದಗಿಸಲಾಗಿದ್ದು, ಜಿಲ್ಲಾವಾರು ವಿವರ ಀ ಕೆಳಕಂಡಂತಿವೆ:

ತ:ಖ್ತೆ - 4.4(ಆ)

ಕ್ರ.ಸಂ	ಜಿಲ್ಲೆಗಲು	ಜೀತದಾಳು (ಸಂಖ್ಯೆಯಲ್ಲಿ)	ಸಹಾಯ ನೀಡಿದ ಮೊತ್ತ (ರೂ.ಲಕ್ಷಗಳಲ್ಲಿ)
1	ರಾಮನಗರ	1	0.003
2	ಮೈಸೂರು	10	0.210
3	ದಾವಣಗೆರೆ	12	0.432
4	ಬಳ್ಳಾರಿ	01	0.036
ಒಟ್ಟು		24	0.681

2010-11ನೇ ಸಾಲಿನಲ್ಲಿ ಒಟ್ಟಾರೆ 6 ಮಂದಿ ರಾಮನಗರ ಜಿಲ್ಲೆಯ ಜೀತದಾಳುಗಳನ್ನು ದಕ್ಷಿಣ ಕನ್ನಡ ಜಿಲ್ಲೆಯಲ್ಲಿ ಗುರುತಿಸಿ ಬಿಡುಗಡೆ ಮಾಡಲಾಗಿದೆ ಮತ್ತು ಀ ಹಿಂದಿನ ಸಾಲುಗಳಲ್ಲಿ ಬಿಡುಗಡೆಯಾದ ಜೀತವಿಮುಕ್ತರಿಗೆ ಅನುದಾನದ ಜಿಲ್ಲಾವಾರು ವಿವರವನ್ನು ಅನುಬಂಧ-4(ಆ)ರಲ್ಲಿ ನೀಡಲಾಗಿದೆ.

**

5. ಗ್ರಾಮೀಣ ಮೂಲಭೂತ ಸೌಲಭ್ಯಗಳು

5.1 ಸ್ವರ್ಣ ಜಯಂತಿ ಗ್ರಾಮ ಸ್ವರೋಜ್‌ಗಾರ್ (ಎಸ್‌ಜಿಎಸ್‌ವೈ) ಯೋಜನೆ

ದೂರದೃಷ್ಟಿ

- ಬಡತನದಲ್ಲಿರುವವರನ್ನು ಬಡತನದ ಬೇಗೆಯಿಂದ ಬಿಡುಗಡೆಗೊಳಿಸಿ ಸ್ವಚ್ಛಂದ ಜೀವನ ನಡೆಸಲು ನೆರವಾಗುವುದು.
- ಬಡವರಲ್ಲಿನ ಶಕ್ತಿಯನ್ನು ಗುರುತಿಸಿ ಅವರನ್ನು ಮಾನಸಿಕ, ವ್ಯಾವಹಾರಿಕ, ಸಾಮಾಜಿಕ, ಧಾರ್ಮಿಕ, ರಾಜಕೀಯವಾಗಿ ಪ್ರೋತ್ಸಾಹಿಸಿ ಸಮಾಜದ ಮುಖ್ಯವಾಹಿನಿಗೆ ಕರೆತರುವುದು.
- ಬಡಕುಟುಂಬಗಳನ್ನು ಹಂತ-ಹಂತವಾಗಿ ಬಡತನ ರೇಖೆಯಿಂದ ಮೇಲೆ ಬರಲು ಪ್ರೋತ್ಸಾಹಿಸುವುದು.
- ಬಡವರ ಏಳಿಗೆಗಾಗಿ ಹೆಚ್ಚಿನ ಸಂಖ್ಯೆಯಲ್ಲಿ ಸಣ್ಣ ಉದ್ಯಮಗಳನ್ನು ಸ್ಥಾಪಿಸುವುದು.

ಉದ್ದೇಶ

- ಬಡ ಕುಟುಂಬಗಳಿಗೆ ಲಾಭದಾಯಕ ಸ್ವ-ಉದ್ಯೋಗ, ಕುಶಲ ಕೂಲಿ ಉದ್ಯೋಗಾವಕಾಶಗಳ ಮೂಲಕ ಅವರ ಬಡತನವನ್ನು ತಗ್ಗಿಸುವುದು. ಈ ಮೂಲಕ ಅವರ ಏಳಿಗೆಗಾಗಿ, ಜೀವನೋಪಾಯಕ್ಕಾಗಿ ಭದ್ರಬುನಾದಿ ಹಾಕುವುದು.
- ಸ್ವಸಹಾಯ ಸಂಘಗಳ ಮೂಲಕ ಜಾಗತಿಕವಾಗಿ ಹಾಗೂ ಸಾಮಾಜಿಕವಾಗಿ ಸಜ್ಜುಗೊಳಿಸುವುದು.
- ತಳಹದಿಯಿಂದಲೇ ಸ್ವಸಹಾಯ ಸಂಘಗಳ ಒಕ್ಕೂಟದೊಂದಿಗೆ ಬಲಿಷ್ಠ ಸಂಸ್ಥೆಯೊಂದನ್ನು ನಿರ್ಮಿಸುವುದು.

ಗುರಿ

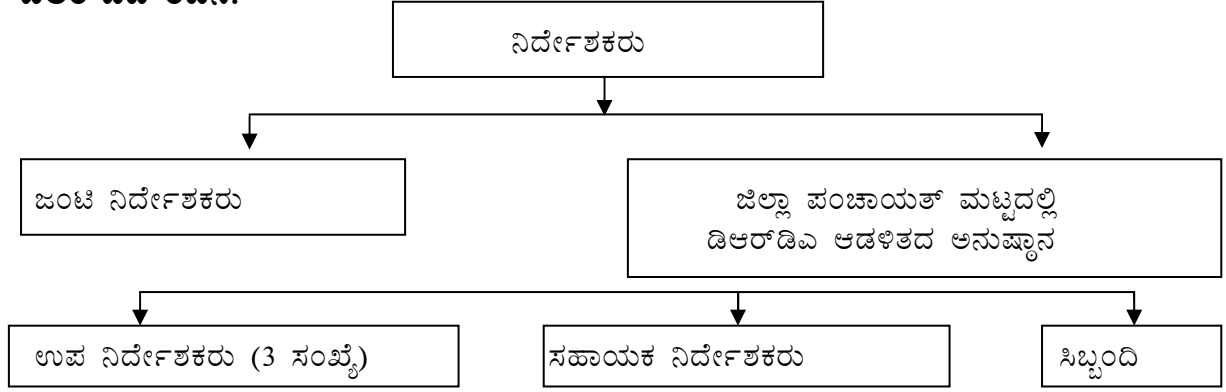
- ಗ್ರಾಮೀಣ ಬಡಜನರ ಸಂಘಟನೆಯನ್ನು ಸ್ವಸಹಾಯ ಸಮೂಹಗಳಾಗಿ, ಮತ್ತು ಅವರ ಸಾಮರ್ಥ್ಯ ಹೆಚ್ಚಿಸುವ ಸಮೂಹ ಚಟುವಟಿಕೆ, ಯೋಜನೆಯಡಿ ಮೂಲಭೂತ ಸೌಕರ್ಯ ನಿರ್ಮಾಣ, ತಾಂತ್ರಿಕ ತರಬೇತಿ ಮತ್ತು ಆದಾಯಕರ ಆಸ್ತಿಯನ್ನು ಬ್ಯಾಂಕ್ ಸಾಲ ಹಾಗೂ ಸರ್ಕಾರದ ಸಹಾಯಧನ ಒದಗಿಸಲಾಗುವುದು.
- ಪ್ರಚಾರದ ಮೂಲಕ ಮಾಹಿತಿ ನೀಡುವುದು, ಕೌಶಲ್ಯಾಭಿವೃದ್ಧಿ, ಸಾಲ ಒದಗಿಸುವಿಕೆ, ಮಾರುಕಟ್ಟೆ ಮತ್ತು ಇತರೆ ಜೀವನೋಪಾಯ ಮಾರ್ಗಗಳನ್ನು ಒದಗಿಸುವುದು.
- ಬಡವರ ಜೀವನಾಧಾರ ಆಯ್ಕೆಯ ಸ್ವಾತಂತ್ರ್ಯತೆಗಳನ್ನು ಹೆಚ್ಚಿಸುವುದು ಮತ್ತು ವಿಸ್ತರಿಸುವುದು.
- ಬಡಜನರ ನೈಪುಣ್ಯತೆಯನ್ನು ಹೆಚ್ಚಿಸಿ, ಗ್ರಾಮದ ಹೊರಗೆ ಮಾರುಕಟ್ಟೆ ಹಾಗೂ ಉದ್ಯೋಗಾವಕಾಶ ಒದಗಿಸುವುದು.
- ಆರ್ಥಿಕ, ಬಂಡವಾಳ, ಉತ್ಪಾದನಾ ವಿಸ್ತರಣೆ, ತಾಂತ್ರಿಕತೆ, ಕೌಶಲ್ಯಾಭಿವೃದ್ಧಿ ಬಗ್ಗೆ ಅರಿವು ಹಾಗೂ ಮಾರುಕಟ್ಟೆ ಸೇವೆಗಳನ್ನು ಒದಗಿಸುವುದು.

ಕ್ರಿಯೆ

- ಎಸ್‌ಜಿಎಸ್‌ವೈ ಯೋಜನೆಯು ಗುಂಪು ಚಟುವಟಿಕೆಗಳಿಗೆ ಹೆಚ್ಚಿನ ಒತ್ತು ನೀಡುತ್ತದೆ.
- ಉತ್ತಮ ಸರ್ಕಾರೇತರ ಸಂಸ್ಥೆ ಹಾಗೂ ಸಿಎಸ್‌ಒಗಳನ್ನು ಗುರುತಿಸುವುದು.
- ಪ್ರದೇಶದಲ್ಲಿನ ಕಾರ್ಯಸಾಧ್ಯಗಳನ್ನು ಗುರುತಿಸುವುದು.
- ಬಿಪಿಎಲ್ ಪಟ್ಟಿಗೆ ಗ್ರಾಮಸಭೆಯ ಮೂಲಕ ಅಧಿಕೃತ ಒಪ್ಪಿಗೆ ನೀಡುವುದು.

ಏಆರ್‌ಡಿಪಿ, ಟ್ರೈನಿಂಗ್, ಜಿಕೆವೈ ಇತ್ಯಾದಿ ಕಾರ್ಯಕ್ರಮಗಳ ಸಂಯೋಜನೆಯೊಂದಿಗೆ ಎಸ್‌ಜಿಎಸ್‌ವೈ ಯೋಜನೆಯನ್ನು ದಿನಾಂಕ: 1-4-1999ರಿಂದ ಜಾರಿಗೆ ತರಲಾಗಿದೆ. ಈ ಯೋಜನೆಯ ಅನುಷ್ಠಾನಕ್ಕಾಗಿ ನೀಡಿರುವ ಪ್ರಮುಖ ವಿವರಗಳೆಂದರೆ, ಆರ್ಥಿಕ ಹಾಗೂ ಭೌತಿಕ ಪ್ರಗತಿ, ಭಾರತ ಸರ್ಕಾರ ರೂಪಿಸಿರುವ ಅನುದಾನ ಹಂಚಿಕೆ, ಸ್ವಸಹಾಯ ಗುಂಪುಗಳಿಗೆ ಹಾಗೂ ವೈಯಕ್ತಿಕ ಸ್ವರೋಜ್ಞರಿಗಳಿಗೆ ಒದಗಿಸುವ ತರಬೇತಿ ಸೌಲಭ್ಯ, ಸಾಲ ಸಹಾಯಧನ, ಇತ್ಯಾದಿ.

ಡಿಆರ್‌ಡಿಎ ರಚನೆ:



ಪ್ರತಿ ಜಿಲ್ಲೆಯಲ್ಲೂ ಜಿಲ್ಲಾ ಪಂಚಾಯತಿಯ ಮುಖ್ಯ ಕಾರ್ಯನಿರ್ವಹಣಾಧಿಕಾರಿಗಳ ನೇತೃತ್ವದಲ್ಲಿ ಡಿಆರ್‌ಡಿಎ ಆಡಳಿತದ ಸ್ಥಾಪನೆಯಾಗಿದೆ.

ಕಳೆದ 5 ವರ್ಷಗಳಲ್ಲಿ (2006-07 ರಿಂದ 2010-11ರವರೆಗೆ) ಸಾಧಿಸಿದ ಆರ್ಥಿಕ ಪ್ರಗತಿ ವರದಿ ಈ ಕೆಳಕಂಡಂತಿದೆ.

ತ:ಖ್ಯೆ - 5.1

ವರ್ಷ	ಆರ್ಥಿಕ (ರೂ. ಕೋಟಿಗಳಲ್ಲಿ)	
	ಗುರಿ	ಸಾಧನೆ
2006-07	59.26	57.23
2007-08	90.41	98.80
2008-09	106.89	107.31
2009-10	109.61	120.03
2010-11	126.42	126.69

ಜಿಲ್ಲಾವಾರು ವಿವರಗಳನ್ನು ಅನುಬಂಧ- 5 ರಲ್ಲಿ ನೀಡಲಾಗಿದೆ.

ಕಳೆದ 5 ವರ್ಷಗಳಲ್ಲಿ (2006-07 ರಿಂದ 2010-11ರವರೆಗೆ) ಸಾಧಿಸಿದ ಭೌತಿಕ ಪ್ರಗತಿ ವರದಿ ಈ ಕೆಳಕಂಡಂತಿದೆ.

ತ:ಖ್ಯೆ - 5.2

ಭೌತಿಕ			
ಗುಂಪುಗಳ ರಚನೆ		ಸ್ವರೋಜ್ಞರಿಗಳ ಸಹಾಯ	
ಗುರಿ	ಸಾಧನೆ	ಗುರಿ	ಸಾಧನೆ
3567	7271	37603	45407
5316	7226	65034	82158
6348	7384	76834	88794
5104	7018	63216	91366

7283	7388	90423	104527
------	------	-------	--------

ಜಿಲ್ಲಾವಾರು ವಿವರಗಳನ್ನು ಅನುಬಂಧ- 5 ರಲ್ಲಿ ನೀಡಲಾಗಿದೆ.

ರಾಜ್ಯದಲ್ಲಿ ವಿಲೇಜ್ ಹಾಥ್‌ಗಳ ನಿರ್ಮಾಣ

ಭಾರತ ಸರ್ಕಾರದ ಗ್ರಾಮೀಣಾಭಿವೃದ್ಧಿ ಮಂತ್ರಾಲಯವು ರಾಜ್ಯದಲ್ಲಿ ಸ್ವಸಹಾಯ ಸಂಘಗಳ ಉತ್ಪನ್ನಗಳ ವಹಿವಾಟಿಗಾಗಿ 87 ವಿಲೇಜ್ ಹಾಥ್‌ಗಳನ್ನು ನಿರ್ಮಿಸಲು ಅನುಮೋದಿಸಿದೆ ಹಾಗೂ ಇದಕ್ಕಾಗಿ ರೂ.5.19 ಕೋಟಿಗಳ ಅನುದಾನವನ್ನೂ ಬಿಡುಗಡೆ ಮಾಡಿದೆ. ಇದರ ಭಾಗವಾಗಿ ರಾಜ್ಯ ಸರ್ಕಾರ ಕೂಡಾ ರೂ. 1.13 ಕೋಟಿಗಳನ್ನು ಬಿಡುಗಡೆಗೊಳಿಸಿದೆ.

ದಕ್ಷಿಣ ಕನ್ನಡ ಜಿಲ್ಲೆಯಲ್ಲಿ ಒಂದು ಜಿಲ್ಲಾ ಹಾಥ್ ಸ್ಥಾಪನೆಗಾಗಿ ಭಾರತ ಸರ್ಕಾರದ ಗ್ರಾಮೀಣಾಭಿವೃದ್ಧಿ ಮಂತ್ರಾಲಯವು ರೂ. 1.50 ಕೋಟಿಗಳ ಯೋಜನೆಯನ್ನು ಅಂಗೀಕರಿಸಿದ್ದು, ಈಗಾಗಲೇ ರೂ. 28.12 ಲಕ್ಷಗಳನ್ನು ಬಿಡುಗಡೆ ಮಾಡಿದೆ.

ಆರ್-ಸೆಟಿಗಳ ಸ್ಥಾಪನೆ ಹಾಗೂ ಉನ್ನತೀಕರಣ

ಆರ್-ಸೆಟಿ/ರೂಡ್‌ಸೆಟಿಗಳ ಸ್ಥಾಪನೆ/ ಉನ್ನತೀಕರಣಕ್ಕಾಗಿ ಕೇಂದ್ರ ಸರ್ಕಾರಕ್ಕೆ ಇದುವರೆಗೂ 32 ಪ್ರಸ್ತಾವನೆಗಳನ್ನು ಸಲ್ಲಿಸಲಾಗಿ, ಭಾರತ ಸರ್ಕಾರದ ಗ್ರಾಮೀಣಾಭಿವೃದ್ಧಿ ಮಂತ್ರಾಲಯವು ರೂ. 2536.57 ಲಕ್ಷ ಮೌಲ್ಯದ 28 ಪ್ರಸ್ತಾವನೆಗಳನ್ನು ಅಂಗೀಕರಿಸಿದೆ ಹಾಗೂ 12 ಜಿಲ್ಲೆಗಳ ಪ್ರಸ್ತಾವನೆಗೆ ಭಾರತ ಸರ್ಕಾರದ ಗ್ರಾಮೀಣಾಭಿವೃದ್ಧಿ ಮಂತ್ರಾಲಯವು ರೂ. 490.66 ಲಕ್ಷಗಳನ್ನು ಬಿಡುಗಡೆಗೊಳಿಸಿದೆ.

ವಿಶೇಷ ಯೋಜನೆಗಳ ಸ್ಥಾಪನೆ

ರಾಷ್ಟ್ರಮಟ್ಟದಲ್ಲಿ ಎಸ್‌ಜಿಎಸ್‌ವೈಯಡಿ ಒದಗಿಸಲಾಗಿರುವ ಅನುದಾನದಲ್ಲಿ ಶೇ.15ರಷ್ಟು ಅನುದಾನವನ್ನು ವಿಶೇಷ ಯೋಜನೆ/ ಕಾರ್ಯಕ್ರಮಗಳ ಜಾರಿಗಾಗಿ ಮೀಸಲಿಡಲಾಗಿದೆ. ಈ ವಿಶೇಷ ಯೋಜನೆಗಳನ್ನು ಸರ್ಕಾರದ ಇಲಾಖೆಗಳು, ಅರೆ ಸರ್ಕಾರದ ಇಲಾಖೆಗಳು ಅಂತರರಾಷ್ಟ್ರೀಯ ಸಂಸ್ಥೆಗಳು ಹಾಗೂ ಸ್ವಯಂ ಸೇವಾ ಸಂಸ್ಥೆಗಳ ಮೂಲಕ ಜಾರಿಗೊಳಿಸಲಾಗುತ್ತದೆ.

ಪ್ರತಿಯೊಂದು ಯೋಜನೆಯೂ ಕಾಲಬದ್ಧವಾಗಿದ್ದು, ನಿರ್ದಿಷ್ಟ ಸಂಖ್ಯೆಯ ಬಡತನ ರೇಖೆಗಿಂತ ಕಡಿಮೆ ಆದಾಯ ಹೊಂದಿರುವ ಕುಟುಂಬಗಳಿಗೆ ಸ್ವ ಉದ್ಯೋಗ ಕಲ್ಪಿಸುವುದು ಮತ್ತು ಈ ಕುಟುಂಬಗಳನ್ನು ಬಡತನ ರೇಖೆಯಿಂದ ಮೇಲೆತ್ತುವುದು ಈ ಯೋಜನೆಯ ಪ್ರಮುಖ ಉದ್ದೇಶವಾಗಿದೆ. ಗ್ರಾಮೀಣ ಬಡಜನರನ್ನು ಸಂಘಟಿಸುವುದು, ಇವರಿಗೆ ಮೂಲಭೂತ ಸೌಲಭ್ಯ, ತಂತ್ರಜ್ಞಾನ ಮತ್ತು ಮಾರುಕಟ್ಟೆ ಸೌಲಭ್ಯ ಒದಗಿಸುವುದು, ಬೇರೆ ಇತರೆ ಚಟುವಟಿಕೆಗಳ ಮೂಲಕ ತರಬೇತಿ ಒದಗಿಸುವುದು ಮತ್ತು ಉದ್ಯೋಗದ ಅವಕಾಶಗಳನ್ನು ಕಲ್ಪಿಸುವುದು ಯೋಜನೆಯ ಮುಖ್ಯ ಗುರಿಯಾಗಿದೆ.

ಭಾರತ ಸರ್ಕಾರಕ್ಕೆ ಈವರೆಗೆ ಯೋಜನೆಯು ಜಾರಿಯಾದಾಗಿನಿಂದ 177.76ಕೋಟಿ ಯೋಜನಾ ಮೊತ್ತದ 22 ಪ್ರಸ್ತಾವನೆಗಳನ್ನು ಕಳುಹಿಸಿಕೊಡಲಾಗಿದೆ. ಈ ಪ್ರಸ್ತಾವನೆಗಳಲ್ಲಿ ದಕ್ಷಿಣ ಕನ್ನಡ, ಬಾಗಲಕೋಟೆ ಮತ್ತು ಮೈಸೂರು ಜಿಲ್ಲೆಯ ತಲಾ 2 ವಿಶೇಷ ಯೋಜನೆಗಳಿಗೆ ಮತ್ತು ಕೋಲಾರ, ಬಳ್ಳಾರಿ ಹಾಗೂ ಧಾರವಾಡ ಜಿಲ್ಲೆಗಳ ತಲಾ 2 ವಿಶೇಷ ಯೋಜನೆಗಳು, ಮಂಜೂರಾಗಿರುತ್ತವೆ. ಒಟ್ಟು ಮಂಜೂರಾದ ವಿಶೇಷ ಯೋಜನೆಗಳ ಯೋಜನಾ ಮೊತ್ತವು 71.05 ಕೋಟಿಗಳಾಗಿರುತ್ತವೆ. ಭಾರತ ಸರ್ಕಾರದ ಗ್ರಾಮೀಣಾಭಿವೃದ್ಧಿ ಮಂತ್ರಾಲಯವು ಪ್ರಸ್ತುತ ಸಾಲಿನಲ್ಲಿ ರೂ.2.956ಕೋಟಿಗಳನ್ನು ಬಿಡುಗಡೆ ಮಾಡಿದ್ದು ಹಾಗೂ ಒಟ್ಟಾರೆಯಾಗಿ 30.53ಕೋಟಿಗಳನ್ನು ಬಿಡುಗಡೆ ಮಾಡಿದೆ. ರಾಜ್ಯ

ಸರ್ಕಾರವು ಪ್ರಸ್ತುತ ಸಾಲಿನಲ್ಲಿ ರೂ.0.46ಕೋಟಿಗಳನ್ನು ಬಿಡುಗಡೆ ಮಾಡಿದ್ದು ಹಾಗೂ ಒಟ್ಟಾರೆಯಾಗಿ 7.96ಕೋಟಿಗಳನ್ನು ಬಿಡುಗಡೆ ಮಾಡಿದೆ.

ಸ್ವ-ಸಹಾಯ ಸಂಘಗಳಿಗಾಗಿ ಸರಸ್ ಮೇಳ ಆಯೋಜನೆ

ಸ್ವ-ಸಹಾಯ ಸಂಘಗಳ ಉತ್ಪನ್ನಗಳ ಮಾರುಕಟ್ಟೆಗಾಗಿ, ಸರಸ್ ವಸ್ತು ಪ್ರದರ್ಶನ ಮೇಳವನ್ನು ಆಯೋಜಿಸಲಾಗುತ್ತಿದ್ದು, ಕಳೆದ ಮೂರು ವರ್ಷಗಳ ಸರಸ್ ಮೇಳದ ವಿವರ ಈ ಕೆಳಗಿನಂತಿದೆ.

ತ:ಖ್ತ - 5.3

ಕ್ರ. ಸಂ	ವರ್ಷ	ಸರಸ್ ಮೇಳ ಆಯೋಜನೆ	ಸರಸ್ ಮೇಳದಲ್ಲಿ ಭಾಗವಹಿಸಿದ ಒಟ್ಟು ಸ್ವ-ಸಹಾಯ ಗುಂಪುಗಳು	ಹೊರಹೊಮ್ಮಿದ ಆರ್ಥಿಕ ಪ್ರಗತಿ	ಷರಾ
1	2008-09	ಬೆಂಗಳೂರು ನಗರ	128260	2.43 ಕೋಟಿಗಳು	16 ದಿನಗಳು
2	2009-10	ಬೆಳಗಾವಿ	124150	2.85 ಕೋಟಿಗಳು	12 ದಿನಗಳು
3	2010-11	ಹುಬ್ಬಳ್ಳಿ	340506	4.94 ಕೋಟಿಗಳು	12 ದಿನಗಳು

ತರಬೇತಿ ಕಾರ್ಯಕ್ರಮಗಳು

ತರಬೇತಿ ಪಡೆದ ಸ್ವ-ಸಹಾಯ ಗುಂಪುಗಳು ಹಾಗೂ ವೈಯಕ್ತಿಕ ಸ್ವರೋಜ್ಞರಿಗಳ ವಿವರ

ತ:ಖ್ತ - 5.4

ವರ್ಷ	ತರಬೇತಿ ಪಡೆದ ಒಟ್ಟು ಸದಸ್ಯರು					
	ಎಸ್‌ಸಿ	ಎಸ್‌ಟಿ	ಅಲ್ಪ ಸಂಖ್ಯಾತರು	ಮಹಿಳೆಯರು	ವಿಕಲಚೇತನರು	ಒಟ್ಟು
2008-09						
ಸ್ವಸಹಾಯ ಗುಂಪುಗಳು	26530	9713	8621	72378	1141	79698
ವೈಯಕ್ತಿಕ	458	194	248	1236	266	1750

ತ:ಖ್ತ - 5.5

ವರ್ಷ	ತರಬೇತಿ ಪಡೆದ ಒಟ್ಟು ಸದಸ್ಯರು					
	ಎಸ್‌ಸಿ	ಎಸ್‌ಟಿ	ಅಲ್ಪ ಸಂಖ್ಯಾತರು	ಮಹಿಳೆಯರು	ವಿಕಲಚೇತನರು	ಒಟ್ಟು
2009-10						
ಸ್ವಸಹಾಯ ಗುಂಪುಗಳು	27640	10227	9011	74401	1026	89035
ವೈಯಕ್ತಿಕ	1094	345	323	1916	914	2923

ತ:ಖ್ತ - 5.6

ವರ್ಷ	ತರಬೇತಿ ಪಡೆದ ಒಟ್ಟು ಸದಸ್ಯರು					
	ಎಸ್‌ಸಿ	ಎಸ್‌ಟಿ	ಅಲ್ಪ ಸಂಖ್ಯಾತರು	ಮಹಿಳೆಯರು	ವಿಕಲಚೇತನರು	ಒಟ್ಟು
2010-11						
ಸ್ವಸಹಾಯ ಗುಂಪುಗಳು	30194	10828	10531	78447	1158	92872
ವೈಯಕ್ತಿಕ	909	305	256	894	227	2591

ಎಸ್‌ಜಿಎಸ್‌ವೈನ ಪ್ರತ್ಯೇಕ ವಿಭಾಗಗಳಲ್ಲಿ ಭರಿಸಿದ ವೆಚ್ಚಗಳು

ತ:ಖ್ತ - 5.7

ಕ್ರ. ಸಂ	ವರ್ಷ	ಅನುದಾನ (ಕೋಟಿಗಳಲ್ಲಿ)	ಮೂಲ	ವೆಚ್ಚ (ರೂ. ಕೋಟಿಗಳಲ್ಲಿ)	ಉದ್ದೇಶ	ಷರಾ
1	2	3	4	5	6	7
1	2008-09	106.89	ಭಾರತ ಸರ್ಕಾರ + ರಾಜ್ಯ ಸರ್ಕಾರ	107.31	1. NGO ಫೆಸಿಲಿಟೇಟರ್ 2. ಬೇಸಿಕ್ ಓರಿಯಂಟೇಶನ್ ಪ್ರೋಗ್ರಾಮ್ 3. ಸ್ವಿಲ್ ಡೆವಲಪ್‌ಮೆಂಟ್ ಪ್ರೋಗ್ರಾಮ್ 4. ಇನ್‌ಫ್ರಾಸ್ಟ್ರಕ್ಚರ್ ಡೆವಲಪ್‌ಮೆಂಟ್ 5. ಮಾರ್ಕೆಟಿಂಗ್ 6. ರಿವಾಲ್ವಿಂಗ್ ಫಂಡ್ 7. ಸಬ್ಸಿಡಿ	ವೆಚ್ಚವು ಕಾಲಂ-6ರಲ್ಲಿ ತೋರಿಸಿದ ಉದ್ದೇಶಗಳಿಗಾಗಿ ಆಗಿದೆ
2	2009-10	109.61	ಭಾರತ ಸರ್ಕಾರ + ರಾಜ್ಯ ಸರ್ಕಾರ	120.03	-ಮೇಲಿನಂತೆ-	- ಮೇಲಿನಂತೆ-
3	2010-11	126.42	ಭಾರತ ಸರ್ಕಾರ + ರಾಜ್ಯ ಸರ್ಕಾರ	126.69	-ಮೇಲಿನಂತೆ-	- ಮೇಲಿನಂತೆ-

ಸ್ವ-ಸಹಾಯ ಗುಂಪುಗಳು ಹಾಗೂ ವೈಯಕ್ತಿಕ ಸ್ವರೋಜ್ಞರಿಗಳಿಗೆ ಬಿಡುಗಡೆಯಾದ ಕ್ರೆಡಿಟ್ ಹಾಗೂ ಸಬ್ಸಿಡಿಗಳ ವಿವರ ಈ ಕೆಳಕಂಡಂತಿವೆ.

ತ:ಖ್ತ - 5.8

(ರೂ. ಕೋಟಿಗಳಲ್ಲಿ)

ವರ್ಷ	ಕ್ರೆಡಿಟ್			ಸಬ್ಸಿಡಿ		
	ಗುಂಪುಗಳು	ವೈಯಕ್ತಿಕ	ಒಟ್ಟು	ಗುಂಪುಗಳು	ವೈಯಕ್ತಿಕ	ಒಟ್ಟು
2008-09	186.08	2.16	188.24	71.47	0.85	72.32
2009-10	191.45	4.58	196.03	76.24	1.72	77.96
2010-11	223.95	7.08	231.03	79.55	2.51	82.06

ಎಸ್‌ಜಿಎಸ್‌ವೈ ಯೋಜನೆಗೆ ಸಂಬಂಧಿಸಿದ ಲೆಕ್ಕಪರಿಶೋಧನಾ ವರದಿಗಳನ್ನು ಆಯಾ ಜಿಲ್ಲೆಗಳ ಜಿಲ್ಲಾ ಪಂಚಾಯತ್ ಮುಖ್ಯ ಕಾರ್ಯನಿರ್ವಾಹಕ ಅಧಿಕಾರಿಗಳ ಡಿಆರ್‌ಡಿಎ ಪ್ರಾಧಿಕಾರದಲ್ಲೇ ನಡೆಸಲಾಗುತ್ತಿದೆ.

ಪ್ರಸ್ತುತ ಎಸ್‌ಜಿಎಸ್‌ವೈ ಯೋಜನೆಯು ನ್ಯಾಷನಲ್ ರೂರಲ್ ಲೈವ್‌ಲಿಹುಡ್ ಮಿಷನ್ (ಎನ್‌ಆರ್‌ಎಲ್‌ಎಮ್) ಆಗಿ ರೂಪುಗೊಳ್ಳುತ್ತಿದೆ. ಎನ್‌ಆರ್‌ಎಲ್‌ಎಮ್ ಚೌಕಟ್ಟನ್ನು ಗ್ರಾಮೀಣಾಭಿವೃದ್ಧಿ ಮಂತ್ರಾಲಯವು ಹೊರಡಿಸುತ್ತದೆ.

ಭಾರತ ಸರ್ಕಾರವು ಈ ಯೋಜನೆಯ ಅಂತಿಮ ಮಾರ್ಗಸೂಚಿಯನ್ನು ಹಾಗೂ ಅನುದಾನವನ್ನು ಬಿಡುಗಡೆಗೊಳಿಸಬೇಕಿದೆ. ಈ ಯೋಜನೆಯು 2011-12ನೇ ಸಾಲಿನಲ್ಲಿ ಅನುಷ್ಠಾನಗೊಳ್ಳಲಿದೆ.

**ಮಾನವ ಸಂಪನ್ಮೂಲ ನಿರ್ವಹಣೆ ಮತ್ತು ಆಡಳಿತಾತ್ಮಕ ಚಟುವಟಿಕೆಗಳಲ್ಲಿ ಸಾಧನೆ
2010-11ನೇ ಸಾಲಿನಲ್ಲಿ ಕಾರ್ಯ ನಿರ್ವಹಿಸಿದ ಅಧಿಕಾರಿ/ ಸಿಬ್ಬಂದಿಗಳ ವಿವರ**

ಕ್ರ. ಸಂ.	ವರ್ಗ	ಒಟ್ಟು ಅಧಿಕಾರಿ/ ಸಿಬ್ಬಂದಿಗಳ ಸಂಖ್ಯೆ	ಮರುಷರು ಸಂಖ್ಯೆ	ಮಹಿಳೆಯರು ಸಂಖ್ಯೆ	ಪ.ಜಾ.	ಪ.ಪಂ.
1	ಎ	4	3	1	-	-
2	ಬಿ	-	-	-	-	-
3	ಸಿ	12	7	5	-	-
4	ಡಿ	1	1	-	1	-

2010-11ನೇ ಸಾಲಿನಲ್ಲಿ ಖಾಲಿ ಇರುವ, ನಿವೃತ್ತಿಯಾದ/ ನಿವೃತ್ತಿಯಾಗಲಿರುವವರ ವಿವರ

ಕ್ರ. ಸಂ.	ವರ್ಗ	ಖಾಲಿ ಹುದ್ದೆಗಳು	ನಿವೃತ್ತಿಯಾದವರು	ನಿವೃತ್ತಿಯಾಗಲಿರುವವರು
1	ಎ	1	-	-
2	ಬಿ	2	-	-
3	ಸಿ	1	-	-
4	ಡಿ	-	-	-

2008-09, 2009-10 ಹಾಗೂ 2010-11ನೇ ಸಾಲಿನಲ್ಲಿ ಎಸ್‌ಜಿಎಸ್‌ವೈ ಯೋಜನೆಗೆ ಸಂಬಂಧಿಸಿದಂತೆ, ವಿಧಾನ ಪರಿಷತ್ ಹಾಗೂ ವಿಧಾನ ಸಭೆಯಿಂದ ಯಾವುದೇ ಮಹತ್ತರ ಪ್ರಶ್ನೆಗಳು ಬಂದಿರುವುದಿಲ್ಲ. ಈ ಯೋಜನೆಗೆ ಸಂಬಂಧಿಸಿದಂತೆ ಯಾವುದೇ ನ್ಯಾಯಾಲಯ ಪ್ರಕರಣಗಳೂ ಇರುವುದಿಲ್ಲ. ಮಾಹಿತಿ ಹಕ್ಕು ಅಧಿನಿಯಮಕ್ಕೆ ಸಂಬಂಧಿಸಿದಂತೆ ಕಳೆದ ಮೂರು ವರ್ಷಗಳಲ್ಲಿ ಮಾಹಿತಿ ಕೋರಿ ಬಂದ ಮನವಿಗಳ ವಿವರ ಈ ಕೆಳಗಿನಂತಿವೆ.

ಕ್ರ. ಸಂ.	ವರ್ಷ	ಒಟ್ಟು ಅರ್ಜಿಗಳು	ವಿಲೇವಾರಿಯಾದ ಒಟ್ಟು ಅರ್ಜಿಗಳು	ಷರಾ
1	2008-09	6	6	ಎಲ್ಲಾ ಅರ್ಜಿದಾರರಿಗೆ ಉತ್ತರಿಸಲಾಗಿದೆ
2	2009-10	21	21	ಎಲ್ಲಾ ಅರ್ಜಿದಾರರಿಗೆ ಉತ್ತರಿಸಲಾಗಿದೆ
3	2010-11	7	7	ಎಲ್ಲಾ ಅರ್ಜಿದಾರರಿಗೆ ಉತ್ತರಿಸಲಾಗಿದೆ

ವಿಧಾನ ಸಭಾ/ ವಿಧಾನ ಪರಿಷತ್ ಪ್ರಶ್ನೆಗಳು:

ವಿವರ	ವರ್ಷ		
	2008-09	2009-10	2010-11
ಸ್ವೀಕೃತವಾದ ಪ್ರಶ್ನೆಗಳ ಸಂಖ್ಯೆ	7	2	1
ಉತ್ತರಿಸಿದ ಪ್ರಶ್ನೆಗಳ ಸಂಖ್ಯೆ	7	2	1
ಲೋಕಸಭಾ ಪ್ರಶ್ನೆಗಳಿಗೆ ಸಂಬಂಧವಾಗಿ ಕೇಂದ್ರ ಸರ್ಕಾರಕ್ಕೆ ಕಳುಹಿಸಿರುವ ಮಾಹಿತಿಗಳು	-	-	-

2010-11ನೇ ಸಾಲಿನಲ್ಲಿ ಮಾಹಿತಿ ಹಕ್ಕು ನಿಯಮ ಅನುಷ್ಠಾನ:

ಯೋಜನೆ/ಶಾಖೆ ಹೆಸರು: ಸ್ವರ್ಣ ಜಯಂತಿ ಗ್ರಾಮ ಸ್ವರೋಚ್ಛಗಾರ್ ಯೋಜನೆ

ಮಾಹಿತಿ ಹಕ್ಕು ಕಾಯ್ದೆಯಡಿಯ ಪ್ರಕರಣಗಳು				
ಸ್ವೀಕೃತವಾದ ಅರ್ಜಿಗಳು	ಉತ್ತರಿಸಿದ ಅರ್ಜಿಗಳು	ತಿರಸ್ಕೃತ ಅರ್ಜಿಗಳು	ಅಪೀಲು ಪ್ರಕರಣಗಳಲ್ಲಿ ಬಾಕಿ ಇರುವ ಸಂಖ್ಯೆ	ಷರಾ
7	7	-	-	-

**

5.2 ಸುವರ್ಣ ಗ್ರಾಮೋದಯ ಯೋಜನೆ

ಘನತೆವೆತ್ತ ಭಾರತದ ರಾಷ್ಟ್ರಪತಿಗಳು ದಿನಾಂಕ 25.02.2007 ರಂದು ಸುವರ್ಣ ಗ್ರಾಮೋದಯ ಯೋಜನೆಗೆ ಚಾಲನೆ ನೀಡಿರುತ್ತಾರೆ.

ಲೆಕ್ಕ ಶೀರ್ಷಿಕೆ:

- 1 4215-02-800-0-02-132 (ಯೋಜನೆ) ಬಂಡವಾಳ ವೆಚ್ಚಗಳು
- 2 4215-02-800-0-02-422 (ಯೋಜನೆ) ವಿಶೇಷ ಘಟಕ ಯೋಜನೆ
- 3 4215-02-800-0-02-423 (ಯೋಜನೆ) ಗಿರಿಜನ ಉಪ ಯೋಜನೆ

ಸುವರ್ಣ ಗ್ರಾಮೋದಯ ಯೋಜನೆಯು ರಾಜ್ಯವಲಯ ಯೋಜನೆಯಾಗಿರುತ್ತದೆ.

ಸುವರ್ಣ ಗ್ರಾಮೋದಯ ಯೋಜನೆಯು ಕರ್ನಾಟಕ ಸರ್ಕಾರದ ಒಂದು ವಿನೂತನ ಯೋಜನೆಯಾಗಿದ್ದು, ಗ್ರಾಮೀಣ ಅಭಿವೃದ್ಧಿಯಲ್ಲಿ ಆಳವಾದ ಮತ್ತು ಸಮಗ್ರ ದೂರದೃಷ್ಟಿತ್ವವನ್ನು ಹೊಂದುವ ಮೂಲಕ ಬಲಿಷ್ಠ ಗ್ರಾಮ ಸಮುದಾಯಗಳನ್ನು ಅಭಿವೃದ್ಧಿಪಡಿಸುವುದಾಗಿದೆ. ವಿಶಾಲ ಕರ್ನಾಟಕವು ರಚನೆಯಾದ ನಂತರ ರಾಜ್ಯವು ಸುವರ್ಣ ಮಹೋತ್ಸವ ಆಚರಣೆಯ ಸುಸಂದರ್ಭದಲ್ಲಿ ಈ ಒಂದು ಹೊಸ ಯೋಜನೆಯನ್ನು ಜಾರಿಗೊಳಿಸಲಾಗಿದೆ. ಸರ್ಕಾರ, ಸರ್ಕಾರೇತರ ಸಂಸ್ಥೆಗಳು, ಖಾಸಗಿ ವಲಯದ ಭಾಗೀದಾರರು ಮತ್ತು ಗ್ರಾಮ ಸಮುದಾಯಗಳ ಸಹಭಾಗಿತ್ವದ ಒಟ್ಟುಗೂಡಿದ ಪ್ರಯತ್ನದೊಂದಿಗೆ ಪ್ರತಿ ವರ್ಷ 1000 ಗ್ರಾಮಗಳನ್ನು ಅಭಿವೃದ್ಧಿಪಡಿಸುವುದು.

ಯೋಜನೆಯ ಧ್ಯೇಯೋದ್ದೇಶಗಳು:

1. ಆಯ್ಕೆಯಾದ ಗ್ರಾಮಗಳ ಜನಜೀವನ ಗುಣಮಟ್ಟವನ್ನು ಉತ್ತಮಗೊಳಿಸಲು ಭೌತಿಕ ಪರಿಸರವನ್ನು ಮೇಲ್ದರ್ಜೆಗೇರಿಸುವುದು.
2. ಭೂ ಆಧಾರಿತ ಚಟುವಟಿಕೆಗಳಲ್ಲಿ ಆದಾಯವನ್ನು ಹೆಚ್ಚಿಸುವ ಸಾಮರ್ಥ್ಯವನ್ನು ಸಂಪೂರ್ಣವಾಗಿ ಅಭಿವೃದ್ಧಿಪಡಿಸುವುದು.
3. ಶಿಕ್ಷಣ, ಆರೋಗ್ಯ ಸೇವೆಗಳು, ಮಕ್ಕಳ ಯೋಗಕ್ಷೇಮ ಸೌಲಭ್ಯ ಇತ್ಯಾದಿಗಳನ್ನೊಳಗೊಂಡಂತೆ ಮಾನವ ಸಂಪನ್ಮೂಲ ಅಭಿವೃದ್ಧಿಗಾಗಿ ಸಾಕಷ್ಟು ಹಾಗೂ ಪೂರ್ಣ ಪ್ರಮಾಣದಲ್ಲಿ ಮೂಲಭೂತ ಸೌಕರ್ಯಗಳನ್ನು ಒದಗಿಸುವುದು.
4. ವಿಶೇಷವಾಗಿ ವಿದ್ಯಾವಂತ ನಿರುದ್ಯೋಗಿ ಯುವಜನರಿಗೆ ಕೃಷಿಯೇತರ ಉದ್ಯೋಗಾವಕಾಶಗಳನ್ನು ಸೃಜಿಸುವುದು.
5. ಸ್ವಸಹಾಯ ಗುಂಪುಗಳು, ಸಾಂಸ್ಕೃತಿಕ ಸಂಘಗಳು ಮುಂತಾದವುಗಳ ಮೂಲಕ ಸಮುದಾಯ ಜಾಗೃತಿ ಮತ್ತು ಅಭಿವೃದ್ಧಿಗೆ ನೆರವಾಗುವುದು.

ಗ್ರಾಮಗಳ ಆಯ್ಕೆ:

ಪ್ರತಿ ವ್ಯಕ್ತಿಗೆ ಅಂದಾಜು ರೂ.2500 ರಿಂದ 3000 ವರೆಗೆ ಹೆಚ್ಚುವರಿ ಅನುದಾನ ಒದಗಿಸುವ ಉದ್ದೇಶವನ್ನು ಹೊಂದಿ, ರಾಜ್ಯದ ಒಟ್ಟು ಗ್ರಾಮೀಣ ಜನಸಂಖ್ಯೆಯನ್ನು ಆಧಾರವಾಗಿಟ್ಟುಕೊಂಡು, ಆಯಾ ತಾಲ್ಲೂಕಿನ ಗ್ರಾಮೀಣ ಜನಸಂಖ್ಯೆಗನುಗುಣವಾಗಿ ತಾಲ್ಲೂಕಿನ ಜನಸಂಖ್ಯೆಯನ್ನು ನಿಗದಿಪಡಿಸಲಾಗಿದೆ.

ಪ್ರತಿಯೊಂದು ವಿಧಾನಸಭಾ ಕ್ಷೇತ್ರಗಳ ಗ್ರಾಮೀಣ ಜನಸಂಖ್ಯೆ/ಮತದಾರರ ಸಂಖ್ಯೆಯನ್ನು ಗಮನದಲ್ಲಿರಿಸಿಕೊಂಡು ತಾಲ್ಲೂಕಿಗೆ ನಿಗದಿಪಡಿಸಿದ ಜನಸಂಖ್ಯೆ ಮಿತಿಯೊಳಗೆ ಸಾಮಾನ್ಯವಾಗಿ 2500 ರಿಂದ 8000 ಜನಸಂಖ್ಯೆಯಿರುವ ಗ್ರಾಮಗಳ ಪಟ್ಟಿಯನ್ನು ಅಂತಿಮಗೊಳಿಸಿ ಗ್ರಾಮಗಳನ್ನು ಆಯ್ಕೆ ಮಾಡಲಾಗಿದೆ. ಆದರೆ ಪಶ್ಚಿಮಘಟ್ಟ ಮತ್ತು ಬೆಟ್ಟಗುಡ್ಡಗಾಡು ಪ್ರದೇಶಗಳ ಜನಸಂಖ್ಯೆ ಮಿತಿಯಲ್ಲಿ ಸ್ವಲ್ಪಮಟ್ಟಿಗೆ ಸಡಿಲಗೊಳಿಸಿದೆ.

ಯೋಜನಾ ಅನುದಾನ ವಿವರ:

ಸರಾಸರಿ 700 ರಿಂದ 750 ಕುಟುಂಬಗಳಿರುವ ಮಧ್ಯಮ ಗಾತ್ರದ ಗ್ರಾಮದಲ್ಲಿ ಸುವರ್ಣ ಗ್ರಾಮೋದಯ ಯೋಜನೆಯ ನಿಧಿಯಿಂದ ಸುಮಾರು ರೂ.1.00 ಕೋಟಿ ಅಂದಾಜಿನಲ್ಲಿ ಅಭಿವೃದ್ಧಿ ಚಟುವಟಿಕೆಯನ್ನು ಹಮ್ಮಿಕೊಳ್ಳಲಾಗಿದೆ.

1ನೇ ಹಂತದ ಅನುಷ್ಠಾನ ವಿವರ:

- ಆಯ್ಕೆಯಾದ ಗ್ರಾಮಗಳ ಸಂಖ್ಯೆ: 1204
- ರಸ್ತೆ ಮತ್ತು ಚರಂಡಿ ಕಾಮಗಾರಿ ಪೂರ್ಣಗೊಂಡ ಗ್ರಾಮಗಳು: 1132
- ರಸ್ತೆ, ಚರಂಡಿ, ಅಂಗನವಾಡಿ, ಸಮುದಾಯ ಭವನ ಕಟ್ಟಡಗಳ ಕಾಮಗಾರಿ ಪೂರ್ಣಗೊಂಡ ಗ್ರಾಮಗಳು: 1051
- ರಸ್ತೆ ಕಾಮಗಾರಿ ಪೂರ್ಣಗೊಂಡ ಉದ್ದ(ಕಿ.ಮೀ): 2863 ಕಿ.ಮೀ
- ಚರಂಡಿ ಕಾಮಗಾರಿ ಪೂರ್ಣಗೊಂಡ ಉದ್ದ(ಕಿ.ಮೀ): 2311 ಕಿ.ಮೀ
- ಅಂಗನವಾಡಿ ಮತ್ತು ಸಮುದಾಯ ಭವನ ಪೂರ್ಣಗೊಂಡ ಕಟ್ಟಡಗಳು: 2118

2, 3 ಮತ್ತು 4ನೇ ಹಂತದಡಿ ಅನುಕ್ರಮವಾಗಿ 222, 1559 ಮತ್ತು 368 ಗ್ರಾಮಗಳನ್ನು ಆಯ್ಕೆ ಮಾಡಲಾಗಿದೆ. 2 ಮತ್ತು 3ನೇ ಹಂತದಡಿ ಆಯ್ಕೆಯಾದ ಗ್ರಾಮಗಳ ಕಾಮಗಾರಿಗಳನ್ನು ಪ್ರಾರಂಭಿಸಲಾಗಿದೆ. 3 ಮತ್ತು

4ನೇ ಹಂತದಡಿ ಗುಲ್ಬರ್ಗಾ ಕಂದಾಯ ವಿಭಾಗದ 6 ಜಿಲ್ಲೆಗಳಲ್ಲಿ ಆಯ್ಕೆಯಾದ ಗ್ರಾಮಗಳ ಗ್ರಾಮಾಭಿವೃದ್ಧಿ ಯೋಜನೆ ತಯಾರಿಕೆ ಪ್ರಕ್ರಿಯೆ ಜಾರಿಯಲ್ಲಿರುತ್ತದೆ.

ಕಾರ್ಯಕ್ರಮದ ಆರ್ಥಿಕ ಮತ್ತು ಭೌತಿಕ ಪ್ರಗತಿ ವಿವರ:

ತ:ಖ್ತೆ - 5.2.1

(ರೂ.ಕೋಟಿಗಳಲ್ಲಿ)

ವರ್ಷ	ಆಯವ್ಯಯ (ಬಂಡವಾಳ)	ಜಿಲ್ಲಾ ಪಂಚಾಯತಿಗಳ ಆರ್ಥಿಕ ಪ್ರಗತಿ ವಿವರ					ರಸ್ತೆ ಮತ್ತು ಚರಂಡಿ ಕಾಮಗಾರಿ ಪೂರ್ಣಗೊಂಡ ಗ್ರಾಮಗಳು
		ಪ್ರಾರಂಭಿಕ ಶಿಲ್ಕು	ಬಿಡುಗಡೆ	ವ್ಯಪಗತ (ಜಿಲ್ಲೆಯಲ್ಲಿ)	ಲಭ್ಯವಿರುವ ಅನುದಾನ	ವೆಚ್ಚ	
2006-07	200.00	-	164.70	1.47	163.24	-	-
2007-08	350.00	163.24	188.67	8.11	343.80	213.09	-
2008-09	300.00	130.70	297.99	2.77	425.92	364.64	566
2009-10	302.00	61.28	300.25	-	361.53	251.41	471
2010-11	402.79	110.13	402.79	-	512.92	431.07	95

ಟಿಪ್ಪಣಿ: ಜಿಲ್ಲಾ ಪಂಚಾಯತಿಗಳಲ್ಲಿ ಒಟ್ಟು ಲಭ್ಯವಿರುವ ಅನುದಾನದ ರೂ.1342.05 ಕೋಟಿಗಳಲ್ಲಿ ರೂ.1260.21 ಕೋಟಿ ವೆಚ್ಚ ಮಾಡಲಾಗಿದೆ.

ಸುವರ್ಣ ಗ್ರಾಮೋದಯ ಯೋಜನೆಯಡಿ ಆಯ್ಕೆಯಾದ ಗ್ರಾಮಗಳ ವಿವರ (ಸಂಖ್ಯೆ)ವನ್ನು **ಅನುಬಂಧ-5.2(ಅ)** ಮತ್ತು ಜಿಲ್ಲಾವಾರು ವಿವರವನ್ನು **ಅನುಬಂಧ- 5.2 (ಆ)** ರಲ್ಲಿ ನೀಡಲಾಗಿದೆ.

ಇಲಾಖೆಯ ಹಾಗೂ ಅಧೀನ ಕಾರ್ಯಾಲಯಗಳು ನಡೆಸಿರುವ ಮೌಲ್ಯಮಾಪನ ವರದಿಗಳು

ವರ್ಷ	ಯೋಜನೆಯ ಹೆಸರು	ಮೌಲ್ಯಮಾಪನ ಅಧ್ಯಯನ ಕೈಗೊಂಡಿರುವುದು (ಸಂ.)	ಅಧ್ಯಯನ ವರದಿಗಳು ಸ್ವೀಕೃತಿ
2007-08	-	-	-
2008-09	-	-	-
2009-10	ಸುವರ್ಣ ಗ್ರಾಮೋದಯ ಯೋಜನೆ	2	ಪ್ರಗತಿಯಲ್ಲಿದೆ
2010-11	-	-	-

ಮಾನವ ಸಂಪನ್ಮೂಲ ನಿರ್ವಹಣೆ ಕಾರ್ಯ ನಿರ್ವಹಿಸಿದ ಅಧಿಕಾರಿ/ಸಿಬ್ಬಂದಿಗಳ ವಿವರ:

2010-11ನೇ ಸಾಲಿನಲ್ಲಿ ಕಾರ್ಯ ನಿರ್ವಹಿಸಿದ ಅಧಿಕಾರಿ/ ಸಿಬ್ಬಂದಿಗಳ ವಿವರ

ಕ್ರ. ಸಂ.	ವರ್ಗ	ಒಟ್ಟು ಅಧಿಕಾರಿ/ ಸಿಬ್ಬಂದಿಗಳ ಸಂಖ್ಯೆ	ಪುರುಷರು ಸಂಖ್ಯೆ	ಮಹಿಳೆಯರು ಸಂಖ್ಯೆ	ಪ.ಜಾ.	ಪ.ಪಂ.
1	ಎ	1	1	-	-	-
2	ಬಿ	1	1	-	-	-
3	ಸಿ	2	1	1	-	-

4	ಡಿ	1	1	-	-	-
---	----	---	---	---	---	---

2010-11ನೇ ಸಾಲಿನಲ್ಲಿ ಖಾಲಿ ಇರುವ, ನಿವೃತ್ತಿಯಾದ/ ನಿವೃತ್ತಿಯಾಗಲಿರುವವರ ವಿವರ

ಕ್ರ. ಸಂ.	ವರ್ಗ	ಖಾಲಿ ಹುದ್ದೆಗಳು	ನಿವೃತ್ತಿಯಾದವರು	ನಿವೃತ್ತಿಯಾಗಲಿರುವವರು
1	ಎ	-	-	-
2	ಬಿ	-	1	-
3	ಸಿ	-	-	-
4	ಡಿ	-	-	-

ವಿಧಾನ ಮಂಡಲ/ಸಂಸತ್ತಿನ ಪ್ರಶ್ನೆಗಳು

ವಿವರ	ವರ್ಷ		
	2008-09	2009-10	2010-11
ಸ್ವೀಕೃತವಾದ ಪ್ರಶ್ನೆಗಳ ಸಂಖ್ಯೆ	5	11	19
ಉತ್ತರಿಸಿದ ಪ್ರಶ್ನೆಗಳ ಸಂಖ್ಯೆ	5	11	19
ಕೇಂದ್ರ ಮಂತ್ರಾಲಯದ ಸಂಸತ್ತಿನ ಪ್ರಶ್ನೆಗಳಿಗೆ ಮಾಹಿತಿ ನೀಡಿರುವುದು	-	-	-

2010-11ನೇ ಸಾಲಿನಲ್ಲಿ ಮಾಹಿತಿ ಹಕ್ಕು ನಿಯಮ ಅನುಷ್ಠಾನ:

ಯೋಜನೆ/ಶಾಖೆ ಹೆಸರು: ಸ್ವರ್ಣ ಜಯಂತಿ ಗ್ರಾಮ ಸ್ವರೋಜ್‌ಗಾರ್ ಯೋಜನೆ

ಮಾಹಿತಿ ಹಕ್ಕು ಕಾಯ್ದೆಯಡಿಯ ಪ್ರಕರಣಗಳು				
ಸ್ವೀಕೃತವಾದ ಅರ್ಜಿಗಳು	ಉತ್ತರಿಸಿದ ಅರ್ಜಿಗಳು	ತಿರಸ್ಕೃತ ಅರ್ಜಿಗಳು	ಅಪೀಲು ಪ್ರಕರಣಗಳಲ್ಲಿ ಬಾಕಿ ಇರುವ ಸಂಖ್ಯೆ	ಷರಾ
6	6	-	-	-

**

5.3 ಪಶ್ಚಿಮ ಘಟ್ಟಗಳ ಅಭಿವೃದ್ಧಿ ಯೋಜನೆ:

ಯೋಜನೆಯ ದೂರದೃಷ್ಟಿ, ನಿರ್ದಿಷ್ಟ ಪಡಿಸಿದ ಗುರಿ ಮತ್ತು ಉದ್ದೇಶಗಳು:

ಪಶ್ಚಿಮ ಘಟ್ಟ ಅಭಿವೃದ್ಧಿ ಕಾರ್ಯಕ್ರಮವು ಅದರ ನಾಜೂಕು ಪರಿಸರ ಸಂರಕ್ಷಣೆ ಮತ್ತು ಪರಿಸರದ ಸಾಮರಸ್ಯದೊಂದಿಗೆ ಪಶ್ಚಿಮ ಘಟ್ಟಗಳ ಪ್ರದೇಶದ ಅಭಿವೃದ್ಧಿಯ ಮುಖ್ಯ ಉದ್ದೇಶವನ್ನು ಹೊಂದಿದೆ. ಈ ಕಾರ್ಯಕ್ರಮವನ್ನು ಭೂ ಮತ್ತು ಜಲ ನಿರ್ವಹಣೆ ಅಭಿವೃದ್ಧಿಗೊಳಿಸುವ ಸಲುವಾಗಿ ಸಮಗ್ರ ಜಲಾನಯನ ಮೂಲಕ

ವಿವಿಧ ಇಲಾಖೆಗಳಾದ ಕೃಷಿ, ತೋಟಗಾರಿಕೆ, ಪಶುಸಂಗೋಪನಾ, ಅರಣ್ಯ, ಮೀನುಗಾರಿಕೆ, ಸಣ್ಣ ನೀರಾವರಿ, ಇಂಜಿನಿಯರಿಂಗ್, ರೇಷ್ಮೆ ಮತ್ತು ಕೈಗಾರಿಕೆ ಮೂಲಕ ಅನುಷ್ಠಾನಗೊಳಿಸಲಾಗುತ್ತಿದೆ. ಈ ಕಾರ್ಯಕ್ರಮವು ರಾಜ್ಯದ 11 ಜಿಲ್ಲೆಗಳ 40 ತಾಲ್ಲೂಕುಗಳಲ್ಲಿ ಅನುಷ್ಠಾನಗೊಳ್ಳುತ್ತಿದೆ [ತಾಲ್ಲೂಕುವಾರು ವಿವರವನ್ನು ಅನುಬಂಧ- 5.3(ಅ) ರಲ್ಲಿ ಒದಗಿಸಲಾಗಿದೆ].

ನಿರ್ದಿಷ್ಟ ಪಡಿಸಿದ ಗುರಿ:

ಜಲಾನಯನ ಅಭಿವೃದ್ಧಿ ಕಾಮಗಾರಿಗಳನ್ನು ಹಮ್ಮಿಕೊಳ್ಳುವ ಮೂಲಕ ಘಟ್ಟ ಪ್ರದೇಶಗಳನ್ನು ಅಭಿವೃದ್ಧಿ ಪಡಿಸುವುದು. ಕ್ಷೇತ್ರಮಟ್ಟದ ಅಧಿಕಾರಿಗಳಿಗೆ ತರಬೇತಿ, ಪರಿಸರ ಸಂರಕ್ಷಣೆಗೆ ಅವಶ್ಯವಿರುವ ಕಾಮಗಾರಿಗಳನ್ನು/ ಜಲಾನಯನ ಅಭಿವೃದ್ಧಿಗೆ ಒತ್ತು ನೀಡುವ ಕಾಮಗಾರಿಗಳನ್ನು ಹಮ್ಮಿಕೊಳ್ಳುವುದು ಮತ್ತು ಅಲ್ಲಿನ ಸಮುದಾಯಕ್ಕೆ ವರಮಾನ ಒದಗಿಸುವ ಸಲುವಾಗಿ ಇತರೆ ಕಾರ್ಯ ಕ್ಷೇತ್ರದಲ್ಲಿ ತೊಡಗಿಸಿಕೊಳ್ಳುವ ಬಗ್ಗೆ ಸೌಕರ್ಯ ಮತ್ತು ಮಾರುಕಟ್ಟೆ ಒದಗಿಸುವುದು.

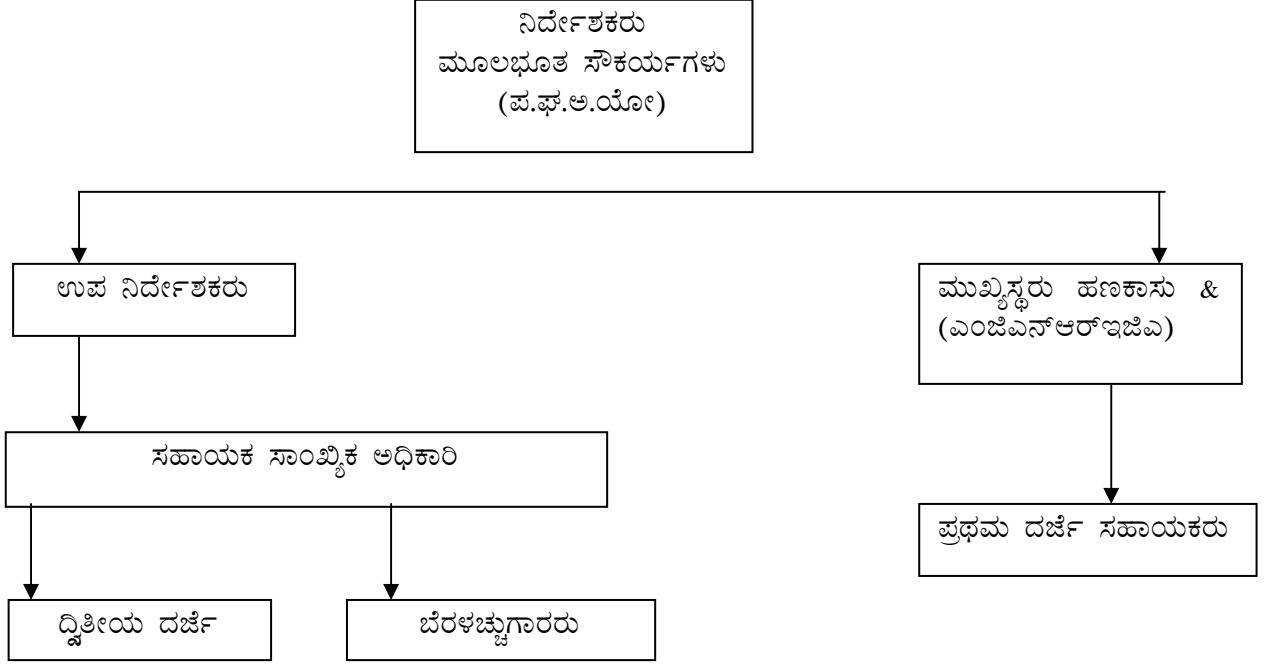
ಉದ್ದೇಶ:

- ಗುಡ್ಡಗಾಡು ಪ್ರದೇಶಗಳ ಮತ್ತು ಪಶ್ಚಿಮ ಘಟ್ಟಗಳ ಅಭಿವೃದ್ಧಿ ಯೋಜನೆಯಡಿ ಕಾರ್ಯನಿರ್ವಹಿಸುವ ಅಧಿಕಾರಿಗಳಿಗೆ ಸಾಮರ್ಥ್ಯ ಹೆಚ್ಚಿಸುವ ಮತ್ತು ಯೋಜನೆಯನ್ನು ಸಮರ್ಪಕವಾಗಿ ಅನುಷ್ಠಾನಗೊಳಿಸುವ ಬಗ್ಗೆ ತರಬೇತಿ ಕಾರ್ಯಕ್ರಮಗಳನ್ನು ಹಮ್ಮಿಕೊಳ್ಳುವುದು
- ಪರಿಸರ ಸಂರಕ್ಷಣೆಗೆ ಅವಶ್ಯವಿರುವ ಕಾಮಗಾರಿಗಳನ್ನು ಹಮ್ಮಿಕೊಳ್ಳುವುದು
- ಭೂಸಾರ ಮತ್ತು ನೀರಿನ ಸಂರಕ್ಷಣೆಗಾಗಿ ಜಮೀನಿನ ಸಮತಟ್ಟು, ಬೆಂಚ್ ಟೆರೇಸಿಂಗ್, ಜಮೀನುಗಳ ಆಕೃತಿಯನ್ನು ಬದಲಾಯಿಸುವುದು, ಭತ್ತ ಬೆಳೆಯುವ ಪ್ರದೇಶಗಳನ್ನು ಒಗ್ಗೂಡಿಸುವುದು ಮತ್ತು ಬದುಗಳ ನಿರ್ಮಾಣ ನಿರ್ವಹಿಸುವುದು
- ನೀರಿನ ಕೊಯಿಲು ಮಾಡುವ ಸಲುವಾಗಿ ತಡೆ ಅಣೆಕಟ್ಟು, ಕಿಂಡಿ ಅಣೆಕಟ್ಟು, ಕಾಲುವೆಗಳ ಬದು ನಿರ್ಮಾಣ, ದಪ್ಪ ಕಲ್ಲಿನ ಬದು ನಿರ್ಮಾಣ, gully checks ಮುಂತಾದವುಗಳ ನಿರ್ಮಾಣ
- ಹರಿಯುವ ನೀರನ್ನು ತಡೆಗಟ್ಟಲು farm ponds, diversion channels, ನೀರು ಹರಿಯುವ ದಾರಿಗಳನ್ನು ಮತ್ತು ನೀರು ಪೂರ್ಣವಾಗಿ ಇಂಗದಿರುವಂತೆ ಹುಲ್ಲಿನ ಬದುಗಳ ನಿರ್ಮಾಣ
- ಭೂಸಾರ ಸಂರಕ್ಷಣೆ, ಪರಿಸರ ರಕ್ಷಣೆ ಮತ್ತು ಜೀವನ ನಿರ್ವಹಣೆಗೆ ಅವಶ್ಯವಿರುವ ಕ್ರಮಗಳನ್ನು ಸಮುದಾಯದ ವತಿಯಿಂದ ನಿರ್ವಹಿಸುವುದು
- ಜಲಾನಯನ ಸಂಬಂಧಿತ ಕಾರ್ಯಕ್ರಮಗಳನ್ನು ಅಭಿವೃದ್ಧಿಪಡಿಸುವುದು
- ನೈಸರ್ಗಿಕ ಗೊಬ್ಬರ, ಬೀಜ, ಇತರೆ ಅಳವಡಿಕೆಗಳನ್ನು ಈ ಪ್ರದೇಶಗಳಲ್ಲಿ ಉಪಯೋಗಿಸಲು ಅವಶ್ಯವಿರುವ ತಾಂತ್ರಿಕಸಲಕರಣೆಗಳು, ಸಾಮಗ್ರಿಗಳನ್ನು ಒದಗಿಸುವುದು
- ವರಮಾನ ಸೃಷ್ಟಿಸುವ ಸಲುವಾಗಿ ಔಷಧೀಯ ಗುಣಗಳ ಸಸ್ಯಗಳನ್ನು, ಬಿದಿರು, ಹಣ್ಣಿನ ಮರಗಳನ್ನು ಹಾಗೂ ಜತ್ತೋಪ ಸಸ್ಯಗಳನ್ನು ಬೆಳೆಸುವುದು
- ನೀರಿನ ಕೊಳವೆಗಳ ಅಳವಡಿಕೆ, ಕಾಲುಸಂಕಗಳ ನಿರ್ಮಾಣ ಮತ್ತು ಅಂತರಗಳನ್ನು ಮುಚ್ಚಲು ಮೂಲಸೌಕರ್ಯಗಳನ್ನು ಒದಗಿಸುವುದು
- ಕೃತಕ ವೀರ್ಯ ಒದಗಿಸುವುದು, ತಳಿಗಳ ಅಭಿವೃದ್ಧಿ, ಮೇವಿನ ಬೆಳೆ ಬೆಳೆಯುವ ಜಮೀನುಗಳನ್ನು ಅಭಿವೃದ್ಧಿಪಡಿಸುವ ಮೂಲಕ ಪಶುಸಂಗೋಪನೆ ಕಾರ್ಯಕ್ರಮಗಳನ್ನು ಸರ್ಕಾರಿ ಘರಂಗಗಳಲ್ಲಿ ಹಮ್ಮಿಕೊಳ್ಳುವುದು. ಜೊತೆಗೆ ಹಂದಿ, ಮೊಲ, ಕೋಳಿ ಸಾಕಾಣಿಕೆ ಮಾಡುವುದು/ಅಭಿವೃದ್ಧಿ

ಪಡಿಸುವುದು. ಈ ಪ್ರದೇಶಗಳಲ್ಲಿ ಆರೋಗ್ಯ ಶಿಬಿರಗಳನ್ನು ಹಮ್ಮಿಕೊಳ್ಳುವುದು, ಔಷಧಿ ಮತ್ತು ಪೌಷ್ಟಿಕಾಂಶಗಳ ವಿತರಣೆಮಾಡುವುದು

- ಸಾಂಬಾರು ಬೆಳೆಗಳ ಅಭಿವೃದ್ಧಿ/ಉತ್ಪತ್ತಿಗಾಗಿ ಸಾಂಬಾರು ಮಂಡಳಿಯ ಕಾರ್ಯವ್ಯಾಪ್ತಿಯ ನಿಯಂತ್ರಣ ಮತ್ತು ಅನುದಾನವನ್ನು ನಿರಂತರವಾಗಿ ನೀಡುವುದು.

ಶಾಖೆಯ ರಚನೆ:



ಈ ಸಾಲಿಗೆ ರೂ.2924.00 ಲಕ್ಷಗಳ ಅನುದಾನವನ್ನು ಕೇಂದ್ರ ಸರ್ಕಾರದ ಯೋಜನಾ ಇಲಾಖೆಯು ನಿಗದಿ ಪಡಿಸಿದ್ದು, ಈ ಮೊತ್ತದ 90:10ರ ಅನುಪಾತದಲ್ಲಿ ಕೇಂದ್ರ ಸರ್ಕಾರವು ರೂ.2631.60 ಲಕ್ಷಗಳನ್ನು ಹಾಗೂ ರಾಜ್ಯ ಸರ್ಕಾರವು ರೂ.299.40 ಲಕ್ಷಗಳನ್ನು ಬಿಡುಗಡೆ ಮಾಡಿರುತ್ತವೆ.

ಕಳೆದ ಐದು ವರ್ಷಗಳಲ್ಲಿ ಸಾಧಿಸಿದ ಆರ್ಥಿಕ ಪ್ರಗತಿಯ ವಿವರಗಳನ್ನು ಈ ಕೆಳಗೆ ನೀಡಲಾಗಿದೆ.

ತ:ಖ್ತೆ - 5.3.1

(ರೂ.ಕೋಟಿಗಳಲ್ಲಿ)

ವರ್ಷ	ಗುರಿ	ಸಾಧನೆ
2006-07	24.18	15.14
2007-08	24.18	18.43
2008-09	29.24	25.64
2009-10	29.24	21.97
2010-11	29.24	20.05

ಜಿಲ್ಲಾವಾರು ವಿವರಗಳನ್ನು ಅನುಬಂಧ- 5.3(ಆ)ಗಳಲ್ಲಿ ನೀಡಲಾಗಿದೆ.

ನಿರ್ವಹಿಸಿದ ಕಾರ್ಯಕ್ರಮಗಳು:

- ಗುಡ್‌ಗಾಡು ಪ್ರದೇಶಗಳಲ್ಲಿ ವಾಸಿಸುವ ಸಾರ್ವಜನಿಕರಿಗೆ ಅನುಕೂಲವಾಗುವ ಮತ್ತು ಅವಶ್ಯಕವಾಗಿರುವ ಕಾರ್ಯಕ್ರಮಗಳನ್ನು ಹಮ್ಮಿಕೊಳ್ಳಲು ಜಿಲ್ಲಾ ಮಟ್ಟದಲ್ಲಿ ಕ್ರಿಯಾಯೋಜನೆ ತಯಾರಿಸುವುದು
- ರಾಜ್ಯ ಸರ್ಕಾರದ ಶಿಫಾರಸ್ಸಿನೊಂದಿಗೆ ಕೇಂದ್ರ ಸರ್ಕಾರದ ಯೋಜನಾ ಆಯೋಗದಿಂದ ಕ್ರಿಯಾ ಯೋಜನೆಗೆ ಅಂಗೀಕಾರ ಪಡೆಯುವುದು
- ಕೇಂದ್ರ ಸರ್ಕಾರದ ಯೋಜನಾ ಆಯೋಗದಿಂದ ಅನುದಾನ ಪಡೆಯುವುದು ಮತ್ತು ಸದರಿ ಅನುದಾನವನ್ನು ಕ್ರಿಯಾಯೋಜನೆಗೆ ಅನುಗುಣವಾಗಿ ಸಂಬಂಧಿಸಿದ ಜಿಲ್ಲೆಗಳಿಗೆ ಬಿಡುಗಡೆ ಮಾಡುವುದು
- ಕ್ರಿಯಾ ಯೋಜನೆಯಂತೆ ಕಾರ್ಯಕ್ರಮಗಳ ಸೆಕ್ಟರ್‌ವಾರು ಅನುಷ್ಠಾನ ಮತ್ತು ನಿಯಂತ್ರಣವನ್ನು ಉಸ್ತುವಾರಿ ಮಾಡುವುದು
- ಸಕಾಲದಲ್ಲಿ ಮಾಸಿಕ ವರದಿ, ವಾರ್ಷಿಕ ವರದಿ, ಹಣಬಳಕೆ ಹಾಗೂ ಲೆಕ್ಕ ತಪಾಸಣಾ ವರದಿಗಳನ್ನು ಸಂಬಂಧಿಸಿದ ಜಿಲ್ಲೆಗಳಿಂದ ಪಡೆದು ಸಲ್ಲಿಸುವುದು

2010-11ನೇ ಸಾಲಿನಲ್ಲಿ ಕಾರ್ಯ ನಿರ್ವಹಿಸಿದ ಅಧಿಕಾರಿ/ಸಿಬ್ಬಂದಿಗಳ ವಿವರ

ಕ್ರ. ಸಂ.	ವರ್ಗ	ಒಟ್ಟು ಅಧಿಕಾರಿ/ ಸಿಬ್ಬಂದಿಗಳ ಸಂಖ್ಯೆ	ಪುರುಷರು	ಮಹಿಳೆಯರು	ಪ.ಜಾ.	ಪ.ಪಂ.
1	ಎ	2	1	1	-	-
2	ಬಿ	3	2	1	1	-
3	ಸಿ	6	3	3	-	-
4	ಡಿ	1	1	-	1	-

2010-11ನೇ ಸಾಲಿನಲ್ಲಿ ಖಾಲಿ ಇರುವ, ನಿವೃತ್ತಿಯಾದ/ನಿವೃತ್ತಿಯಾಗಲಿರುವ ವಿವರ

ಕ್ರ.ಸಂ.	ವರ್ಗ	ಖಾಲಿ ಹುದ್ದೆಗಳು	ನಿವೃತ್ತಿಯಾದವರು	ನಿವೃತ್ತಿಯಾಗಲಿರುವವರು
1	ಎ	-	-	-
2	ಬಿ	-	-	-
3	ಸಿ	1	-	-
4	ಡಿ	1	-	-

2010-11ನೇ ಸಾಲಿನಲ್ಲಿ ತರಬೇತಿ ಪಡೆದ ಅಧಿಕಾರಿ/ಸಿಬ್ಬಂದಿಗಳ ವಿವರ

ಕ್ರ. ಸಂ.	ವರ್ಗ	ರಾಜ್ಯದ ತರಬೇತಿ ಕಾರ್ಯಕ್ರಮಗಳು	ಹೊರ ರಾಜ್ಯದ ತರಬೇತಿ ಕಾರ್ಯಕ್ರಮಗಳು	ವಿದೇಶ ತರಬೇತಿ ಕಾರ್ಯಕ್ರಮಗಳು
1	ಎ	-	-	-
2	ಬಿ	-	1	-
3	ಸಿ	-	-	-
4	ಡಿ	-	-	-

ವಿಧಾನ ಮಂಡಲದ/ ಸಂಸತ್ತಿನ ಪ್ರಶ್ನೆಗಳು

ವಿವರ	ವರ್ಷ
	2010-11
ಸ್ವೀಕೃತವಾದ ಪ್ರಶ್ನೆಗಳ ಸಂಖ್ಯೆ	1

ಉತ್ತರಿಸಿದ ಪ್ರಶ್ನೆಗಳ ಸಂಖ್ಯೆ	-
ಕೇಂದ್ರ ಮಂತ್ರಾಲಯದ ಸಂಸತ್ತಿನ ಪ್ರಶ್ನೆಗಳಿಗೆ ಮಾಹಿತಿ ನೀಡಿರುವುದು	-

2010-11ನೇ ಸಾಲಿನಲ್ಲಿ ಮಾಹಿತಿ ಹಕ್ಕು ನಿಯಮ ಅನುಷ್ಠಾನ:

ಯೋಜನೆ/ಶಾಖೆ ಹೆಸರು: ಪಶ್ಚಿಮಘಟ್ಟ ಅಭಿವೃದ್ಧಿ ಯೋಜನೆ

ಮಾಹಿತಿ ಹಕ್ಕು ಕಾಯ್ದೆಯಡಿಯ ಪ್ರಕರಣಗಳು				
ಸ್ವೀಕೃತವಾದ ಅರ್ಜಿಗಳು	ಉತ್ತರಿಸಿದ ಅರ್ಜಿಗಳು	ತಿರಸ್ಕೃತ ಅರ್ಜಿಗಳು	ಅಪೀಲು ಪ್ರಕರಣಗಳಲ್ಲಿ ಬಾಕಿ ಇರುವ ಸಂಖ್ಯೆ	ಷರಾ
1	1	-	-	-

**

5.4 ಗ್ರಾಮೀಣ ಇಂಧನ ಕಾರ್ಯಕ್ರಮಗಳು:

ಕರ್ನಾಟಕ ರಾಜ್ಯವು ಗ್ರಾಮೀಣ ಅಭಿವೃದ್ಧಿ ಮತ್ತು ಪಂಚಾಯತ್ ರಾಜ್ ಇಲಾಖೆಯ ಮುಖಾಂತರ ಗ್ರಾಮೀಣ ಇಂಧನ ಕಾರ್ಯಕ್ರಮದಡಿ ಈ ಕೆಳಕಂಡ 3 ಪ್ರಮುಖವಾದ ಯೋಜನೆಗಳನ್ನು ಅನುಷ್ಠಾನಗೊಳಿಸುತ್ತಿದೆ.

- ಅ) ರಾಷ್ಟ್ರೀಯ ಜೈವಾನಿಲ ಅಭಿವೃದ್ಧಿ ಕಾರ್ಯಕ್ರಮ
- ಆ) ಕರ್ನಾಟಕ ರಾಜ್ಯ ಜೈವಿಕ ಇಂಧನ ನೀತಿ - 2009
- ಇ) ಸೌರ ಬೆಳಕು

ಅ) ರಾಷ್ಟ್ರೀಯ ಜೈವಾನಿಲ ಅಭಿವೃದ್ಧಿ ಕಾರ್ಯಕ್ರಮ

ರಾಷ್ಟ್ರೀಯ ಜೈವಾನಿಲ ಅಭಿವೃದ್ಧಿ ಕಾರ್ಯಕ್ರಮವು ಕೇಂದ್ರ ಪುರಸ್ಕೃತ ಕಾರ್ಯಕ್ರಮವಾಗಿದ್ದು, 1982-83ನೇ ಸಾಲಿನಿಂದ ಇದುವರೆವಿಗೂ ಅನುಷ್ಠಾನಗೊಳ್ಳಲಾಗುತ್ತಿದ್ದು, ಶೇ.100 ಮಹಿಳೆಯರಿಗಾಗಿಯೇ ಇರುವ ಕಾರ್ಯಕ್ರಮವಾಗಿರುತ್ತದೆ.

ಲೆಕ್ಕ ಶೀರ್ಷಿಕೆ:

1. 2810-60-198-0-01 (ಜೈವಾನಿಲ)
2. 2810-01-001-0-059 (ಅನಿಲ ಯೋಜನೆ)
3. 2810-01-001-0-02 (ಯೋಜನೆ) (ನಿರ್ದೇಶನ ಮತ್ತು ಆಡಳಿತ)

ಕಾರ್ಯಕ್ರಮದ ಧ್ಯೇಯೋದ್ದೇಶಗಳು

1. ರಾಜ್ಯದಲ್ಲಿ ಗ್ರಾಮೀಣ ಇಂಧನ ಕಾರ್ಯಕ್ರಮಗಳು ನವೀಕರಿಸಬಹುದಾದ ಶಕ್ತಿ ಮೂಲಗಳ ಗುಣಾತ್ಮಕ ಮತ್ತು ಪರಿಣಾಮಕಾರಿ ಬಳಕೆಯ ಮೂಲ ಉದ್ದೇಶವನ್ನು ಹೊಂದಿದೆ.
2. ಬದಲಾದ ಪರಿಸ್ಥಿತಿಯಲ್ಲಿ ಶತಮಾನಗಳಿಂದ ಉಪಯೋಗಿಸುತ್ತ ಬಂದಿರುವ ಸಂಪ್ರದಾಯಬದ್ಧ ಇಂಧನ ಶಕ್ತಿಗಳ ಕೊರತೆಯಿಂದ ವಿಫಲವಾಗಿ ದೊರೆಯುವ ಹಾಗೂ ನವೀಕರಿಸಬಹುದಾದ ಇಂಧನ ಮೂಲಗಳ ಉತ್ಪಾದನೆ ಕಡೆಗೆ ವಾಲುವುದು ಸಹಜ ಹಾಗೂ ಇದು ಗಾಳಿಯಲ್ಲಿ ಇಂಗಾಲಾಂಶದ ಪ್ರಮಾಣ ಹೆಚ್ಚುವುದನ್ನು ತಡೆಗಟ್ಟುವಲ್ಲಿ ಹೆಚ್ಚು ಪರಿಣಾಮಕಾರಿಯಾಗುತ್ತದೆ.
3. ಜೈವಾನಿಲವು ಸ್ವಚ್ಛ, ಮಾಲಿನ್ಯ ಹೊರಗಿಡಿತ ಹಾಗೂ ಸ್ಪೋಟಗೊಳ್ಳದ ಅಪಾಯರಹಿತ ಇಂಧನ ತ್ಯಾಜ್ಯ ವಸ್ತುಗಳಾದ ಸಗಣೆ, ಪ್ರಾಣಿ ಮತ್ತು ಮಾನವ ಮಲಮೂತ್ರ ಮತ್ತು ಇತರೆ ಸಸ್ಯಜನ್ಯ

ಪದಾರ್ಥಗಳನ್ನು ಅಮೃಜನಕ ರಹಿತ ವಾತಾವರಣದಲ್ಲಿನ ಜೈವಿಕ ಕ್ರಿಯೆಯಿಂದ ದೊರೆಯುವ ಸಂಯುಕ್ತ ಅನಿಲವೇ ಜೈವಿಕ ಅನಿಲ.

4. ಈ ಪ್ರಕ್ರಿಯೆಯಲ್ಲಿ ಜಾನುವಾರುಗಳ ಸಗಣೆ ಕ್ರೋಢೀಕರಿಸುವುದು, ಉತ್ಪಾದನೆ, ಸರಬರಾಜು ಮತ್ತು ಜೀರ್ಣವಾದ ಸಗಣೆಯ ಬಗ್ಗಡವನ್ನು ಕೃಷಿಗೆ ಉಪಯೋಗಿಸುವ ಅಂಶಗಳನ್ನು ಒಳಗೊಂಡಿರುತ್ತದೆ.

ಸಹಾಯಧನ :

ಕೇಂದ್ರ ಸರ್ಕಾರವು ಕೇಂದ್ರ ಸಹಾಯಧನವನ್ನು 1ನೇ ನವೆಂಬರ್ 2009 ರಿಂದ ಜಾರಿಗೆ ಬರುವಂತೆ ಸಾಮಾನ್ಯವಾಗಿ ನಿರ್ಮಿಸಲಾಗುವ 2 ಫ.ಮೀ ಅನಿಲ ಸ್ಥಾವರವೊಂದಕ್ಕೆ ಈ ಕೆಳಗಿನಂತೆ ಸಹಾಯಧನವನ್ನು ಪರಿಷ್ಕರಿಸಲಾಗಿರುತ್ತದೆ.

ತ:ಖ್ತೆ - 5.4.1

	ಪರಿಷ್ಕೃತ ದರ
ಕೇಂದ್ರ ಸಹಾಯಧನ	8000/-
ಟರ್ನ ಕೀ ಫೀ	1500/-
ಶೌಚಾಲಯ ಸಂಪರ್ಕಿತ ಅನಿಲ ಸ್ಥಾವರಗಳಿಗೆ ಪ್ರೋತ್ಸಾಹಧನ	1000/-

ರೂ.3500/- ರಂತೆ ಪ್ರತಿ ಅನಿಲ ಸ್ಥಾವರಕ್ಕೆ ರಾಜ್ಯ ಸಹಾಯಧನ ನೀಡಲಾಗುತ್ತಿದೆ.

ಅನುಷ್ಠಾನ :

ರಾಷ್ಟ್ರೀಯ ಜೈವಾನಿಲ ಅಭಿವೃದ್ಧಿ ಯೋಜನೆಯಡಿ ಕರ್ನಾಟಕ ರಾಜ್ಯದಲ್ಲಿನ ಜಾನುವಾರುಗಳ ಸಂಖ್ಯೆಯ ಆಧಾರದ ಮೇಲೆ 6.80 ಲಕ್ಷ ಜೈವಾನಿಲ ಸ್ಥಾವರಗಳನ್ನು ನಿರ್ಮಿಸಲು ಅವಕಾಶವಿರುತ್ತದೆ. ಈ ಪೈಕಿ 2010-11ನೇ ಸಾಲಿನ ಮಾರ್ಚ್ 2011ರ ಅಂತ್ಯಕ್ಕೆ 3.97ಲಕ್ಷ ಅನಿಲ ಸ್ಥಾವರಗಳನ್ನು ನಿರ್ಮಿಸಲಾಗಿದೆ.

ಗ್ರಾಮ ಪಂಚಾಯತಿಗಳ ವ್ಯಾಪ್ತಿಯಲ್ಲಿ ಫಲಾನುಭವಿಗಳನ್ನು ಆಯ್ಕೆ ಮಾಡಿ ಕಾರ್ಯಕ್ರಮವನ್ನು ಅನುಷ್ಠಾನಗೊಳಿಸಲಾಗುತ್ತಿದೆ.

ಅನುದಾನ :

2010-11ನೇ ಸಾಲಿನಲ್ಲಿ ರಾಜ್ಯ ಆಯವ್ಯಯದಡಿ ರಾಜ್ಯ ಸಹಾಯಧನ ರೂ.120.00+365.77 ಮತ್ತು ಕೇಂದ್ರ ಸಹಾಯಧನ ರೂ.1097.31 ಲಕ್ಷಗಳನ್ನು ಒದಗಿಸಲಾಗಿದ್ದು, ಈ ಪೈಕಿ ಮಾರ್ಚ್ 2011 ಅಂತ್ಯದವರೆಗೆ ರೂ.997.79 ಲಕ್ಷಗಳನ್ನು ಕೇಂದ್ರ ಹಾಗೂ ರಾಜ್ಯ ಸಹಾಯಧನವನ್ನಾಗಿ ಬಿಡುಗಡೆ ಮಾಡಲಾಗಿದೆ.

ಕಾರ್ಯಕ್ರಮದ ಆರ್ಥಿಕ ಮತ್ತು ಭೌತಿಕ ಪ್ರಗತಿ ವರದಿ

ತ:ಖ್ತೆ - 5.4.2

ವರ್ಷ	ಭೌತಿಕ (ಸಂಖ್ಯೆಗಳಲ್ಲಿ)		ಆರ್ಥಿಕ(ರೂ.ಲಕ್ಷಗಳಲ್ಲಿ)	
	ಗುರಿ	ಸಾಧನೆ (ಸಂಖ್ಯೆಗಳಲ್ಲಿ)	ಗುರಿ (ಕೇಂದ್ರ+ರಾಜ್ಯ)	ಸಾಧನೆ (ಕೇಂದ್ರ+ರಾಜ್ಯ)
2006-07	4000	3336	414.20	330.20
2007-08	4000	4573	756.50	337.57
2008-09	10000	6579	645.29+120.00	557.90
2009-10	10000	6954	841.33+120.00	693.37
2010-11	16000	13083	1463.08 +120.00	997.79

ಆ. ಕರ್ನಾಟಕ ರಾಜ್ಯ ಜೈವಿಕ ಇಂಧನ ನೀತಿ-2009

ಕರ್ನಾಟಕ ರಾಜ್ಯ ಜೈವಿಕ ಇಂಧನ ನೀತಿಯನ್ನು 1ನೇ ಮಾರ್ಚ್ 2009 ರಿಂದ ಜಾರಿಗೊಳಿಸಲಾಗಿದ್ದು, ರಾಜ್ಯ ಯೋಜನೆಯಾಗಿರುತ್ತದೆ.

ಲೆಕ್ಕ ಶೀರ್ಷಿಕೆ :

2501-04-105-0-03-059(ಯೋಜನೆ)

ಅನುಷ್ಠಾನ :

ಕರ್ನಾಟಕ ರಾಜ್ಯ ಜೈವಿಕ ಇಂಧನ ನೀತಿಯನ್ನು ಕರ್ನಾಟಕ ರಾಜ್ಯ ಜೈವಿಕ ಇಂಧನ ಅಭಿವೃದ್ಧಿ ಮಂಡಳಿಯ ಮೂಲಕ ಅನುಷ್ಠಾನಗೊಳಿಸಲಾಗುತ್ತಿದೆ.

ಅನುದಾನ :

2010-11ನೇ ಸಾಲಿನಲ್ಲಿ ರೂ.500.00 ಲಕ್ಷಗಳನ್ನು ಅಯವ್ಯಯದಡಿ ಒದಗಿಸಲಾಗಿದ್ದು, ಈ ಪೈಕಿ ರೂ.240.00 ಲಕ್ಷಗಳನ್ನು ಕರ್ನಾಟಕ ರಾಜ್ಯ ಜೈವಿಕ ಇಂಧನ ಅಭಿವೃದ್ಧಿ ಮಂಡಳಿಯ ಚಟುವಟಿಕೆಗಳಿಗಾಗಿ ಬಿಡುಗಡೆ ಮಾಡಲಾಗಿದೆ.

ಇ) ಸೌರಬೆಳಕು (ಗ್ರಾಮ ಪಂಚಾಯಿತಿಗಳಲ್ಲಿ ಸೌರ ಬೀದಿ ದೀಪಗಳ ಅಳವಡಿಕೆ):

ಸೌರ ಬೆಳಕು ಯೋಜನೆಯು ರಾಜ್ಯ ಯೋಜನೆಯಾಗಿರುತ್ತದೆ. 2009-10ನೇ ಸಾಲಿನಿಂದ ಗ್ರಾಮ ಪಂಚಾಯಿತಿಗಳಲ್ಲಿ ಸೌರ ಬೀದಿ ದೀಪಗಳ ಅಳವಡಿಕೆ ಕುರಿತ ಯೋಜನೆಗೆ ಸೌರ ಬೆಳಕು ಎಂಬ ಹೆಸರಿನಿಂದ ಅನುಷ್ಠಾನಗೊಳಿಸಲಾಗುತ್ತಿದೆ.

ಲೆಕ್ಕ ಶೀರ್ಷಿಕೆ

2810-80-800-0-02-059 (ಯೋಜನೆ)

ಅನುಷ್ಠಾನ :

ರಾಜ್ಯದ ಪ್ರತಿ ಕಂದಾಯ ವಿಭಾಗಕ್ಕೆ ಒಂದು ಜಿಲ್ಲೆಯಂತೆ 4 ಕಂದಾಯ ವಿಭಾಗಗಳಲ್ಲಿ 4 ಪ್ರಾಯೋಗಿಕ ಜಿಲ್ಲೆಗಳನ್ನು ಆಯ್ಕೆ ಮಾಡಿ ಕಾರ್ಯಕ್ರಮವನ್ನು ಇ-ಪ್ರಕ್ಯೂರ್‌ಮೆಂಟ್ ಯಡಿ ಅನುಷ್ಠಾನಗೊಳಿಸಲಾಗುತ್ತಿದೆ.

ಅನುದಾನ :

2010-11ನೇ ಸಾಲಿನ ರಾಜ್ಯ ಆಯವ್ಯಯದಡಿ ರೂ.200.00 ಲಕ್ಷಗಳನ್ನು ಒದಗಿಸಲಾಗಿದ್ದು, ಈ ಪೈಕಿ ರೂ.162.50 ಲಕ್ಷಗಳನ್ನು ಮಾತ್ರ ಪ್ರಾಯೋಗಿಕ ಜಿಲ್ಲೆಗಳಿಗೆ ಬಿಡುಗಡೆ ಮಾಡಲಾಗಿದೆ.

2009-10ನೇ ಸಾಲಿನಲ್ಲಿ ಸೌರಬೆಳಕು ಯೋಜನೆಯಡಿ ಸಾಧಿಸಿದ ಆರ್ಥಿಕ ಹಾಗೂ ಭೌತಿಕ ಪ್ರಗತಿ

ತ:ಖೈ - 5.4.3

ಕ್ರ. ಸಂ	ಪ್ರಾಯೋಗಿಕ ಜಿಲ್ಲೆ	ವಾರ್ಷಿಕ ಗುರಿ	ಸಾಧನೆ
		ಆರ್ಥಿಕ (ಲಕ್ಷ ರೂ.ಗಳಲ್ಲಿ)	ಭೌತಿಕ (ಸಂಖ್ಯೆಗಳಲ್ಲಿ)

		ಗುರಿ	ಸಾಧನೆ	ಗುರಿ	ಸಾಧನೆ*
1	ಬಾಗಲಕೋಟೆ	50.00	50.00	178	178
2	ಬಳ್ಳಾರಿ	50.00	50.00	178	178
3	ದಕ್ಷಿಣ ಕನ್ನಡ	50.00	50.00	178	219
4	ಶಿವಮೊಗ್ಗ	50.00	50.00	180	204
ಒಟ್ಟು		200.00	200.00	714	779

ಟಿಪ್ಪಣಿ:- *ಸದರಿ ಕಾರ್ಯಕ್ರಮವನ್ನು ಇ-ಪ್ರಕ್ಯೂರ್‌ಮೆಂಟ್ ಅನುಷ್ಠಾನಗೊಳಿಸುತ್ತಿರುವುದರಿಂದ ನಿಗದಿತ ಭೌತಿಕ ಗುರಿಗಿಂತ ಪ್ರಗತಿ ಹೆಚ್ಚಾಗಿರುತ್ತದೆ.

2010-11ನೇ ಸಾಲಿನಲ್ಲಿ ಸೌರಬೆಳಕು ಯೋಜನೆಯಡಿ ಸಾಧಿಸಿದ ಆರ್ಥಿಕ ಹಾಗೂ ಭೌತಿಕ ಪ್ರಗತಿ

ತ:ಖ್ತೆ - 5.4.4

ಕ್ರ. ಸಂ	ಪ್ರಾಯೋಗಿಕ ಜಿಲ್ಲೆ	ನಿಗದಿ ಪಡಿಸಲಾದ ಗುರಿ		ಸಾಧಿಸಿದ ಪ್ರಗತಿ (ತಾತ್ಕಾಲಿಕ)	
		ಆರ್ಥಿಕ (ಲಕ್ಷ ರೂ.ಗಳಲ್ಲಿ)		ಭೌತಿಕ (ಸಂಖ್ಯೆಗಳಲ್ಲಿ)	
		ಗುರಿ	ಸಾಧನೆ	ಗುರಿ	ಸಾಧನೆ
1	ಚಾಮರಾಜನಗರ	50.00	50.00	180	180
2	ಧಾರವಾಡ	50.00	50.00	180	180
3	ರಾಯಚೂರು	50.00	50.00	180	180
4	ಕೋಲಾರ	50.00	12.50	180	0
ಒಟ್ಟು		200.00	162.50	720	540

**

5.5 ಮಹಾತ್ಮ ಗಾಂಧಿ ಗ್ರಾಮೀಣ ಇಂಧನ ಮತ್ತು ಅಭಿವೃದ್ಧಿ ಸಂಸ್ಥೆ:

ಸಂಸ್ಥೆಯ ದೂರ ದೃಷ್ಟಿ, ನಿರ್ದಿಷ್ಟಪಡಿಸಿದ ಗುರಿ ಮತ್ತು ಉದ್ದೇಶಗಳು

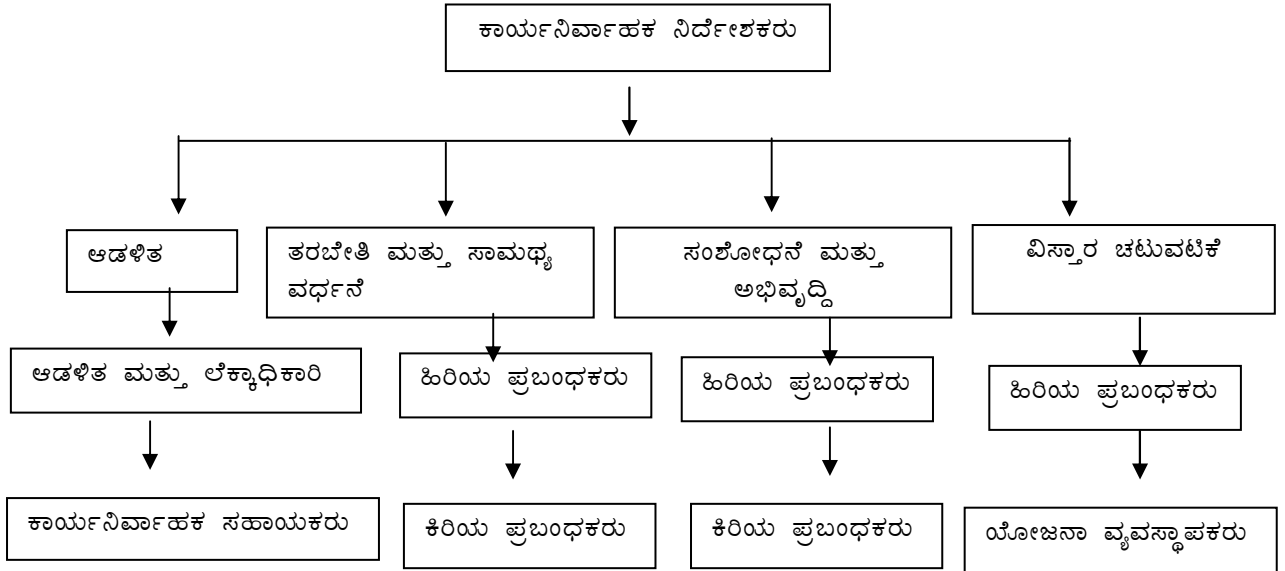
ಮಹಾತ್ಮ ಗಾಂಧಿ ಗ್ರಾಮೀಣ ಇಂಧನ ಮತ್ತು ಅಭಿವೃದ್ಧಿ ಸಂಸ್ಥೆಯು ದಕ್ಷಿಣ ಭಾರತದ ಪ್ರಾಂತ್ಯೀಯ ಸಂಸ್ಥೆಯಾಗಿದ್ದು, ಇದನ್ನು ಕೇಂದ್ರ ಸರ್ಕಾರದ ನವ್ಯ ಹಾಗೂ ನವೀಕರಿಸಬಹುದಾದ ಇಂಧನ ಮೂಲಗಳ ಮಂತ್ರಾಲಯದ ಹಾಗೂ ರಾಜ್ಯ ಸರ್ಕಾರದ ಗ್ರಾಮೀಣಾಭಿವೃದ್ಧಿ ಮತ್ತು ಪಂಚಾಯತ್ ರಾಜ್ ಇಲಾಖೆಯ ನೆರವಿನೊಂದಿಗೆ ಪ್ರಾರಂಭಿಸಲಾಗಿದೆ. ಈ ನೊಂದಾಯಿತ ಸಂಸ್ಥೆಯು 2000 ಇಸವಿಯಲ್ಲಿ ದಕ್ಷಿಣ ರಾಜ್ಯಗಳ ಹಾಗೂ ಕೇಂದ್ರಾಡಳಿತ ಪ್ರದೇಶಗಳ ತರಬೇತಿ ಬೇಡಿಕೆಗಳನ್ನು ಪೂರೈಸಲು ಪ್ರಾರಂಭಿಸಲಾಯಿತು. ಕರ್ನಾಟಕ ಸರ್ಕಾರದ ಅಪರ ಮುಖ್ಯ ಕಾರ್ಯದರ್ಶಿಗಳು ಮತ್ತು ಅಭಿವೃದ್ಧಿ ಆಯುಕ್ತರು ಈ ಸಂಸ್ಥೆಯ ಆಡಳಿತ ಸಮಿತಿಯ ಅಧ್ಯಕ್ಷರಾಗಿರುತ್ತಾರೆ. ಸಂಸ್ಥೆಯ ಕಾರ್ಯಕಾರಿ ಸಮಿತಿಯ ಅಧ್ಯಕ್ಷರಾಗಿ ಗ್ರಾಮೀಣ ಅಭಿವೃದ್ಧಿ ಮತ್ತು ಪಂಚಾಯತ್ ರಾಜ್ ಇಲಾಖೆಯ ಕಾರ್ಯದರ್ಶಿಗಳು ನೇಮಕವಾಗಿರುತ್ತಾರೆ.

ಗ್ರಾಮೀಣ ಇಂಧನ ಕ್ಷೇತ್ರದಲ್ಲಿ ಅಂತರ್ಜಲ ಸಂರಕ್ಷಣೆ ಮಾಡುವಲ್ಲಿ, ಮಳೆ ನೀರು ಕೊಯ್ಲು ಹಾಗೂ ಪರಿಸರ ಸಂರಕ್ಷಣೆ ಕ್ಷೇತ್ರದಲ್ಲಿ ಅರಿವು ಮೂಡಿಸುವುದರ ಜೊತೆಗೆ ಈ ಕ್ಷೇತ್ರದಲ್ಲಿ ಆಗುವ ಹೊಸ ಅಭಿವೃದ್ಧಿಯನ್ನು ಪ್ರಸರಣ ಮಾಡುವುದು ಈ ಸಂಸ್ಥೆಯ ದೂರದೃಷ್ಟಿಯಾಗಿರುತ್ತದೆ.

ಈ ಧ್ಯೇಯೋದ್ದೇಶ ಸಾಧಿಸಲು ಕೆಳಕಾಣಿಸಿರುವ ಚಟುವಟಿಕೆಯ ಹಮ್ಮಿಕೊಳ್ಳಲು ಸಂಸ್ಥೆಯು ಬದ್ಧವಾಗಿರುತ್ತದೆ.

- ಸಾಮರ್ಥ್ಯ ವರ್ಧನೆ
- ಗ್ರಾಮೀಣ ಹಾಗೂ ನವೀಕರಿಸುವ ಇಂಧನಗಳ/ಗ್ರಾಮೀಣ ಹಾಗೂ ನವೀಕರಿಸುವ ಇಂಧನಗಳ ತಾಂತ್ರಿಕತೆಯ ಪ್ರಾತ್ಯಕ್ಷಿಕೆ ಕೇಂದ್ರ
- ವಿಕೇಂದ್ರೀಕೃತ ಗ್ರಾಮೀಣ ಇಂಧನ ಆಧಾರಿತ ಕೈಗಾರಿಕೆಯ ಪ್ರಾತ್ಯಕ್ಷಿಕೆ ಕೇಂದ್ರ
- ಗ್ರಾಮೀಣ ಇಂಧನ ಅಭಿವೃದ್ಧಿ/ ಮಳೆನೀರು ಕೊಯ್ಲು/ಪರಿಸರ ಸಂರಕ್ಷಣೆ ಮಾಹಿತಿಯನ್ನು ದಾಖಲಿಸುವ ಹಾಗೂ ಪ್ರಚಾರಗೊಳಿಸುವ ಕೇಂದ್ರ.
- ಸಂಶೋಧನೆ ಮತ್ತು ಅಭಿವೃದ್ಧಿ ಕೇಂದ್ರ
- ಮಾಹಿತಿ ಹಾಗೂ ಸಲಹಾ ಸೇವೆಗಳನ್ನೊದಗಿಸುವ ಕೇಂದ್ರ
- ಗ್ರಾಮೀಣ ಇಂಧನ ಅಭಿವೃದ್ಧಿ ಹಾಗೂ ಸಂಬಂಧಿತ ಗ್ರಾಮೀಣ ಅಭಿವೃದ್ಧಿ ಕಾರ್ಯಕ್ರಮವನ್ನು ಅನುಷ್ಠಾನ ಮಾಡಲು ದತ್ತು ಗ್ರಾಮ ಯೋಜನೆ.

ಸಂಸ್ಥೆಯ ರಚನೆ



2010-11 ನೇ ಸಾಲಿನಲ್ಲಿ ಆಯೋಜಿಸಿದ ತರಬೇತಿ ಕಾರ್ಯಕ್ರಮ

- ಗ್ರಾಮ ಪಂಚಾಯತಿ ಪ್ರತಿನಿಧಿಗಳಿಗೆ ತರಬೇತಿ ಕಾರ್ಯಕ್ರಮ: ಪರಿಸರ ಸಂರಕ್ಷಣೆ, ಇಂಧನದ ಸಂರಕ್ಷಣೆ ಮತ್ತು ನವೀಕರಿಸಬಹುದಾದ ಇಂಧನ : ಈ ವಿಷಯವಾಗಿ ಬೆಳಗಾಂ, ಬಳ್ಳಾರಿ, ಬಿಜಾಪುರ, ಚಿತ್ರದುರ್ಗ, ಧಾರವಾಡ, ದಾವಣಗೆರೆ, ಗದಗ, ಕೊಪ್ಪಳ, ರಾಯಚೂರು, ಗುಲ್ಬರ್ಗ, ಹಾವೇರಿ, ಶಿವಮೊಗ್ಗ ಹಾಗೂ ತುಮಕೂರು ಜಿಲ್ಲೆಯ ಗ್ರಾ.ಪಂ ಪ್ರತಿನಿಧಿಗಳಿಗೆ 19 ತರಬೇತಿ ಕಾರ್ಯಕ್ರಮಗಳನ್ನು ಆಯೋಜಿಸಲಾಗಿತ್ತು. ತರಬೇತಿ ಕಾರ್ಯಕ್ರಮದಲ್ಲಿ (1) ಪರಿಸರ ಸಂರಕ್ಷಣೆ ಹಾಗೂ ಪಳೆಯುಳಿಕೆ ಇಂಧನಗಳ ಉಳಿತಾಯ (2) ನವೀಕರಿಸಲ್ಪಡುವ ಇಂಧನ ಹಾಗೂ ಇಂಧನ ಸಂರಕ್ಷಣೆ (3) ಮಳೆ ನೀರು ಕೊಯ್ಲು ಹಾಗೂ ಅಂತರ್ಜಲ ಮರುಪೂರಣ (4) ಜೈವಿಕ ಇಂಧನ ಕಾರ್ಯಕ್ರಮದ ಅನುಷ್ಠಾನದಲ್ಲಿ ಗ್ರಾಮ ಪಂಚಾಯತ್ ಪಾತ್ರ ಎಂಬ ವಿಷಯಗಳ ಬಗ್ಗೆ ಮಾಹಿತಿ ನೀಡಲಾಯಿತು.

• **ಮಹಿಳೆಯರಿಗಾಗಿ ಕಾರ್ಯಕ್ರಮಗಳು:**

ಪರಿಸರ ಸಂರಕ್ಷಣೆ, ಇಂಧನದ ಸಂರಕ್ಷಣೆ ಮತ್ತು ನವೀಕರಿಸಬಹುದಾದ ಇಂಧನ: ಬೆಂಗಳೂರು ಉತ್ತರ, ದಕ್ಷಿಣ, ಮಾಗಡಿ ಮತ್ತು ದೇವನಹಳ್ಳಿ ತಾಲ್ಲೂಕಿನ ಮಹಿಳಾ ಸ್ವಸಹಾಯ ಗುಂಪಿನ ಪ್ರತಿನಿಧಿಗಳಿಗೆ ಐದು ತರಬೇತಿ ಕಾರ್ಯಕ್ರಮಗಳನ್ನು ಆಯೋಜಿಸಲಾಗಿತ್ತು. ಈ ತರಬೇತಿ ಕಾರ್ಯಕ್ರಮದಲ್ಲಿ ಬದಲಿ ಇಂಧನ ಮೂಲಗಳ ಅಳವಡಿಕೆಯಲ್ಲಿ ಮಹಿಳೆಯರ ಪಾತ್ರ, ಹೊಗೆ ರಹಿತ ಒಲೆಗಳ ನಿರ್ಮಾಣ, ಜೈವಿಕ ಅನಿಲ ಸ್ಥಾವರಗಳ ಬಗ್ಗೆ ಮಾಹಿತಿ ಹಾಗೂ ಜೈವಿಕ ಇಂಧನದ ಬೆಳೆಗಳ ವ್ಯವಸಾಯ ಹಾಗೂ ಎಣ್ಣೆ ತ್ಯಾದನೆ ಬಗ್ಗೆ ತಿಳಿಸಿ ಕೊಡಲಾಯಿತು. ಅಲ್ಲದೆ ಗೃಹ ಮಟ್ಟದಲ್ಲಿ ಮಹಿಳೆಯರು ಖಾದ್ಯಾತರ ಎಣ್ಣೆ ಬೀಜಗಳ ಸಂಗ್ರಹಣೆ ಹಾಗೂ ಅದರಿಂದ ಎಣ್ಣೆಯ ಉತ್ಪಾದನೆ ಮಾಡುವ ಮೂಲಕ ಹಾಗೂ ಹೊಗೆ ರಹಿತ ಒಲೆಗಳನ್ನು ಕಟ್ಟುವ ಮೂಲಕ ತಮ್ಮ ಆದಾಯವನ್ನು ಹೆಚ್ಚಿಸಿಕೊಳ್ಳಬಹುದೆಂದು ತಿಳಿಸಲಾಯಿತು.

• **ಅಧಿಕಾರಿಗಳ ತರಬೇತಿ:**

ಮೊದಲನೇ ತ್ರೈಮಾಸಿಕದಲ್ಲಿ ಎರಡು ತರಬೇತಿಗಳನ್ನು ಆಯೋಜಿಸಲಾಗಿತ್ತು. ಮೊದಲನೇ ತಂಡದಲ್ಲಿ ಕರ್ನಾಟಕ ವಿದ್ಯುತ್ ಮಂಡಳಿಯಿಂದ 25 ಅಧಿಕಾರಿಗಳು ಹಾಗೂ ಬೆಂಗಳೂರು ಗ್ರಾಮಾಂತರ ಜಿಲ್ಲೆಯ 31 ಪಂಚಾಯತ್ ಅಭಿವೃದ್ಧಿ ಅಧಿಕಾರಿಗಳು ಭಾಗವಹಿಸಿದ್ದರು. ಎರಡನೆಯ ತ್ರೈಮಾಸಿಕದಲ್ಲಿ ಮೂರು ಕಾರ್ಯಕ್ರಮಗಳನ್ನು ಆಯೋಜಿಸಲಾಗಿತ್ತು. ಮೊದಲನೆಯ ತಂಡದಲ್ಲಿ ಕರ್ನಾಟಕ ವಿದ್ಯುತ್ ಮಂಡಳಿಯ 300 ಇಂಜಿನಿಯರಗಳು ತಮ್ಮ ಇಲಾಖೆಯ ತರಬೇತಿ ಕಾರ್ಯಕ್ರಮದಲ್ಲಿ ಭಾಗವಹಿಸುವಾಗ ನವೀಕರಿಸಬಹುದಾದ ಇಂಧನ ಹಾಗೂ ಇಂಧನ ಸಂರಕ್ಷಣೆ ಬಗ್ಗೆ ಒಂದು ಅಧಿವೇಶನವನ್ನು ಆಯೋಜಿಸಲಾಗಿತ್ತು. ಎರಡನೆಯ ತಂಡದಲ್ಲಿ ಪಂಚಾಯತ್ ರಾಜ್ ಇಂಜಿನಿಯರಿಂಗ್ ಇಲಾಖೆಯ ಅಧಿಕಾರಿಗಳು ಭಾಗವಹಿಸಿದ್ದರು ಹಾಗೂ ಮೂರನೆಯ ತಂಡದಲ್ಲಿ ಮಹಾನಗರ ಪಾಲಿಕೆಯ ಪರಿಸರ ಅಭಿಯಂತರರು, ಆರೋಗ್ಯ ಅಧಿಕಾರಿಗಳು ಹಾಗೂ ಅಧ್ಯಕ್ಷರು ಭಾಗವಹಿಸಿದ್ದರು. ಮೂರನೆಯ ತ್ರೈಮಾಸಿಕದಲ್ಲಿ ಒಂದು ತಂಡ ಪಂಚಾಯತ್ ಇಂಜಿನಿಯರಿಂಗ್ ಇಲಾಖೆಯ 46 ಅಭಿಯಂತರರಾಗಿತ್ತು ಹಾಗೂ ಎರಡನೆಯ ತಂಡ ಕರ್ನಾಟಕ ವಿದ್ಯುತ್ ನಿಗಮದ 28 ಅಭಿಯಂತರರಾಗಿತ್ತು. ಈ ಎಲ್ಲ ಅಧಿಕಾರಿಗಳಿಗೆ ಸಂಸ್ಥೆಯ ಕಾರ್ಯಚಟುವಟಿಕೆ ಬಗ್ಗೆ ಸಂಕ್ಷಿಪ್ತವಾಗಿ ತಿಳಿಸಲಾಯಿತು ಹಾಗೂ ನವೀಕರಿಸಬಹುದಾದ ಇಂಧನ, ಇಂಧನ ಮೂಲಗಳು, ಉಪಕರಣಗಳು ಹಾಗೂ ಇಂಧನ ಸಂರಕ್ಷಣೆಯ ಬಗ್ಗೆ ಉಪನ್ಯಾಸ ನೀಡಲಾಯಿತು ಮತ್ತು ಪಿ.ಸಿ.ಆರ್.ಎ ಬಗ್ಗೆ ಸ್ಲೈಡ್ಸ್ ತೋರಿಸಲಾಯಿತು.

ಕಾರ್ಯಾಗಾರಗಳು:

2010-11

ಗ್ರಾಮೀಣಾಭಿವೃದ್ಧಿ ಮತ್ತು ಸ್ವಚ್ಛ ಪರಿಸರಕ್ಕಾಗಿ ಜೈವಿಕ ಇಂಧನ ಎಂಬ ವಿಷಯವಾಗಿ ಕಾರ್ಯಾಗಾರ

ಮಹಾತ್ಮ ಗಾಂಧಿ ಗ್ರಾಮೀಣ ಇಂಧನ ಮತ್ತು ಅಭಿವೃದ್ಧಿ ಸಂಸ್ಥೆಯು ಕರ್ನಾಟಕ ರಾಜ್ಯ ಅರಣ್ಯ ಇಲಾಖೆ ಮತ್ತು ಪೆಟ್ರೋಲಿಯಂ ಸಂರಕ್ಷಣೆ ಮತ್ತು ಸಂಶೋಧನಾ ಸಂಘ, ಕೇಂದ್ರ ಸರ್ಕಾರದ ಸಹಯೋಗದೊಂದಿಗೆ ದಿನಾಂಕ 17.02.2011 ರಂದು ಚಿಕ್ಕಬಳ್ಳಾಪುರ ತಾಲ್ಲೂಕಿನ ಸುಲಪ್ಪನದಿನೈಯಲ್ಲಿ ಮೇಲಿನ ವಿಷಯದ ಬಗ್ಗೆ ಕಾರ್ಯಾಗಾರವನ್ನು ಆಯೋಜಿಸಿತ್ತು. ಸದರಿ ಕಾರ್ಯಾಗಾರದಲ್ಲಿ ಗ್ರಾಮ ಅರಣ್ಯ ಸಮಿತಿಯ ಸದಸ್ಯರು, ಸ್ವ ಸಹಾಯ ಗುಂಪಿನ ಸದಸ್ಯರು ಹಾಗೂ ಮದುರೇನ ಹಳ್ಳಿ ಮತ್ತು ಗೌಚೇನಹಳ್ಳಿ ರೈತರು ಭಾಗವಹಿಸಿದ್ದರು. ಕಾರ್ಯಾಗಾರವನ್ನು ಮ.ಗಾಂ.ಗ್ರಾ.ಇಂಧನ ಸಂಸ್ಥೆಯ ಕಾರ್ಯನಿರ್ವಹಣಾ ನಿರ್ದೇಶಕರಾದ ಶ್ರೀ ಸಿ.ಎಸ್.ರಾಜು. ಭಾ.ಅ.ಸೇ., ರವರು ಉದ್ಘಾಟಿಸಿದರು. ಶ್ರೀಯುತರು ತಮ್ಮ ಅಧ್ಯಕ್ಷೀಯ ಭಾಷಣದಲ್ಲಿ ಇಂಧನ ಬೇಡಿಕೆ ಪೂರೈಕೆಯಲ್ಲಿ ಹಾಗೂ ಆರ್ಥಿಕ ಸ್ವಾವಲಂಬನೆ ಪಡೆಯುವಲ್ಲಿ ಜೈವಿಕ ಇಂಧನವು ಪಳೆಯುಳಕೆ ಇಂಧನಕ್ಕೆ ಉತ್ತಮ ಪರ್ಯಾಯ ಇಂಧನವಾಗಿದೆ ಎಂದು ಒತ್ತು ನೀಡಿದರು. ಶ್ರೀ ಜಯರಾಮೇ ಗೌಡ, ಉಪ ಅರಣ್ಯ ಸಂರಕ್ಷಣಾಧಿಕಾರಿಗಳು ಚಿಕ್ಕಬಳ್ಳಾಪುರ ವಿಭಾಗ ಇವರು ತಮ್ಮ ಭಾಷಣದಲ್ಲಿ ಮಹಾತ್ಮ ಗಾಂಧಿ ಗ್ರಾಮೀಣ ಇಂಧನ ಮತ್ತು ಅಭಿವೃದ್ಧಿ ಸಂಸ್ಥೆಯಿಂದ ನೀಡಿದ ಅನುದಾನದಲ್ಲಿ ಬೆಳೆಸಿದ ಜೈವಿಕ ಇಂಧನ ಸಸಿಗಳನ್ನು ಈ ಎರಡು ಗ್ರಾಮದ ರೈತರ ಜಮೀನಿನಲ್ಲಿ ಬೆಳೆಸಲು ನೀಡಲಾಗುವುದು ಇದರಿಂದ ದೊರೆಯುವ

ಹೊಂಗೆ ಬೀಜಗಳಿಂದ ಹೆಚ್ಚಿನ ಆದಾಯ ಪಡೆಯ ಬಹುದೆಂದು ತಿಳಿಸಿದರು. ಇದೇ ಸಂದರ್ಭದಲ್ಲಿ ಶ್ರೀ ಬಿ.ವಿ.ಎಸ್ ಪ್ರಸಾದ, ರಾಜ್ಯ ಸಂಯೋಜಕರು, ಪಿ.ಸಿ.ಆರ್.ಎ ಮುಖ್ಯ ಅತಿಥಿಗಳಾಗಿದ್ದು ಸಾರ್ವಜನಿಕರು ಪಳೆಯುಳಿಕೆ ಇಂಧನ ಬಳಕೆಯನ್ನು ಮುಂದಿನ ದಿನಗಳಿಗೆ ಉಳಿಸಲು ಸಮರ್ಪಕವಾಗಿ ಬಳಸುವಂತೆ ತಿಳಿಸಿದರು. ಸಂಸ್ಥೆಯ ಭೋಧಕ ವರ್ಗದಿಂದ ಜೈವಿಕ ಇಂಧನ, ನವೀಕರಿಸಬಹುದಾದ ಇಂಧನ ಮತ್ತು ಇಂಧನ ಸಂರಕ್ಷಣೆ ಬಗ್ಗೆ ಅಧಿವೇಶನವನ್ನು ಆಯೋಜಿಸಲಾಗಿತ್ತು. ಇಂಧನ ಉಪಕರಣಗಳ ಹಾಗೂ ಜೈವಿಕ ಇಂಧನ ಉತ್ಪನ್ನಗಳ ಪ್ರದರ್ಶನವನ್ನು ಏರ್ಪಡಿಸಲಾಗಿತ್ತು. ಕೊನೆಯಲ್ಲಿ ಜೈವಿಕ ಇಂಧನದ ಬಗ್ಗೆ ಕಿರು ಚಿತ್ರವನ್ನು ಪ್ರದರ್ಶಿಸಲಾಯಿತು.

ಜ್ಞಾನ ಪ್ರಸರಣ ಹಾಗೂ ಜಾಗೃತಿ ಕಾರ್ಯಕ್ರಮ

2010-11

ಶಾಲಾ ಮಕ್ಕಳ ಕಾರ್ಯಕ್ರಮ: 15 ಕಾರ್ಯಕ್ರಮವನ್ನು ಬೆಂಗಳೂರಿನ ವಿವಿಧ ಶಾಲೆಗಳಿಗೆ ಆಯೋಜಿಸಲಾಗಿತ್ತು. ಈ ಕಾರ್ಯಕ್ರಮದ ಬಗ್ಗೆ ಶಾಲಾ ಮಕ್ಕಳಿಂದ ಹಾಗೂ ಉಪಾಧ್ಯಾಯರಿಂದ ಒಳ್ಳೆಯ ಪ್ರತಿಕ್ರಿಯೆ ವ್ಯಕ್ತವಾಗಿರುತ್ತದೆ. ಈ ಸಾಲಿನಲ್ಲಿ ಈಸ್ಟ್ ವೆಸ್ಟ್ ಪಬ್ಲಿಕ್ ಶಾಲೆ, ಸಿಲಿಕಾನ್ ವ್ಯಾಲಿ ಶಾಲೆ ಮತ್ತು ವಿವಿಧ ಸರ್ಕಾರಿ ಶಾಲೆಗಳಿಂದ 579 ಮಕ್ಕಳು ಭಾಗವಹಿಸಿರುತ್ತಾರೆ. ಮಕ್ಕಳಿಗೆ ಉಪನ್ಯಾಸ, ಕಿರು ಚಿತ್ರಗಳ ಪ್ರದರ್ಶನ ಹಾಗೂ ಪ್ರಾಯೋಗಿಕ ಅನುಭವಕ್ಕಾಗಿ ಸಂಸ್ಥೆಯ ಇಂಧನ ಉದ್ಯಾನದ ಭೇಟಿ ಮಾಡಿಸಲಾಯಿತು. ತನ್ಮೂಲಕ ಅವರಿಗೆ ಪರಿಸರ ಸಂರಕ್ಷಣೆ, ಇಂಧನ ಸಂರಕ್ಷಣೆ ಹಾಗೂ ನವೀಕರಿಸಬಹುದಾದ ಇಂಧನಗಳ ಉಪಕರಣಗಳ ಬಗ್ಗೆ ಮಾಹಿತಿ ನೀಡಲಾಯಿತು.

ಶಾಲಾ ವಿಜ್ಞಾನ ಪ್ರದರ್ಶನ: ನಂದಿನಿ ಬಡಾವಣೆಯ ಪ್ರೆಸಿಡೆನ್ಸಿ ಶಾಲೆಯಲ್ಲಿ ಅಗಸ್ಟ್ 8, 2010 ರಲ್ಲಿ ಆಯೋಜಿಸಲಾದ ವಿಜ್ಞಾನ ಪ್ರದರ್ಶನದಲ್ಲಿ ಸಂಸ್ಥೆಯ ವತಿಯಿಂದ ಮಕ್ಕಳಿಗೆ, ಉಪಾಧ್ಯಾಯರಿಗೆ ಹಾಗೂ ಪೋಷಕರಿಗೆ ನವೀಕರಿಸಬಹುದಾದ ಇಂಧನದ ಬಗ್ಗೆ ಮಾಹಿತಿ ನೀಡಲು ಒಂದು ಮಳಿಗೆ ವ್ಯವಸ್ಥೆ ಮಾಡಲಾಗಿತ್ತು. ಒಂದನೇ ತರಗತಿಯಿಂದ ಹತ್ತನೆಯ ತರಗತಿಯ ವರೆಗಿನ ಮಕ್ಕಳಿಗಾಗಿ ಆಯೋಜಿಸಲಾಗಿತ್ತು.

ಸಂಸ್ಥೆಯಿಂದ ಜೈವಿಕ ಇಂಧನ ಸಂರಕ್ಷಣೆಯ ವಿಷಯವಾಗಿ ಬಿತ್ತಿ ಚಿತ್ರಗಳನ್ನು ಪ್ರದರ್ಶಿಸಲಾಗಿತ್ತು. ಈ ವಿಷಯದ ಪ್ರಾಮುಖ್ಯತೆ ಬಗ್ಗೆ 10 ನೇ ತರಗತಿಯ ಮಕ್ಕಳಿಗೆ ಇತರರಿಗೆ ಮಾಹಿತಿ ನೀಡಲು ತರಬೇತಿ ನೀಡಲಾಯಿತು.

ಸುಮಾರು 3000 ಜನ ಈ ಮಳಿಗೆಗೆ ಭೇಟಿ ನೀಡಿದ್ದರು. ಸದರಿ ಮಳಿಗೆಯಲ್ಲಿ ಜೈವಿಕ ಇಂಧನದ ವಿವಿಧ ತಳಿಗಳು, ಬೀಜಗಳು ಹಾಗೂ ಎಣ್ಣೆಗಳನ್ನು ಪ್ರದರ್ಶಿಸಲಾಗಿತ್ತು. ಇದರೊಂದಿಗೆ ನವೀಕರಿಸಬಹುದಾದ ಇಂಧನದ ಉಪಕರಣಗಳ ಬಿತ್ತಿ ಚಿತ್ರಗಳನ್ನು ಹಾಗೂ ಮಾದರಿಗಳನ್ನು ಪ್ರದರ್ಶಕ್ಕೆ ಇಡಲಾಗಿತ್ತು.

ಕಾಲೇಜು ವಿದ್ಯಾರ್ಥಿಗಳಿಗಾಗಿ ಕಾರ್ಯಕ್ರಮ:

ದಿನಾಂಕ 12 ಹಾಗೂ 16 ಏಪ್ರಿಲ್ 2010 ರಂದು ಕೆ.ಎನ್.ಎಸ್ ತಾಂತ್ರಿಕ ವಿದ್ಯಾಲಯದಿಂದ ಎರಡು ತಂಡಗಳ ವಿದ್ಯಾರ್ಥಿಗಳು ಅವರ ಪ್ರಾದ್ಯಾಪಕರೊಂದಿಗೆ ಸಂಸ್ಥೆಗೆ ಭೇಟಿ ನೀಡಿದ್ದರು. ಇದೆ ರೀತಿ ಮೌಂಟ್ ಕಾರ್ಮೆಲ್ ಜೈವಿಕ ತಾಂತ್ರಿಕತೆ ಸ್ನಾತಕೋತ್ತರ ವಿದ್ಯಾರ್ಥಿನಿಯರು ದಿನಾಂಕ 21 ಜುಲೈ ರಂದು ಸಂಸ್ಥೆಗೆ ಭೇಟಿ ನೀಡಿದ್ದರು. ನಂತರ ನಾಲ್ಕನೇಯ ತಂಡ ದಿನಾಂಕ ಸೆಪ್ಟೆಂಬರ್ 30 ರಂದು ಆಂಧ್ರ ಪ್ರದೇಶದಿಂದ ಶಿವಾನಿ ತಾಂತ್ರಿಕ ಸಂಸ್ಥೆಯ 43 ಎಂ ಬಿ ಎ ವಿದ್ಯಾರ್ಥಿಗಳು ಸಂಸ್ಥೆಗೆ ಬಂದಿದ್ದರು. ಇವರೆಲ್ಲರಿಗೂ ಸಂಸ್ಥೆಯ ಕಾರ್ಯಚಟುವಟಿಕೆ ಬಗ್ಗೆ ಸಂಕ್ಷಿಪ್ತವಾಗಿ ತಿಳಿಸಲಾಯಿತು ಹಾಗೂ ನವೀಕರಿಸಬಹುದಾದ ಇಂಧನ, ಇಂಧನ ಮೂಲಗಳು, ಉಪಕರಣಗಳು ಹಾಗೂ ಇಂಧನ ಸಂರಕ್ಷಣೆಯ ಬಗ್ಗೆ ಉಪನ್ಯಾಸ ನೀಡಲಾಯಿತು ಮತ್ತು ಪಿ.ಸಿ.ಆರ್.ಎ ಬಗ್ಗೆ ಸ್ಲೈಡ್ಸ್ ತೋರಿಸಲಾಯಿತು. ಅಲ್ಲದೆ ಸಂಸ್ಥೆಯ ಇಂಧನ ಉದ್ಯಾನ ಹಾಗೂ ಪ್ರದರ್ಶನಾಲಯಗಳಲ್ಲಿ ಇರುವ ಉಪಕರಣ ಹಾಗೂ ಬಿತ್ತಿ ಚಿತ್ರಗಳ ಬಗ್ಗೆ ಮಾಹಿತಿ ನೀಡಲಾಯಿತು. ಸೆಂಟ್ ಜೋಸೆಫ್ ಕಾಲೇಜಿನಿಂದ 36 ವಿದ್ಯಾರ್ಥಿಗಳು ಸಂಸ್ಥೆಯಲ್ಲಿ ಆಯೋಜಿಸಿದ್ದ ಇಂಧನ ಸಂರಕ್ಷಣೆ ಹಾಗೂ ನವೀಕರಿಸಬಹುದಾದ ಇಂಧನ ಕಾರ್ಯಾಗಾರದಲ್ಲಿ ಭಾಗವಹಿಸಿದ್ದರು. ಸದರಿ ವಿದ್ಯಾರ್ಥಿಗಳು ಇಂಡಿಯಾನ್ ಯೂತ್ ಕ್ಲೈಮೇಟ್ ನೆಟ್ ವರ್ಕ್‌ನ ಸದಸ್ಯರಾಗಿರುತ್ತಾರೆ.

- ತಾಂತ್ರಿಕ ಮಹಾ ವಿದ್ಯಾಲಯದ ವಿದ್ಯಾರ್ಥಿಗಳಿಗೆ ನಿರಂತರವಾಗಿ ನವೀಕರಿಸಬಹುದಾದ ಇಂಧನ ಮೂಲಗಳ ಹಾಗೂ ಉಪಕರಣಗಳ ಬಗ್ಗೆ ಮಾಹಿತಿ ನೀಡಲಾಗುತ್ತದೆ.

ಘಟನೆಗಳು ಹಾಗೂ ಆಚರಣೆಗಳು

2010-11

ವಿಶ್ವ ಪರಿಸರ ದಿನ :

ದಿನಾಂಕ 05.06.2010 ರಂದು ಸಂಸ್ಥೆಯಲ್ಲಿ ವಿಶ್ವ ಪರಿಸರ ದಿನ ಆಚರಿಸಲಾಯಿತು. ಈ ಸಮಾರಂಭದಲ್ಲಿ ಪ್ರೆಸಿಡೆನ್ಸಿ ಶಾಲೆಯ 80 ಮಕ್ಕಳು ವಿವಿಧ ಕಾರ್ಯಕ್ರಮದಲ್ಲಿ ಭಾಗವಹಿಸಿದ್ದರು. ಇದೇ ದಿನ ಪರಿಸರ ಸಂರಕ್ಷಣೆಯ ಬಗ್ಗೆ ಫೋಷಣೆ ಬರೆಯುವ ಸ್ಪರ್ಧೆ ಹಾಗೂ ಪ್ರಶೋತ್ತರ ಸ್ಪರ್ಧೆ ಏರ್ಪಡಿಸಲಾಗಿತ್ತು. ಕಾರ್ಯನಿರ್ವಾಹಕ ನಿರ್ದೇಶಕರು ಕಾರ್ಯಕ್ರಮವನ್ನು ಉದ್ಘಾಟಿಸಿ ವಿದ್ಯಾರ್ಥಿಗಳನ್ನು ಉದ್ದೇಶಿಸಿ ಮಾತನಾಡುತ್ತ ಮಕ್ಕಳಲ್ಲಿ ಸಮೂಹ ಮಾಧ್ಯಮಗಳ ಮೂಲಕ ಪರಿಸರ ಸಂರಕ್ಷಣೆ ಮಾಲಿನ್ಯದ ಬಗ್ಗೆ ಹಿರಿಯರಿಗಿಂತ ಹೆಚ್ಚು ಮಾಹಿತಿ ಇರುತ್ತದೆ. ಆದರೆ ಅವರು ಪ್ರಾಕೃತಿಕ ಸಂಪನ್ಮೂಲಗಳನ್ನು ಉಳಿಸುವ ಬಗ್ಗೆ ಹಾಗೂ ಪರಿಸರ ಸಂರಕ್ಷಣೆ ಮಾಡುವಲ್ಲಿ ತೆಗೆದುಕೊಳ್ಳುವ ಕ್ರಮಗಳ ಬಗ್ಗೆ ಹೆಚ್ಚು ಗಮನ ಕೊಡಬೇಕೆಂದು ತಿಳಿಸಿದರು. ಕಾರ್ಯಕ್ರಮದ ನಂತರ ಮಕ್ಕಳೆಲ್ಲರು ತಮ್ಮ ದಿನನಿತ್ಯದ ಬದುಕಿನಲ್ಲಿ ಕೆಲವೊಂದು ಬದಲಾವಣೆಯನ್ನು ಮಾಡಿಕೊಂಡು ಪರಿಸರವನ್ನು ಉಳಿಸುವುದಾಗಿ ಪ್ರಮಾಣ ವಚನ ಸ್ವೀಕರಿಸಿದರು. ಸಂಸ್ಥೆಯ ಆವರಣದಲ್ಲಿ ಮಕ್ಕಳಿಂದ ವಿವಿಧ ಜೈವಿಕ ಇಂಧನ ಸಸಿಗಳನ್ನು ನೆಡುವ ಕಾರ್ಯಕ್ರಮ ಹಮ್ಮಿಕೊಳ್ಳಲಾಗಿತ್ತು.

ವಿಶ್ವ ಜೈವಿಕ ಇಂಧನ ದಿನಾಚರಣೆ :

ಮಹಾತ್ಮಗಾಂಧಿ ಗ್ರಾಮೀಣ ಇಂಧನ ಮತ್ತು ಅಭಿವೃದ್ಧಿ ಸಂಸ್ಥೆಯ ಆವರಣದಲ್ಲಿ ದಿನಾಂಕ 10.08.2010 ರಂದು 'ಅಂತರರಾಷ್ಟ್ರೀಯ ಜೈವಿಕ-ಡೀಸೆಲ್ ದಿನ'ವನ್ನು ಆಚರಿಸಲಾಯಿತು. ಈ ದಿನಾಚರಣೆಯಲ್ಲಿ ದೇವನಹಳ್ಳಿ ತಾಲ್ಲೂಕಿನ ವಿವಿಧ ಸ್ತ್ರೀ ಶಕ್ತಿ ಸ್ವಯಂ-ಸೇವಾ ಗುಂಪಿನ ಸದಸ್ಯರು, ಬಂಗಾರಪೇಟೆ ತಾಲ್ಲೂಕಿನ ಗ್ರಾಮ ಅರಣ್ಯ ಸಮಿತಿಯ ಸದಸ್ಯರು, ರೈತರು, ಗ್ರಾಮ ಮಟ್ಟದಲ್ಲಿ ಜೈವಿಕ-ಇಂಧನ ಕ್ಷೇತ್ರದಲ್ಲಿ ಕೆಲಸ ನಿರ್ವಹಿಸುತ್ತಿರುವ ಹಲವು ಸರ್ಕಾರೇತರ ಸಂಸ್ಥೆಗಳು ಹಾಗೂ ಜೈವಿಕ-ಇಂಧನ ಉತ್ಪಾದನೆಯಲ್ಲಿ ತೊಡಗಿಕೊಂಡಿರುವ ಹಲವು ಜನ ಉದ್ಯಮಿಗಳೂ ಸಹ ಈ ಕಾರ್ಯಾಗಾರ/ಕಾರ್ಯಕ್ರಮದಲ್ಲಿ ಭಾಗವಹಿಸಿದ್ದರು.

ಸಂಸ್ಥೆಯ ಕಾರ್ಯನಿರ್ವಾಹಕ ನಿರ್ದೇಶಕರಾದ ಶ್ರೀ ಸಿ.ಎಸ್.ರಾಜು ಭಾ.ಅ.ಸೇ., ಇವರು ಎಲ್ಲರನ್ನೂ ಸ್ವಾಗತಿಸಿ ಕಾರ್ಯಕ್ರಮಕ್ಕೆ ಚಾಲನೆ ನೀಡಿದರು. ಸದರಿ ದಿನಾಚರಣೆಯ ಅಂಗವಾಗಿ ಮುಖ್ಯ ಅತಿಥಿಗಳನ್ನಾಗಿ ಶ್ರೀ ಜಿ.ಎಸ್.ನಾರಾಯಣಸ್ವಾಮಿ ಭಾ.ಅ.ಸೇ., ಕಾರ್ಯದರ್ಶಿಗಳು, ಗ್ರಾಮೀಣಾಭಿವೃದ್ಧಿ ಮತ್ತು ಪಂಚಾಯತ್‌ರಾಜ್ ಇಲಾಖೆ ಮತ್ತು ಡಾ. ಯೆಲ್ಲಪ್ಪರೆಡ್ಡಿ ಐ.ಎಫ್.ಎಸ್., ನಿವೃತ್ತ ಕಾರ್ಯದರ್ಶಿ, ಜೀವಶಾಸ್ತ್ರ ಮತ್ತು ಪರಿಸರ ಇಲಾಖೆ ಹಾಗೂ ಖ್ಯಾತ ಪರಿಸರವಾದಿ ಇವರುಗಳನ್ನು ಆಹ್ವಾನಿಸಲಾಗಿತ್ತು.

ಈ ಕಾರ್ಯಾಗಾರ/ದಿನಾಚರಣೆಯು ಅರ್ಥಪೂರ್ಣವಾಗಿ ಅಂತ್ಯಗೊಂಡಿತು. ಕಾರ್ಯಕ್ರಮದಲ್ಲಿ ಭಾಗವಹಿಸಿದ ಎಲ್ಲರೂ ತಮ್ಮ ತಮ್ಮ ಊರುಗಳಿಗೆ ಹಿಂದಿರುಗಿದ ಮೇಲೆ ಇಲ್ಲಿ ಪಡೆದಂತಹ ಮಾಹಿತಿಗಳನ್ನು ಅನುಷ್ಠಾನಗೊಳಿಸುವಲ್ಲಿ, ಹಲವಾರು ಜೈವಿಕ ಇಂಧನ ಸಂಬಂಧಿತ ಚಟುವಟಿಕೆಗಳನ್ನು ಹಮ್ಮಿಕೊಳ್ಳುವಲ್ಲಿ, ಕಡೆ ಪಕ್ಷ ಜೈವಿಕ-ಇಂಧನ ಬಳಕೆ ಬಗ್ಗೆ ಇತರರನ್ನು ಪ್ರೋತ್ಸಾಹಿಸುವಲ್ಲಿ ಕಾರ್ಯ ಪ್ರವೃತ್ತರಾಗಲು ಪ್ರೇರಣೆ ನೀಡುವಲ್ಲಿ ಯಶಸ್ವಿಯಾಯಿತು.

2010-11

ಸಂಸ್ಥೆಯಿಂದ ಕೋಲಾರ ಜಿಲ್ಲೆಯಲ್ಲಿ ಹೊಗೆ ರಹಿತ ಒಲೆ ನಿರ್ಮಾಣದ ಕಾರ್ಯಕ್ರಮ :

ಕೋಲಾರ ಜಿಲ್ಲೆಯ ಬಂಗಾರಪೇಟೆ ತಾಲ್ಲೂಕಿನ ಐದು ಗ್ರಾಮಗಳಾದ ಗುಲ್ಲಳ್ಳಿ, ಕೂತ್ತೂರು, ದೊಡ್ಡೂರು, ಕೃಷ್ಣಾಪುರ ಹಾಗೂ ಮೂತ್ತನೂರು ಗ್ರಾಮಗಳಲ್ಲಿ ಸಂಸ್ಥೆಯು ಕರ್ನಾಟಕ ಸರ್ಕಾರ ಅರಣ್ಯ ಜೀವಶಾಸ್ತ್ರ ಹಾಗೂ ಪರಿಸರ ಇಲಾಖೆಯ

ಅನುದಾನದ ನೆರವಿನೊಂದಿಗೆ 250 ಹೊಗೆ ರಹಿತ ಒಲೆಗಳನ್ನು ನಿರ್ಮಾಣ ಮಾಡಲಾಯಿತು. ಈ ಎಲ್ಲಾ ಗ್ರಾಮಗಳು ಆರ್ಥಿಕವಾಗಿ ಹಾಗೂ ಸಾಮಾಜಿಕವಾಗಿ ತುಂಬಾ ಹಿಂದುಳಿದ ಗ್ರಾಮಗಳಾಗಿರುತ್ತವೆ. ಈ ಗ್ರಾಮಗಳನ್ನು ಆಯ್ಕೆಮಾಡಲು ಕೋಲಾರ ಜಿಲ್ಲೆ ಅರಣ್ಯ ಇಲಾಖೆ ಹಾಗೂ ಗ್ರಾಮ ಅರಣ್ಯ ಸಮಿತಿಯ ಸದಸ್ಯರು ನೆರವಾಗಿದ್ದಾರೆ. ಇದೆ ಸಂದರ್ಭದಲ್ಲಿ ಈ ಗ್ರಾಮದ ನಾಲ್ಕು ಮಹಿಳೆಯರಿಗೆ ಒಲೆ ನಿರ್ಮಾಣದ ಬಗ್ಗೆ ತರಬೇತಿ ನೀಡಲಾಗಿತ್ತು ಮತ್ತು ಅವರಿಂದ ಈ ಕಾರ್ಯಕ್ರಮ ಹಮ್ಮಿಕೊಳ್ಳಲಾಯಿತು. ಗ್ರಾಮಾಂತರ ಪ್ರದೇಶದಲ್ಲಿ ಸರ್ವೆ ಸಾಮಾನ್ಯವಾಗಿ ಕಟ್ಟಿಗೆಯನ್ನು ಉರುವಲಾಗಿ ಬಳಸಲಾಗುತ್ತಿದೆ. ಈ ರೀತಿಯ ಒಲೆಗಳು ಮಹಿಳೆಯ ಆರೋಗ್ಯವನ್ನು ಸುಧಾರಿಸುವುದಲ್ಲದೆ ಸ್ವಚ್ಛವಾದ ಪರಿಸರ ಕೂಡ ನಿರ್ಮಾಣವಾಗುತ್ತದೆ. ಇಂಧನ ಉಳಿತಾಯ ಹಾಗೂ ಸಮಯದ ಉಳಿತಾಯದ ಕೂಡ ಇದರಿಂದ ಸಾಧಿಸಿದಂತಾಗುತ್ತದೆ.

ಸಲಹಾ ಸೇವೆಗಳು

ರಾಯಚೂರು ಶಕ್ತಿ ನಗರದ ಶಾಖೋತ್ಪನ್ನ ಘಟಕದಲ್ಲಿ ಜೈವಿಕ ಇಂಧನ ಯೋಜನೆ ಅನುಷ್ಠಾನದ ಸಲಹಾ ಸೇವೆ:

ಗುರಿ: ಈ ಸಮಿಕ್ಷೆಯ ಮುಖ್ಯ ಉದ್ದೇಶವೆಂದರೆ, ಶಕ್ತಿನಗರ ಶಾಖೋತ್ಪನ್ನ ಘಟಕದಲ್ಲಿ ಬೆಳೆಸಲಾದ ಜೈವಿಕ ಇಂಧನ ನೆಡುತೋಪಿನ ವಿಸ್ತರಣೆಯ ಅನುಗುಣವಾಗಿ ಜೈವಿಕ ಡಿಸೇಲ್ ಘಟಕ ಸ್ಥಾಪನೆಯ ಸಾಧ್ಯತೆಯ ವರದಿ ಸಲ್ಲಿಸಲು

ಉದ್ದೇಶ:

- ಈ ವರದಿಯ ಮುಖ್ಯ ಉದ್ದೇಶ ರಾ.ಶಾ.ಉ.ಶ ನ ಆವರಣದಲ್ಲಿ ಜೈವಿಕ ಇಂಧನ ಘಟಕ ಸ್ಥಾಪನೆ:
- ಪರಿಸರ ಸಂರಕ್ಷಣೆ ಉದ್ದೇಶದಿಂದ ಇದರ ಮಹತ್ವ.
- ನಿಗಮದ ವಾಹನ ಮತ್ತು ಜನರೇಟರ್ ಗಳಿಗೆ ಜೈವಿಕ ಡಿಸೇಲ್ ಬಳಕೆ ತನ್ಮೂಲಕ ಇಂಗಾಲ ಹೊರಸೂಸುವಿಕೆ ಕಡಿಮೆಗೊಳಿಸುವುದು.
- ಕಾರ್ಬನ್ ಕ್ರೆಡಿಟ್ ಗಳಿಕೆ.

ಮಹತ್ವ ಗಾಂಧಿ ಗ್ರಾಮೀಣ ಇಂಧನ ಸಂಸ್ಥೆಯ ಪಾತ್ರ:

- ಮ.ಗಾಂ.ಗ್ರಾ.ಇಂ ಸಂಸ್ಥೆಯು ಜೈವಿಕ ಇಂಧನ ಘಟಕ ಸ್ಥಾಪನೆಯ ಸಾಧ್ಯತಾ ವರದಿ ಸಲ್ಲಿಸಲು ಹಾಗೂ ಘಟಕದ ಅನುಷ್ಠಾನದಲ್ಲಿ ತಾಂತ್ರಿಕ ಸಲಹೆಗಾರರಾಗಿ ಪಾತ್ರ ವಹಿಸುವುದು.
- ನವೀಕರಿಸಬಹುದಾದ ಇಂಧನ ಕಾರ್ಯಕ್ರಮ ಅನುಷ್ಠಾನ ಮಾಡುವಲ್ಲಿ ಸರ್ಕಾರ, ಖಾಸಗಿ ಉದ್ಯಮಿಗಳು ಕರ್ನಾಟಕ ವಿದ್ಯುತ್ ನಿಗಮಗಳ ಒಗ್ಗೂಡುವಿಕೆಗೆ ಸಂಸ್ಥೆಯು ಸಹಾಯ ಮಾಡುವುದು.
- ಘಟಕ ಸ್ಥಾಪನೆಯಾದಲ್ಲಿ ಅದಕ್ಕೆ ಬೇಕಾಗುವ ಕಚ್ಚಾ ವಸ್ತುವಾದ ಬೀಜ ಉಪಕರಣಗಳ ಪೂರೈಕೆ ಮತ್ತು ಜೈವಿಕ ಡಿಸೇಲ್ ಉತ್ಪಾದಕರ ಬಗ್ಗೆ ಮಾಹಿತಿ ನೀಡುವುದು.
- ಘಟಕದ ಸ್ಥಾಪನೆಗೆ ತಾಂತ್ರಿಕ ಮಾಹಿತಿಯನ್ನು ಪಡೆಯಲು ಮಾರ್ಗದರ್ಶನ ನೀಡುವುದು.
- ಘಟಕದ ಚಾಲನೆಗೆ ತರಬೇತಿ.
- ಬೀಜ ಉದ್ಧರಣೆ ಮತ್ತು ತೈಲ ಉತ್ಪಾದನೆಯ ಬಗ್ಗೆ ತಾಂತ್ರಿಕ ಮಾಹಿತಿ ಒದಗಿಸುವುದು.
- ಟ್ರಾನ್ಸ್‌ಎಸ್ಟರಿಪಿಕೇಷನ್ ಮೂಲಕ ಜೈವಿಕ ಡಿಸೇಲ್ ಉತ್ಪಾದನೆ ಹಾಗೂ ಬಳಕೆ ಬಗ್ಗೆ ಮಾಹಿತಿ.
- ಇತರೆ ನವೀಕರಿಸಬಹುದಾದ ಇಂಧನ ಉಪಕರಣ ಬಗ್ಗೆ ಸಲಹೆ.

ಬನ್ನೇರಘಟ್ಟ ಜೈವಿಕ ಇಂಧನ ಉದ್ಯಾನ ಬೆಂಗಳೂರಿನಲ್ಲಿ ಸ್ವಚ್ಛ ಹಾಗೂ ಹಸಿರು ಇಂಧನ ಉತ್ಪಾದನೆ ಬಗ್ಗೆ ಸಲಹೆ.

ಗುರಿ: ಈ ಸಮಿಕ್ಷೆಯ ಮುಖ್ಯ ಉದ್ದೇಶವೆಂದರೆ, ಬನ್ನೇರಘಟ್ಟ ಜೈವಿಕ ಇಂಧನ ಉದ್ಯಾನ ಬೆಂಗಳೂರಿನಲ್ಲಿ ಸ್ವಚ್ಛ ಹಾಗೂ ಹಸಿರು ಇಂಧನ ಉತ್ಪಾದನೆ ಬಗ್ಗೆ ಸಲಹೆ.

- ನವೀಕರಿಸಬಹುದಾದ ಇಂಧನ ತಾಂತ್ರಿಕತೆಯ ಬಗ್ಗೆ ಸಲಹೆ-ಶಾಖೋತ್ಪನ್ನ ಹಾಗೂ ಬೆಳಕಿಗಾಗಿ ಸೌರಶಕ್ತಿ.
- ವಿದ್ಯುತ್ ಬಳಕೆಯಲ್ಲಿ ಮಿತವ್ಯಯ.
- ಸಮರ್ಪಕವಾದ ನವೀಕರಿಸಬಹುದಾದ ಇಂಧನ ಉಪಕರಣಗಳ ಬಗ್ಗೆ ಮಾಹಿತಿ.
- ಪರ್ಯಾಯ ಇಂಧನ ಉತ್ಪಾದನೆ ಉಪಕರಣಗಳ ಬಗ್ಗೆ ವರದಿ ಸಲ್ಲಿಸುವುದು.
- ಸಮರ್ಪಕ ಉಪಕರಣದ ಹಾಗೂ ಅನುಷ್ಠಾನದ ಸ್ಥಳದ ಆಯ್ಕೆ.
- ಇಂಧನ ಸಂರಕ್ಷಣೆಯ ಬಗ್ಗೆ ಸಹಾಯ.
- ಲಭ್ಯವಿರುವ ಕಚ್ಚಾ ವಸ್ತು ಬಳಸಿ ಜೈವಿಕ ಅನಿಲ ಉತ್ಪಾದನೆಗಾಗಿ ಉಪಕರಣಗಳ ಸ್ಥಾಪನೆ.
- ಇಂಧನ ಉತ್ಪಾದನೆಗಾಗಿ ಲಭ್ಯವಿರುವ ಜೈವಿಕ ರಾಶಿ ಬಳಕೆ.
- ಹೊಗೆ ರಹಿತ ಒಲೆಗಳ ಸ್ಥಾಪನೆ.
- ಜಲ ಸಂರಕ್ಷಣೆಗಾಗಿ ಮಳೆ ಕೊಯ್ಲು ಹಾಗೂ ಅಂತರ್ಜಲ ಮರೂಪೂರಣ.

ಬಿ.ಬಿ.ಪಿ ಯೋಜನೆಗೆ ಸಲಹಾ ಸೇವೆ ನೀಡುವಲ್ಲಿ ಮ.ಗಾ.ಗ್ರಾ.ಇಂ ಸಂಸ್ಥೆಯ ಪಾತ್ರ.

- ಎಲ್ಲಾ ರೀತಿಯ ಸಲಹೆ ಸೂಚನೆ ಕೋಡುವ ಮುಂಚೆ ಇನ್ನೂ ಕೇಲವು ಕ್ಷೇತ್ರ ಬೇಟೆ ಮತ್ತು ಸಮೀಕ್ಷೆಯ ಅವಶ್ಯಕತೆ ಇರುತ್ತದೆ.
- ಸ್ವಚ್ಛ ಇಂಧನ ತಾಂತ್ರಿಕತೆ ಅನುಷ್ಠಾನದ ಬಗ್ಗೆ ಸಾಧ್ಯತಾ ವರದಿ ಮತ್ತು ಸಲಹೆ ನೀಡಲಾಗಿದೆ.
- ಸೂಕ್ತವಾದ ತಾಂತ್ರಿಕತೆ ಗುರಿತಿಸುವಲ್ಲಿ ತಾಂತ್ರಿಕ ನೆರವು ನೀಡಲಾಗುವುದು.
- ಲಭ್ಯವಾದ ಸಂಪನ್ಮೂಲವನ್ನು ಬಳಸಿ ಇಂಧನ ಉತ್ಪಾದನೆ ಹಾಗೂ ಸಂರಕ್ಷಣೆ ಬಗ್ಗೆ ಮಾಹಿತಿ ಹಾಗೂ ಪರಿಹಾರ ನೀಡಲಾಗುವುದು.
- ಯೋಜನೆಯ ಅನುಷ್ಠಾನಕ್ಕೆ ಬೇಕಾಗುವ ಕಚ್ಚಾ ವಸ್ತು ಹಾಗೂ ಉಪಕರಣಗಳ ಪೂರೈಕೆ ಸರ್ಕಾರದ ಸಹಾಯಧನ ಮತ್ತು ದರಗಳ ಬಗ್ಗೆ ಮಾಹಿತಿ.
- ಯೋಜನೆಯ ಅನುಷ್ಠಾನಕ್ಕೆ ತಾಂತ್ರಿಕ ಮಾಹಿತಿಯನ್ನು ಪಡೆಯಲು ಮಾರ್ಗದರ್ಶನ ನೀಡುವುದು.
- ಗ್ಯಾಸಿಫಾಯರ್, ಜೈವಿಕ ಅನಿಲ ಘಟಕ, ಸೌರಶಕ್ತಿ ಉಪಕರಣ ಹಾಗೂ ಹೊಗೆ ರಹಿತ ಒಲೆ ಬಳಕೆ ಮತ್ತು ನಿರ್ವಹಣೆ ಬಗ್ಗೆ ತರಬೇತಿ.
- ಇಂಧನ ಸಂರಕ್ಷಣೆ ಹಾಗೂ ಪರಿಸರ ರಕ್ಷಣೆಗಾಗಿ ತಾಂತ್ರಿಕ ವಿಚಾರವನ್ನು ತಿಳಿಸುವುದು.

ಪ್ರಕಟಣೆ

ಸಂಸ್ಥೆಯ ಇಂಧನ ಉದ್ಯಾನವನ ಹಾಗೂ ಪ್ರದರ್ಶನಾಲಯದಲ್ಲಿರುವ ಇಂಧನ ಉಪಕರಣಗಳ ಹಾಗೂ ಉಪಕರಣಗಳ ಬಗ್ಗೆ ಮಾಹಿತಿ ನೀಡುವಂತಹ ಕೈಪಿಡಿಗಳನ್ನು ಹಾಗೂ ಭಿತ್ತಿಪತ್ರಗಳನ್ನು ಪ್ರಕಟಿಸಲಾಗಿದೆ. ಈ ಪ್ರಕಟಣೆಗಳನ್ನು ಸಂಸ್ಥೆಯ ತರಬೇತಿ ಕಾರ್ಯಕ್ರಮಗಳಲ್ಲಿ ಭಾಗವಹಿಸುವ ಅಭ್ಯರ್ಥಿಗಳಿಗೆ, ಸಂಸ್ಥೆ ಆಯೋಜಿಸುವ ಪ್ರದರ್ಶನಗಳಲ್ಲಿ ನೋಡಲು ಬರುವ ವಿದ್ಯಾರ್ಥಿಗಳಿಗೆ ವಿತರಿಸಲಾಗುವುದು. ಈ ಕೆಳಕಾಣಿಸಿರುವ ವಿಷಯಗಳ ಬಗ್ಗೆ ಕೈಪಿಡಿಗಳನ್ನು ಆಂಗ್ಲ ಹಾಗೂ ಕನ್ನಡ ಭಾಷೆಗಳಲ್ಲಿ ಮುದ್ರಿಸಲಾಗಿದೆ.

- 1) ಹವಾಮಾನದ ಬದಲಾವಣೆ
- 2) ಇಂಧನ ಉಳಿತಾಯಕ್ಕೆ ಹಲವು ಸೂಚನೆಗಳು
- 3) ಜೈವಿಕ ಇಂಧನ

ಕ್ಷೇತ್ರ ಭೇಟಿ ಹಾಗೂ ಅಧ್ಯಯನ ಪ್ರವಾಸ

ಸಂಸ್ಥೆಯ ಭೋಧಕ ಈ ಕೆಳಕಂಡ ಸ್ಥಳಗಳಿಗೆ ಕ್ಷೇತ್ರ ಭೇಟಿ ಕೈಗೊಂಡಿರುತ್ತಾರೆ.

1. ದಕ್ಷಿಣ ರೈಲ್ವೆ ಜೈವಿಕ ಡಿಸೇಲ್ ಘಟಕ ಲೋಕೋ ವರ್ಕ್ಸ್, ಚೆನ್ನೈ.
ದಿನಾಂಕ: 8 & 9-01.2010
ಉದ್ದೇಶ: ದಕ್ಷಿಣ ರೈಲ್ವೆಯಲ್ಲಿ ಬಳಸಲಾಗುತ್ತಿರುವ ಜೈವಿಕ ಡಿಸೇಲ್ ಉತ್ಪಾದನೆ, ಬಳಕೆ ಶೇಖರಣೆ ಮತ್ತು ಉಪ ಉತ್ಪನ್ನಗಳ ವಿಲೇವಾರಿ.
2. ಕೇಂದ್ರಿಯ ವಿದ್ಯಾಲಯ, ಭಾರತೀಯ ವಿಜ್ಞಾನ ಮಂದಿರ, ಬೆಂಗಳೂರು.
ದಿನಾಂಕ: 07.09.2010
ಉದ್ದೇಶ: ಟೈಡ್ ಸಂಸ್ಥೆಯಿಂದ ಅಳವಡಿಸಿರುವ ವಿವಿಧ ಮಾದರಿಯ ಮಳೆ ನೀರು ಕೊಯ್ಲು ಸ್ಥಾವರಗಳನ್ನು ವೀಕ್ಷಿಸಲು.
3. ಹುದುಕುಲ ಕೆರೆಯ ಅಚ್ಚುಕಟ್ಟು ಪ್ರದೇಶ, ಹೊಂಗೆ ನಡುತೋಪು, ಕೋಲಾರ ಜಿಲ್ಲೆ.
ದಿನಾಂಕ: 08.09.2010
ಉದ್ದೇಶ: ಸಂಸ್ಥೆಯಲ್ಲಿ ಹೊಂಗೆ ಎಣ್ಣೆಯ ಉದ್ಧರಣೆಗಾಗಿ ಹೊಂಗೆ ಬೀಜಗಳ ಲಭ್ಯತೆ ಬಗ್ಗೆ ತಿಳಿದುಕೊಳ್ಳಲು.
4. ಸೋಲಾರ ಪವರ್ ಪ್ಲಾಂಟ್, ಕೋಲಾರ ಜಿಲ್ಲೆ
ದಿನಾಂಕ: 08.09.2010
ಉದ್ದೇಶ: ಗ್ರಾಮೀಣ ಇಂಧನ ಕಾರ್ಯಕ್ರಮಕ್ಕಾಗಿ ಸೌರಶಕ್ತಿ ಬಳಕೆ ಬಗ್ಗೆ ತಿಳಿದುಕೊಳ್ಳಲು
5. ಇಂಧನ ಸಂಶೋಧನ ಕೇಂದ್ರ (ಟೆರಿ), ಬೆಂಗಳೂರು
ದಿನಾಂಕ: 07.12.2010
ಉದ್ದೇಶ: ಟೆರಿ ಹಾಗೂ ಮ.ಗಾಂ.ಗ್ರಾ.ಇಂ ಸಂಸ್ಥೆ ಜೊತೆಗೂಡಿ ನವೀಕರಿಸಬಹುದಾದ ಇಂಧನ ಹಾಗೂ ಇಂಧನ ಸಂರಕ್ಷಣೆ ಬಗ್ಗೆ ತೆಗೆದುಕೊಳ್ಳಬಹುದಾದ ಚಟುವಟಿಕೆ ಕುರಿತು ಚರ್ಚಿಸಲಾಯಿತು.
6. ಕೇಂದ್ರಿಯ ವಿದ್ಯುತ್ ಸಂಶೋಧನಾ ಸಂಸ್ಥೆ, (ಸಿ.ಪಿ.ಆರ್.ಐ), ಬೆಂಗಳೂರು
ದಿನಾಂಕ: 17.01.2011
ಉದ್ದೇಶ: ಸಿ.ಪಿ.ಆರ್.ಐ ಹಾಗೂ ಮ.ಗಾಂ.ಗ್ರಾ.ಇಂ ಸಂಸ್ಥೆ ಜೊತೆಗೂಡಿ ನವೀಕರಿಸಬಹುದಾದ ಇಂಧನ ಹಾಗೂ ಇಂಧನ ಸಂರಕ್ಷಣೆ ಬಗ್ಗೆ ತೆಗೆದುಕೊಳ್ಳಬಹುದಾದ ಚಟುವಟಿಕೆ ಕುರಿತು ಚರ್ಚಿಸಲಾಯಿತು.

ಅನೇಕ ಅಂತರರಾಷ್ಟ್ರೀಯ ತಂಡಗಳು ಸಂಸ್ಥೆಗೆ ಭೇಟಿ ನೀಡಿದ್ದು, ಅವರಿಗೆ ಸಂಸ್ಥೆಯ ಚಟುವಟಿಕೆಗಳ ಬಗ್ಗೆ, ನವೀಕರಿಸಬಹುದಾದ ಇಂಧನ ಹಾಗೂ ಜೈವಿಕ ಇಂಧನದ ಕ್ಷೇತ್ರದ ಅಭಿವೃದ್ಧಿ ಮತ್ತು ಇಂಧನ ಸಂರಕ್ಷಣೆ ಕಾರ್ಯಕ್ರಮಗಳ ಬಗ್ಗೆ ಮಾಹಿತಿ ನೀಡಲಾಯಿತು.

ಸಂಸ್ಥೆಯಲ್ಲಿ ಕಳೆದ ಐದು ವರ್ಷಗಳಲ್ಲಿ ಆಯೋಜಿಸಲಾದ ತರಬೇತಿ ಕಾರ್ಯಕ್ರಮಗಳ ಮಾಹಿತಿ ಈ ಕೆಳಗಿನಂತಿರುತ್ತವೆ.

ತ:ಖ್ತೆ- 5.5.1

ವರ್ಷ	ತರಬೇತಿಗಳ ಸಂಖ್ಯೆ		ಭಾಗವಹಿಸಿದ ಅಭ್ಯರ್ಥಿಗಳ ಸಂಖ್ಯೆ	
	ಗುರಿ	ಸಾಧನೆ	ಗುರಿ	ಸಾಧನೆ
2006-07	60	72	2400	2824
2007-08	60	64	2400	2995
2008-09	60	56	2400	2593
2009-10	60	72	2400	3169

2010-11	60	75	2400	3579
---------	----	----	------	------

2010-11ನೇ ಸಾಲಿನಲ್ಲಿ ಕಾರ್ಯ ನಿರ್ವಹಿಸಿದ ಅಧಿಕಾರಿ/ಸಿಬ್ಬಂದಿಗಳ ವಿವರ

ಕ್ರ. ಸಂ.	ವರ್ಗ	ಒಟ್ಟು ಅಧಿಕಾರಿ/ ಸಿಬ್ಬಂದಿಗಳ ಸಂಖ್ಯೆ	ಪುರುಷರು	ಮಹಿಳೆಯರು	ಪ.ಜಾ.	ಪ.ಪಂ.
1	ಎ	1	-	1	-	-
2	ಬಿ	-	-	-	-	-
3	ಸಿ	2	1	1	-	-
4	ಡಿ	-	-	-	-	-

2010-11ನೇ ಸಾಲಿನಲ್ಲಿ ಖಾಲಿ ಇರುವ, ನಿವೃತ್ತಿಯಾದ/ನಿವೃತ್ತಿಯಾಗಲಿರುವ ವಿವರ

ಕ್ರ.ಸಂ.	ವರ್ಗ	ಖಾಲಿ ಹುದ್ದೆಗಳು	ನಿವೃತ್ತಿಯಾದವರು	ನಿವೃತ್ತಿಯಾಗಲಿರುವವರು
1	ಎ	3	-	-
2	ಬಿ	-	-	-
3	ಸಿ	2	-	-
4	ಡಿ	1	-	-

2010-11ನೇ ಸಾಲಿನಲ್ಲಿ ಸೇವೆ ಸಲ್ಲಿಸುತ್ತಿರುವ ಹೊರಗುತ್ತಿಗೆ ನೌಕರರ ವಿವರ

ಕ್ರ.ಸಂ.	ಹುದ್ದೆ	ಸಂಖ್ಯೆ
1	ಅಪ್ಪ ಸಹಾಯಕರು	1
2	ಗ್ರೂಪ್ ಡಿ	1
3	ವಾಹನ ಚಾಲಕರು	1
4	ಸಲಹೆಗಾರರು	1
5	ಇತರೆ (ಭೋಧಕರು ಹಾಗೂ ಯೋಜನಾ ವ್ಯವಸ್ಥಾಪಕರು)	3

5.6 ರಸ್ತೆ ಮತ್ತು ಸೇತುವೆಗಳು

ರಾಜ್ಯದಲ್ಲಿ ಗ್ರಾಮೀಣ ರಸ್ತೆಗಳ ಒಟ್ಟು ಉದ್ದ 1,47,212 ಕಿ.ಮೀ.ಗಳಾಗಿದ್ದು, 56,682 ಗ್ರಾಮೀಣ ಜನವಸತಿಗಳಿಗೆ ಸಂಕಲ್ಪಿಸಿದೆ.

ರಾಜ್ಯದಲ್ಲಿರುವ ಗ್ರಾಮೀಣ ರಸ್ತೆಗಳ ವಿವರವು ಈ ಕೆಳಕಂಡಂತಿದೆ.

ತ:ಖ್- 5.6.1

ಕ್ರಸಂ	ವಿವರ	ರಸ್ತೆ ಉದ್ದ (ಕಿ.ಮೀ. ಗಳಲ್ಲಿ)
1	ಡಾಂಬರು ಮಾಡಿರುವ ರಸ್ತೆ	45393.45
2	ಜಲ್ಲಿ ಹಾಕಿರುವ ರಸ್ತೆ	22359.00
3	ಗ್ರಾವೆಲ್ ರಸ್ತೆ	25663.00
4	ಮಣ್ಣಿನ ರಸ್ತೆ	53796.55
ಒಟ್ಟು:		1,47,212.00

5.6.1 ಪ್ರಧಾನ ಮಂತ್ರಿ ಗ್ರಾಮಸಡಕ್ ಯೋಜನೆ:

ಗ್ರಾಮೀಣ ಪ್ರದೇಶಗಳ ಅಭಿವೃದ್ಧಿ ಹಾಗೂ ಅಭ್ಯುದಯಕ್ಕಾಗಿ ಗುಣಮಟ್ಟದ ಸರ್ವಜನ ಸಂಪರ್ಕ ರಸ್ತೆಗಳನ್ನು ಮಾಪಕ ಸಂಸ್ಥೆಗಳ ಮಾನದಂಡಕ್ಕನುಗುಣವಾಗಿ ನಿರ್ಮಿಸುವುದು. ಈ ರೀತಿ ನಿರ್ಮಿಸಿದ ರಸ್ತೆಗಳ ಉತ್ತಮ ನಿರ್ವಹಣೆ ಯನ್ನು ಕಾರ್ಯರೂಪಕ್ಕೆ ತರುವುದು.

ಉದ್ದೇಶ:

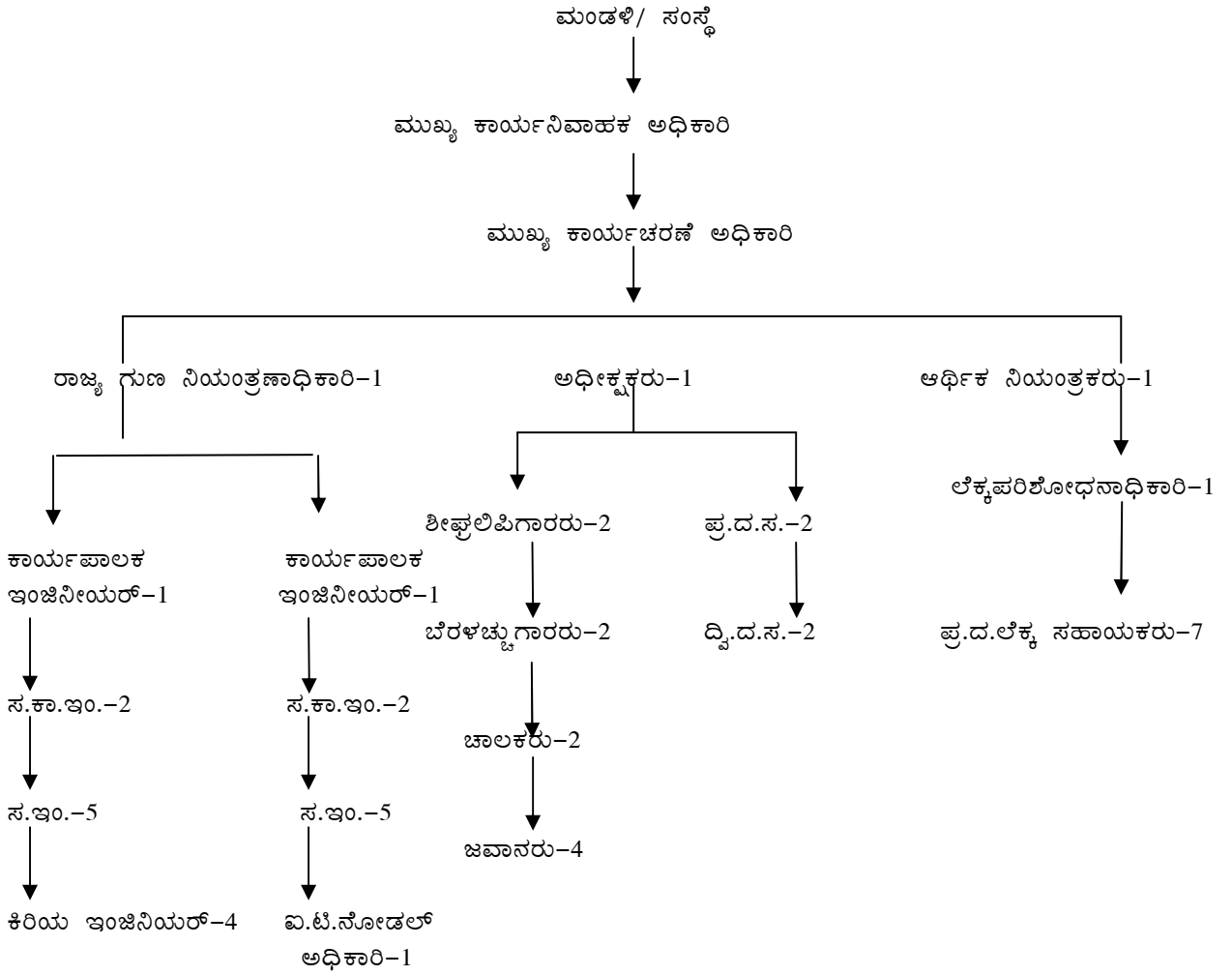
- 1) ಗ್ರಾಮೀಣ ಮೂಲಸೌಕರ್ಯಗಳನ್ನು ಕಡಿಮೆ ವೆಚ್ಚದಲ್ಲಿ ಉತ್ತಮ ತಾಂತ್ರಿಕತೆಯೊಂದಿಗೆ ವಿವಿಧ ತಾಂತ್ರಿಕ ವಿದ್ಯಾಸಂಸ್ಥೆಗಳ ಸಹಯೋಗದೊಂದಿಗೆ ನಿರ್ಮಿಸಲು ಇಲಾಖೆಗೆ ಸಹಕಾರ ನೀಡುವುದು. ಈ ಮೂಲಸೌಕರ್ಯಗಳನ್ನು ನಿರ್ಮಿಸಲು ಸ್ಥಳೀಯವಾಗಿ ಲಭ್ಯವಿರುವ ಸಾಮಗ್ರಿಗಳನ್ನು ಉಪಯೋಗಿಸಲು ಇಲಾಖೆಗೆ ಸಹಕಾರ ನೀಡುವುದು.
- 2) ಮೂಲಸೌಕರ್ಯ ಅಭಿವೃದ್ಧಿಗಾಗಿ ನಿಗದಿಪಡಿಸಿದ ಹಣವನ್ನು ಸೂಕ್ತವಾಗಿ ಉಪಯೋಗಿಸಿಕೊಂಡು ನಿಗದಿತ ಸಮಯದೊಳಗೆ ಕಾಮಗಾರಿಗಳನ್ನು ಪೂರ್ಣಗೊಳಿಸುವುದು.
- 3) ಇಲಾಖೆಯ ಇಂಜಿನಿಯರ್‌ಗಳಲ್ಲಿ ಸೂಕ್ತ ತಾಂತ್ರಿಕ ತರಬೇತಿ ನೀಡಿ ಇತ್ತೀಚಿನ ತಾಂತ್ರಿಕ ಅಭಿವೃದ್ಧಿಯ ಬಗ್ಗೆ ಮಾಹಿತಿ ನೀಡುವುದು.
- 4) ಅಭಿವೃದ್ಧಿಪಡಿಸಿದ ರಸ್ತೆಗಳನ್ನು ಉತ್ತಮವಾಗಿ ನಿರ್ವಹಣೆ ಮಾಡುವುದು.
- 5) ಉತ್ತಮ ಗುಣಮಟ್ಟವನ್ನು ಕಾಯ್ದುಕೊಳ್ಳುವುದು ಹಾಗೂ ಸಾರ್ವಜನಿಕ ದೂರಿಗೆ ಸ್ಪಂದಿಸುವ ಹಾಗೂ ಅವಶ್ಯವಿದ್ದಲ್ಲಿ ಸರಿಪಡಿಸುವ ವ್ಯವಸ್ಥೆ ಬಲಪಡಿಸುವುದು.
- 6) ಕಾಮಗಾರಿ ನಿರ್ಮಾಣ ಮತ್ತು ನಿರ್ವಹಣೆಯಲ್ಲಿ ಪಾರದರ್ಶಕತೆ ಕಾಯ್ದುಕೊಳ್ಳುವುದು.

ಕಾರ್ಯ ನಿರ್ವಹಣೆ:

- 1) DRRP, Corenetwork, CNCPL ಮತ್ತು CUPL ಗಳನ್ನು ತಯಾರಿಸಿ ನಿರ್ವಹಿಸುವುದು ಹಾಗೂ ಇವುಗಳನ್ನು ರಾಜ್ಯಮಟ್ಟದ ಸ್ಥಾಯಿ ಸಮಿತಿಯಲ್ಲಿ ಮಂಡಿಸಿ ಅನುಮೋದನೆ ಪಡೆಯುವುದು.
- 2) ಪ್ರಧಾನ ಮಂತ್ರಿ ಗ್ರಾಮ ಸಡಕ್ ಯೋಜನೆಯ ಪ್ರಸ್ತಾವನೆಗಳನ್ನು ಭಾರತ ಸರ್ಕಾರಕ್ಕೆ ಸಲ್ಲಿಸಿ ಅನುಮೋದನೆ ಪಡೆಯುವುದು.
- 3) ಅನುಮೋದಿತ ಪ್ರಸ್ತಾವನೆಗಳ ಕಾಮಗಾರಿಗಳಿಗೆ ತಾಂತ್ರಿಕ ಮಂಜೂರಾತಿ ನೀಡುವುದು.
- 4) ಈ ಕಾಮಗಾರಿಗಳ ಟೆಂಡರ್ ಪ್ರಕ್ರಿಯೆಯ ನಿರ್ವಹಣೆ.
- 5) ಭೌತಿಕ, ಆರ್ಥಿಕ ಹಾಗೂ ಗುಣಮಟ್ಟಗಳ ನಿಯಂತ್ರಣ ಹಾಗೂ ನಿರ್ವಹಣೆ.
- 6) ಭಾರತ ಸರ್ಕಾರಕ್ಕೆ ಸಲ್ಲಿಸಬೇಕಾಗಿರುವ ವರದಿಗಳ ತಯಾರಿಕೆ ಹಾಗೂ ಸಲ್ಲಿಸುವುದು.
- 7) ಕಾಮಗಾರಿಗಳ ಲೆಕ್ಕಪತ್ರ ನಿರ್ವಹಣೆ.
- a) ಈ ಯೋಜನೆಯನ್ನು ಡಿಸೆಂಬರ್-2000 ರಲ್ಲಿ ಜಾರಿಗೆ ತರಲಾಗಿದೆ.
- b) ಈ ಯೋಜನೆಗೆ ಕೇಂದ್ರ ಸರ್ಕಾರದಿಂದ ಅನುದಾನವನ್ನು ನೇರವಾಗಿ ರಾಜ್ಯದ ನೋಡಲ್ ಸಂಸ್ಥೆಗೆ ನೀಡಲಾಗುತ್ತಿದೆ.
- c) ಟೆಂಡರ್ ಪ್ರೀಮಿಯಮ್ ಅನ್ನು ರಾಜ್ಯ ಸರ್ಕಾರದಿಂದ ಲೆಕ್ಕ ಶೀರ್ಷಿಕೆ 5054ರ ಅನುದಾನದಲ್ಲಿ ಭರಿಸಲಾಗುತ್ತಿದೆ.
- d) ಕಳೆದ ಎರಡು ವರ್ಷ 2008-09 ಹಾಗೂ 2009-10 ರಲ್ಲಿ ಪಿಎಂಜಿಎಸ್‌ವೈ ಯೋಜನೆಯಡಿ ಭೌತಿಕವಾಗಿ 5109.57 ಕಿ.ಮೀ.ಗಳನ್ನು ಹಾಗೂ ರೂ.1471.68 ಕೋಟಿ ಮೊತ್ತದ ಆರ್ಥಿಕ ಪ್ರಗತಿಯನ್ನು ಸಾಧಿಸಲಾಗಿರುತ್ತದೆ. ಮುಂದುವರೆದು 2009-10ನೇ ಸಾಲಿನಲ್ಲಿ ಕೇಂದ್ರ ಸರ್ಕಾರವು ಈ ಯೋಜನೆಯಡಿ 1000 ಕಿ.ಮೀ.ಗಳ ಗುರಿಯನ್ನು ನೀಡಿರುತ್ತಾರೆ. ಮಾರ್ಚ್ 2010ರ ಅಂತ್ಯದವರೆಗೆ 1848.96 ಕಿ.ಮೀ.ಗಳ ಪ್ರಗತಿಯನ್ನು ಸಾಧಿಸಲಾಗಿದೆ ಹಾಗೂ ರೂ.662.43 ಕೋಟಿಗಳ ವೆಚ್ಚ ಮಾಡಲಾಗಿದೆ.

e) ಸಂಪರ್ಕವಿಲ್ಲದ ಹಾಗೂ ಜನಸಂಖ್ಯೆ 500 ಮತ್ತು ಮೀರಿದ ಜನವಸತಿಗಳಿಗೆ ಸರ್ವಭುತು ಸಂಪರ್ಕವನ್ನು ಕಲ್ಪಿಸುವುದು ಹಾಗೂ ಇರುವ ರಸ್ತೆಯನ್ನು ಅಭಿವೃದ್ಧಿಪಡಿಸುವುದು.

ಶಾಖೆಯ ರಚನೆ:



f) ಹಣಕಾಸು (ರೂ.ಲಕ್ಷಗಳಲ್ಲಿ)

ತ:ಖೆ- 5.6.2

ಲೆಕ್ಕ 2008-09		ಪರಿಷ್ಕೃತ ಅಂದಾಜು 2009-10		ಆಯವ್ಯಯ ಅಂದಾಜು 2010-11	
ಬಂಡವಾಳ	ರಾಜಸ್ವ	ಬಂಡವಾಳ	ರಾಜಸ್ವ	ಬಂಡವಾಳ	ರಾಜಸ್ವ
50.00		65.00		87.00	
634.63		764.87		600.00	

g) ವೆಚ್ಚ (ರೂ.ಲಕ್ಷಗಳಲ್ಲಿ)

ತ:ಖೆ- 5.6.3

ಲೆಕ್ಕ 2008-09		ಪರಿಷ್ಕೃತ ಅಂದಾಜು 2009-10		ಆಯವ್ಯಯ ಅಂದಾಜು 2010-11	
ಬಂಡವಾಳ	ರಾಜಸ್ವ	ಬಂಡವಾಳ	ರಾಜಸ್ವ	ಬಂಡವಾಳ	ರಾಜಸ್ವ

642.13		838.65		750.00	
--------	--	--------	--	--------	--

h) ಭೌತಿಕ ಸಾಧನ:

ತ:ಖ್ತೆ- 5.6.4

2008-09 (ಕಿ.ಮೀ.ಗಳಲ್ಲಿ)	2009-10 (ಕಿ.ಮೀ.ಗಳಲ್ಲಿ)	2010-11 (End of December) (ಕಿ.ಮೀ.ಗಳಲ್ಲಿ)	2009 ಮತ್ತು 2010 ನೇ ಸಾಲಿಗೆ ಎರಡು ಪ್ರಮುಖ ಲೆಕ್ಕ ಪರಿಶೋಧನೆಯಲ್ಲಿನ ವೀಕ್ಷಣೆ (ಪ್ಯಾರ) ಖಂಡಿಕೆಗಳ ವರದಿಯ ಉಲ್ಲೇಖ ಹಾಗೂ ದಿನಾಂಕ
2090.03	3019.54	1848.96	(I)ಸಂಖ್ಯೆ:DAG-LB(A&A)/OAD-LB/I/ 2009-10/47, ದಿನಾಂಕ: 05-08-2009 (a) ಗುತ್ತಿಗೆಯನ್ನು ರದ್ದುಗೊಳಿಸುವಲ್ಲಿ ನಿರ್ಧಾರವನ್ನು ತೆಗೆದುಕೊಳ್ಳದೆ ಇದ್ದುದರಿಂದ ಆದ ವ್ಯರ್ಥ ವೆಚ್ಚ (II) ಸಂಖ್ಯೆ: DAG-LB(A&A)/OAD- LB/I/2010-11/394, ದಿನಾಂಕ:17-02-2011 (a) ಗುತ್ತಿಗೆಯನ್ನು ರದ್ದುಗೊಳಿಸಿದ್ದರಿಂದ ಆದ ಹೆಚ್ಚುವರಿ ವೆಚ್ಚ ರೂ.322.23 ಲಕ್ಷಗಳನ್ನು ವಸೂಲು ಮಾಡದೇ ಇರುವುದು (b) ರೂ.17340.00 ಲಕ್ಷಗಳ ವರ್ಕ್‌ಔಟ್ ಮತ್ತು ಇವಿಆರ್‌ಎಲ್ ಮೊತ್ತ ಪಾವತಿ ಮಾಡಿರುವುದು.

ಅತಿಯಾದ ಮಳೆ, ಭೂ ತಕರಾರು ಹಾಗೂ ಕೇಂದ್ರ ಸರ್ಕಾರದಿಂದ ಹಣ ಬಿಡುಗಡೆಯಾಗುವುದರಲ್ಲಿನ ವಿಳಂಬದಿಂದ ಅನುಷ್ಠಾನದಲ್ಲಿ ತೊಡಕುಂಟಾಗಿರುತ್ತದೆ. ಪಿಎಂಜಿಎಸ್‌ವೈ ಯೋಜನೆಯಡಿಯಲ್ಲಿ ಮೂರು ಹಂತದ ಗುಣನಿಯಂತ್ರಣ ವ್ಯವಸ್ಥೆಯಿದ್ದು, 2ನೇ ಹಂತದಲ್ಲಿ SQM ರವರು ಹಾಗೂ 3ನೇ ಹಂತದಲ್ಲಿ NQM ರವರು ಗುಣಮಟ್ಟದ ಬಗ್ಗೆ ಪರಿವೀಕ್ಷಣೆ ವರದಿ ನೀಡಿರುತ್ತಾರೆ. 3 ಹಂತಗಳಲ್ಲಿ ಪ್ರತಿ ಕಾಮಗಾರಿಗಳು ಗುಣನಿಯಂತ್ರಣ ಪರಿಶೀಲನೆಗೆ ಒಳಪಟ್ಟಿದ್ದು, ಕಾಮಗಾರಿಯ ಗುಣಮಟ್ಟ ಕಾಯ್ದುಕೊಳ್ಳುವಲ್ಲಿ ಉಪಯೋಗವಾಗಿರುತ್ತದೆ.

ಸದರಿ ಯೋಜನೆಯ ಹಂತ-7 ರಡಿ 2007-08ನೇ ಸಾಲಿನಲ್ಲಿ ಕೇಂದ್ರ ಸರ್ಕಾರದಿಂದ ರೂ.656.66 ಕೋಟಿಗಳ ಅಂದಾಜು ವೆಚ್ಚದಲ್ಲಿ, 199.61 ಕಿ.ಮೀ ಉದ್ದದ ರಸ್ತೆಯನ್ನು ಸರ್ವಮುತು ರಸ್ತೆಯನ್ನಾಗಿ ಅಭಿವೃದ್ಧಿಪಡಿಸಲು ಯೋಜಿಸಲಾಗಿದ್ದು, ಮಾರ್ಚ್ 2011ರ ಅಂತ್ಯದವರೆಗೆ ರೂ.661.52 ಕೋಟಿಗಳನ್ನು ವೆಚ್ಚಮಾಡಿ ಒಟ್ಟು 218.47 ಕಿ.ಮೀ. ಗ್ರಾಮೀಣ ರಸ್ತೆಯನ್ನು ಸರ್ವಮುತು ರಸ್ತೆಯನ್ನಾಗಿ ಅಭಿವೃದ್ಧಿಪಡಿಸಲಾಗಿದೆ. ಜಿಲ್ಲಾವಾರು ಪ್ರಗತಿಯ ವಿವರಗಳನ್ನು **ಅನುಬಂಧ- 5.6.1(ಅ)** ರಲ್ಲಿ ನೀಡಲಾಗಿದೆ.

ಸದರಿ ಯೋಜನೆಯ ಹಂತ-8 ರಡಿ 2008-09 ಬ್ಯಾಚ್-1ನೇ ಸಾಲಿನಲ್ಲಿ ಕೇಂದ್ರ ಸರ್ಕಾರದಿಂದ ರೂ.620.92 ಕೋಟಿಗಳ ಅಂದಾಜು ವೆಚ್ಚದಲ್ಲಿ, 359.15 ಕಿ.ಮೀ ಉದ್ದದ ರಸ್ತೆಯನ್ನು ಸರ್ವಮುತು ರಸ್ತೆಯನ್ನಾಗಿ ಅಭಿವೃದ್ಧಿಪಡಿಸಲು ಯೋಜಿಸಲಾಗಿದೆ. ಮಾರ್ಚ್ 2011ರ ಅಂತ್ಯದವರೆಗೆ ರೂ.634.11 ಕೋಟಿಗಳನ್ನು ವೆಚ್ಚಮಾಡಿ ಒಟ್ಟು 489.99 ಕಿ.ಮೀ ಗ್ರಾಮೀಣ ರಸ್ತೆಯನ್ನು ಸರ್ವಮುತು ರಸ್ತೆಯನ್ನಾಗಿ ಅಭಿವೃದ್ಧಿಪಡಿಸಲಾಗಿದೆ. ಜಿಲ್ಲಾವಾರು ಪ್ರಗತಿಯ ವಿವರಗಳನ್ನು **ಅನುಬಂಧ- 5.6.1(ಆ)** ರಲ್ಲಿ ನೀಡಲಾಗಿದೆ.

ಸದರಿ ಯೋಜನೆಯ ಹಂತ-8ರಡಿ 2008-09 ಬ್ಯಾಚ್-2ನೇ ಸಾಲಿನಲ್ಲಿ ಕೇಂದ್ರ ಸರ್ಕಾರದಿಂದ ರೂ.810.22 ಕೋಟಿಗಳ ಅಂದಾಜು ವೆಚ್ಚದಲ್ಲಿ, 441.24 ಕಿ.ಮೀ ಉದ್ದದ ರಸ್ತೆಯನ್ನು ಸರ್ವಶುಭ ರಸ್ತೆಯನ್ನಾಗಿ ಅಭಿವೃದ್ಧಿಪಡಿಸಲು ಯೋಜಿಸಲಾಗಿದೆ. ಮಾರ್ಚ್ 2011ರ ಅಂತ್ಯದವರೆಗೆ ರೂ.548.82 ಕೋಟಿಗಳನ್ನು ವೆಚ್ಚಮಾಡಿ ಒಟ್ಟು 1140.47 ಕಿ.ಮೀ. ಗ್ರಾಮೀಣ ರಸ್ತೆಯನ್ನು ಸರ್ವಶುಭ ರಸ್ತೆಯನ್ನಾಗಿ ಅಭಿವೃದ್ಧಿಪಡಿಸಲಾಗಿದೆ. ಜಿಲ್ಲಾವಾರು ಪ್ರಗತಿಯ ವಿವರಗಳನ್ನು ಅನುಬಂಧ- 5.6.1(ಇ)ರಲ್ಲಿ ನೀಡಲಾಗಿದೆ.

ಇಲಾಖೆಯ/ ಅಧೀನ ಕಛೇರಿಯಿಂದ ಕೈಗೊಂಡಿರುವ ಮೌಲ್ಯಮಾಪನ ವರದಿಗಳು

ವರ್ಷ	ಯೋಜನೆ	ಮೌಲ್ಯಮಾಪನ ಕೈಗೊಂಡ ವರದಿಗಳ (ಸಂಖ್ಯೆಗಳಲ್ಲಿ)	ಸ್ವೀಕರಿಸಲಾದ ವರದಿಗಳು (ಸಂಖ್ಯೆಗಳಲ್ಲಿ)
2007-08	-	-	-
2008-09	-	-	-
2009-10	-	-	-
2010-11	Socio economic impact assessment studies for PMGSY	ಒಂದು	-

**ಮಾನವ ಸಂಪನ್ಮೂಲ ನಿರ್ವಹಣೆ ಮತ್ತು ಆಡಳಿತಾತ್ಮಕ ಚಟುವಟಿಕೆಗಳಲ್ಲಿ ಸಾಧನೆ
2010-11ನೇ ಸಾಲಿನಲ್ಲಿ ಕಾರ್ಯ ನಿರ್ವಹಿಸಿದ ಅಧಿಕಾರಿ/ ಸಿಬ್ಬಂದಿಗಳ ವಿವರ**

ಕ್ರ. ಸಂ.	ವರ್ಗ	ಒಟ್ಟು ಅಧಿಕಾರಿ/ ಸಿಬ್ಬಂದಿಗಳ ಸಂಖ್ಯೆ	ಪುರುಷರು ಸಂಖ್ಯೆ	ಮಹಿಳೆಯರು ಸಂಖ್ಯೆ	ಪ.ಜಾ.	ಪ.ಪಂ.
1	ಎ	59	57	02	05	04
2	ಬಿ	350	296	54	11	06
3	ಸಿ	267	199	68	10	10
4	ಡಿ	93	65	23	04	06

2010-11ನೇ ಸಾಲಿನಲ್ಲಿ ಖಾಲಿ ಇರುವ, ನಿವೃತ್ತಿಯಾದ/ ನಿವೃತ್ತಿಯಾಗಲಿರುವವರ ವಿವರ

ಕ್ರ. ಸಂ.	ವರ್ಗ	ಖಾಲಿ ಹುದ್ದೆಗಳು	ನಿವೃತ್ತಿಯಾದವರು	ನಿವೃತ್ತಿಯಾಗಲಿರುವವರು
1	ಎ	06	01	-
2	ಬಿ	66	-	-
3	ಸಿ	81	-	01
4	ಡಿ	11	-	-

2010-11ನೇ ಸಾಲಿನಲ್ಲಿ ಸೇವೆ ಸಲ್ಲಿಸುತ್ತಿರುವ ಹೊರಗುತ್ತಿಗೆ ನೌಕರರ ವಿವರ

ಕ್ರ. ಸಂ.	ಹುದ್ದೆ	ಸಂಖ್ಯೆ
1	ಆಪ್ತ ಸಹಾಯಕರು	-
2	ಗ್ರೂಪ್ ಡಿ	113
3	ವಾಹನ ಚಾಲಕರು	08

4	ಸಲಹೆಗಾರರು	-
5	ಇತರೆ	122

2010-11ನೇ ಸಾಲಿನಲ್ಲಿ ತರಬೇತಿ ಪಡೆದ ಅಧಿಕಾರಿ/ ಸಿಬ್ಬಂದಿಗಳ ವಿವರ

ಕ್ರ. ಸಂ.	ವರ್ಗ	ರಾಜ್ಯದ ತರಬೇತಿ ಕಾರ್ಯಕ್ರಮಗಳು	ಹೊರ ರಾಜ್ಯದ ತರಬೇತಿ ಕಾರ್ಯಕ್ರಮಗಳು	ವಿದೇಶ ತರಬೇತಿ ಕಾರ್ಯಕ್ರಮಗಳು
1	ಎ	37	35	-
2	ಬಿ	17	29	-
3	ಸಿ	13	26	-
4	ಡಿ	-	-	-

2009-10 & 2010-11ನೇ ಸಾಲಿನಲ್ಲಿ ಕೈಗೊಂಡ ಆಡಳಿತಾತ್ಮಕ ಪರಿವೀಕ್ಷಣಾ ವಿವರ

ಕ್ರ. ಸಂ.	ವರ್ಷ	ಆಡಳಿತಾತ್ಮಕ ಪರಿವೀಕ್ಷಣೆ ಕೈಗೊಂಡ ಸಂಖ್ಯೆ *		ಶಿಸ್ತು ಕ್ರಮ ತೆಗೆದುಕೊಂಡಿರುವ ಅಧಿಕಾರಿ/ ಸಿಬ್ಬಂದಿ ಸಂಖ್ಯೆ
		ರಾಜ್ಯಮಟ್ಟ	ಜಿಲ್ಲಾಮಟ್ಟ	
1	2009-10	-	-	-
2	2010-11	-	02	-

* ಆಡಳಿತಾತ್ಮಕ ಪರಿವೀಕ್ಷಣೆಗಳ ಸ್ವರೂಪವನ್ನು ಲಗತ್ತಿನಲ್ಲಿ ನೀಡುವುದು.

ಲೆಕ್ಕ ಪರಿಶೋಧನಾ ವಿವರ:

ಕ್ರ. ಸಂ	ಯೋಜನೆ/ ಶಾಖೆ	ಲೆಕ್ಕ ಪರಿಶೋಧನೆಗೆ ಸಂಬಂಧಿಸಿದಂತೆ ವೀಕ್ಷಿಸಿರುವ ಪ್ರಾಧಿಕಾರಗಳ ಸಂಖ್ಯೆ		
		2008-09	2009-10	2010-11
1	2	3	4	5
1	ಮುಖ್ಯ ಕಾರ್ಯಾಚರಣೆ ಅಧಿಕಾರಿಗಳು, ಕ.ಗ್ರಾ.ರ.ಅ.ನಿಗಮ	49	5	-

ಕ್ರಮ ಬಾಕಿಯಿರುವ ಸಂಚಿತ ಪ್ರಾಧಿಕಾರಗಳು			ಉತ್ತರಿಸದರಿಲು ಕಾರಣಗಳು
2008-09	2009-10	2010-11	
6	7	8	9
49	5	-	

ವಿಧಾನ ಮಂಡಲ/ ಸಂಸತ್ತಿನ ಪ್ರಶ್ನೆಗಳು

ವಿವರಗಳು	ವರ್ಷ	
	2009-10	2010-11
ಸ್ವೀಕೃತವಾದ ಪ್ರಶ್ನೆಗಳ ಸಂಖ್ಯೆ	43	37
ಉತ್ತರಿಸಿದ ಪ್ರಶ್ನೆಗಳ ಸಂಖ್ಯೆ	43	37
ಕೇಂದ್ರ ಮಂತ್ರಾಲಯದ ಸಂಸತ್ತಿನ ಪ್ರಶ್ನೆಗಳಿಗೆ ಮಾಹಿತಿ ನೀಡಿರುವುದು.	-	-

2010-11ನೇ ಸಾಲಿನ ನ್ಯಾಯಾಲಯದ ಪ್ರಕರಣಗಳ ವಿವರಗಳು

ಯೋಜನೆ/ ಶಾಖೆ: ಮುಖ್ಯ ಕಾರ್ಯಾಚರಣೆ ಅಧಿಕಾರಿಗಳು, ಕ.ಗ್ರಾ.ರ.ಅ.ನಿಗಮ

ನ್ಯಾಯಾಲಯದ ಪ್ರಕರಣಗಳ ಸಂಖ್ಯೆ				
ಸಿಬ್ಬಂದಿ ವಿಚಾರಗಳು	ಖರೀದಿ ವಿಚಾರಗಳು	ಒಪ್ಪಂದಗಳನ್ನು ವಿಧಿಸುವ ವಿಚಾರಗಳು	ಸ್ವಾಧೀನ	ಸುಪ್ರೀಮ್ ಕೋರ್ಟ್/ ಹೈಕೋರ್ಟ್‌ನಲ್ಲಿರುವ ನ್ಯಾಯ ಪ್ರಕರಣಗಳು

-	-	1	3	-
---	---	---	---	---

2010-11ನೇ ಸಾಲಿನಲ್ಲಿ ಮಾಹಿತಿ ಹಕ್ಕು ನಿಯಮಾನುಷ್ಠಾನ :

ಮಾಹಿತಿ ಹಕ್ಕು ಕಾಯ್ದೆಯಡಿಯ ಪ್ರಕರಣಗಳ ಸಂಖ್ಯೆ				
ಸ್ವೀಕೃತವಾದ ಅರ್ಜಿಗಳು	ಉತ್ತರಿಸಿದ ಅರ್ಜಿಗಳು	ತಿರಸ್ಕೃತ ಅರ್ಜಿಗಳು	ಅಪೀಲು ಪ್ರಕರಣಗಳಲ್ಲಿ	ಷರಾ
190	190	-	-	-

5.6.2 ನಬಾರ್ಡ್ ನೆರವಿನ ಯೋಜನೆ:

ನಬಾರ್ಡ್ ಸಂಸ್ಥೆಯ ಹಣಕಾಸು ನೆರವಿನಿಂದ ಆರ್.ಐ.ಡಿ.ಎಫ್. 15ರಡಿಯಲ್ಲಿ ಗ್ರಾಮೀಣ ರಸ್ತೆಗಳನ್ನು ಅಭಿವೃದ್ಧಿಪಡಿಸಲಾಗುತ್ತಿದೆ. ಆರ್.ಐ.ಡಿ.ಎಫ್. 15ರಡಿ ನಬಾರ್ಡ್ ಸಂಸ್ಥೆಯಿಂದ ರೂ.11,948.20 ಲಕ್ಷ ಅಂದಾಜು ಮೊತ್ತದಲ್ಲಿ 250 ಕಾಮಗಾರಿಗಳು ಅನುಮೋದನೆಯಾಗಿದ್ದು, 277 ಕಿ.ಮೀ. ಉದ್ದದ ರಸ್ತೆಗಳನ್ನು ಅಭಿವೃದ್ಧಿ ಪಡಿಸಲು ಯೋಜಿಸಲಾಗಿದೆ. ಸದರಿ ಹಂತದಡಿಯಲ್ಲಿ ರೂ.190.00 ಲಕ್ಷಗಳ ಮೊತ್ತದಲ್ಲಿ 27 ಸಂಖ್ಯೆಯ ಕಾಲುಸಂಕಗಳು ಅನುಮೋದನೆಗೊಂಡಿರುತ್ತವೆ. ಎಲ್ಲಾ ಕಾಮಗಾರಿಗಳು ವಿವಿಧ ಹಂತಗಳಲ್ಲಿ ಪ್ರಗತಿಯಲ್ಲಿವೆ. ಜಿಲ್ಲಾವಾರು ಒದಗಿಸಿದ ಅನುದಾನದ ವಿವರಗಳನ್ನು **ಅನುಬಂಧ- 5.6.2(ಅ)**ನಲ್ಲಿ ನೀಡಲಾಗಿದೆ.

ನಬಾರ್ಡ್ ಸಂಸ್ಥೆಯ ಹಣಕಾಸು ನೆರವಿನಿಂದ ಆರ್.ಐ.ಡಿ.ಎಫ್. 16ರಡಿಯಲ್ಲಿ ಗ್ರಾಮೀಣ ರಸ್ತೆಗಳನ್ನು ಅಭಿವೃದ್ಧಿಪಡಿಸಲಾಗುತ್ತಿದೆ. ಆರ್.ಐ.ಡಿ.ಎಫ್. 16ರಡಿ ನಬಾರ್ಡ್ ಸಂಸ್ಥೆಯಿಂದ ರೂ.14,981.45 ಲಕ್ಷ ಅಂದಾಜು ಮೊತ್ತದಲ್ಲಿ 247 ಕಾಮಗಾರಿಗಳು ಅನುಮೋದನೆಯಾಗಿದ್ದು, 400 ಕಿ.ಮೀ. ಉದ್ದದ ರಸ್ತೆಗಳನ್ನು ಅಭಿವೃದ್ಧಿ ಪಡಿಸಲು ಯೋಜಿಸಲಾಗಿದೆ. ಸದರಿ ಹಂತದಡಿಯಲ್ಲಿ ರೂ.733.44 ಲಕ್ಷಗಳ ಮೊತ್ತದಲ್ಲಿ 153 ಸಂಖ್ಯೆಯ ಕಾಲುಸಂಕಗಳು ಅನುಮೋದನೆಗೊಂಡಿರುತ್ತವೆ. ಎಲ್ಲಾ ಕಾಮಗಾರಿಗಳು ವಿವಿಧ ಹಂತಗಳಲ್ಲಿ ಪ್ರಗತಿಯಲ್ಲಿವೆ. ಜಿಲ್ಲಾವಾರು ಒದಗಿಸಿದ ಅನುದಾನದ ವಿವರಗಳನ್ನು **ಅನುಬಂಧ- 5.6.2(ಆ)**ನಲ್ಲಿ ನೀಡಲಾಗಿದೆ.

5.6.3 ಯೋಜನಾ ಲೆಕ್ಕಶೀರ್ಷಿಕೆಗಳಡಿ ಕೈಗೊಂಡ ಗ್ರಾಮೀಣ ರಸ್ತೆ ಅಭಿವೃದ್ಧಿ ಕಾರ್ಯಕ್ರಮಗಳು:

ಅ) ಮುಖ್ಯಮಂತ್ರಿ ಗ್ರಾಮೀಣ ರಸ್ತೆ ಅಭಿವೃದ್ಧಿ ಯೋಜನೆ (ಲೆಕ್ಕಶೀರ್ಷಿಕೆ-3054):

ಗ್ರಾಮೀಣ ರಸ್ತೆಗಳ ಅಭಿವೃದ್ಧಿಗಾಗಿ ಈ ಯೋಜನೆಯನ್ನು 2003-04ನೇ ಸಾಲಿನಲ್ಲಿ ಪ್ರಾರಂಭಿಸಿ, ರೂ.10,000/- ಲಕ್ಷಗಳ ಮೊತ್ತದ ಒಂದು ನಿಧಿಯನ್ನು ಸ್ಥಾಪಿಸಲಾಯಿತು. 2010-11ನೇ ಸಾಲಿನಲ್ಲಿ ಒಟ್ಟು ರೂ.14,827.50 ಲಕ್ಷಗಳನ್ನು ಪ್ರಾದೇಶಿಕ ಅಸಮತೋಲನಾ ಉನ್ನತಾಧಿಕಾರ ಸಮಿತಿಯ ಶಿಫಾರಸಿನ ಅನ್ವಯ ಒದಗಿಸಲಾಗಿದೆ. ರೂ.13,364 ಲಕ್ಷಗಳ ಅನುದಾನವನ್ನು ಬಿಡುಗಡೆ ಮಾಡಲಾಗಿದ್ದು, ಮಾರ್ಚ್ 2011ರ ಅಂತ್ಯಕ್ಕೆ ರೂ.13,364 ಲಕ್ಷಗಳ ವೆಚ್ಚದಲ್ಲಿ 7,185 ಕಿ.ಮೀ. ಉದ್ದದ ರಸ್ತೆಯನ್ನು ನಿರ್ವಹಣೆ ಮಾಡಲಾಗಿದೆ. ಜಿಲ್ಲಾವಾರು ಒದಗಿಸಿದ ಅನುದಾನದ ವಿವರಗಳನ್ನು **ಅನುಬಂಧ- 5.6.3(ಅ)**ನಲ್ಲಿ ನೀಡಲಾಗಿದೆ.

ಆ) 5054-ಗ್ರಾಮೀಣ ಸಂಪರ್ಕ ಹಾಗೂ 5054 ವಿಶೇಷ ಅಭಿವೃದ್ಧಿ ಯೋಜನೆ:

5054-ಗ್ರಾಮೀಣ ಸಂಪರ್ಕ ಯೋಜನೆಯಡಿ ಒಟ್ಟು ರೂ.3,525 ಲಕ್ಷಗಳನ್ನು ಹಂಚಿಕೆ ಮಾಡಲಾಗಿದ್ದು, ಇದಕ್ಕೆ ರೂ.21,374 ಲಕ್ಷಗಳ ಅನುದಾನ ಬಿಡುಗಡೆಯಾಗಿರುತ್ತದೆ. ಮಾರ್ಚ್ 2011ರ ಅಂತ್ಯಕ್ಕೆ ರೂ.21,374 ಲಕ್ಷಗಳ ವೆಚ್ಚದಲ್ಲಿ 2,137 ಕಿ.ಮೀ. ಉದ್ದದ ರಸ್ತೆಯನ್ನು ಅಭಿವೃದ್ಧಿಪಡಿಸಲಾಗಿದೆ.

5054-ಮೋರಿ ಮತ್ತು ವಿಶೇಷ ಅಭಿವೃದ್ಧಿ ಯೋಜನೆಯಡಿ ಒಟ್ಟು ರೂ.8,700 ಲಕ್ಷಗಳನ್ನು ಹಂಚಿಕೆ ಮಾಡಲಾಗಿದ್ದು, ಇದಕ್ಕೆ ಪ್ರತಿಯಾಗಿ ರೂ.13,179 ಲಕ್ಷಗಳ ಅನುದಾನ ಬಿಡುಗಡೆಯಾಗಿದೆ. ಮಾರ್ಚ್ 2011ರ ಅಂತ್ಯದವರೆಗೆ ರೂ.13,179 ಲಕ್ಷ ವೆಚ್ಚದಲ್ಲಿ 1,318 ಕಿ.ಮೀ. ಉದ್ದದ ರಸ್ತೆಯನ್ನು ಅಭಿವೃದ್ಧಿಪಡಿಸಲಾಗಿದೆ.

5.6.4 ಸಣ್ಣ ನೀರಾವರಿ ಕೆರೆಗಳು:

ಜಿಲ್ಲಾ ಪಂಚಾಯಿತಿ ವ್ಯಾಪ್ತಿಯಲ್ಲಿ 40 ಹೆಕ್ಟೇರ್‌ಗಳಿಗಿಂತ ಕಡಿಮೆ ಅಚ್ಚುಕಟ್ಟು ಪ್ರದೇಶವಿರುವ 33,374 ಕೆರೆಗಳು ಇರುತ್ತವೆ. ಜಿಲ್ಲಾ ಪಂಚಾಯಿತಿಯ ಸಣ್ಣ ನೀರಾವರಿ ಕೆರೆಗಳ ಪುನರ್‌ಸ್ಥಿತಿ ಹಾಗೂ ಪುನಶ್ಚೇತನದ ವಿಶೇಷ ಅಭಿವೃದ್ಧಿ ಲೆಕ್ಕಶೀರ್ಷಿಕೆ - 4702 ರಡಿ ಆಯವ್ಯಯದಲ್ಲಿ ಅನುದಾನವನ್ನು ಒದಗಿಸಲಾಗಿರುತ್ತದೆ. ಈ ಕಾರ್ಯಕ್ರಮದಡಿ 2010-11ನೇ ಸಾಲಿನ ಬಿಡುಗಡೆ ಹಾಗೂ ವೆಚ್ಚ ವಿವರಗಳು ಕೆಳಕಂಡಂತಿದೆ.

ತ:ಖ್ತೆ - 5.6.4

(ರೂ.ಕೋಟಿಗಳಲ್ಲಿ)

ಕ್ರ. ಸಂ	ವಿವರ	ಆಯವ್ಯಯ ಹಂಚಿಕೆ	ಬಿಡುಗಡೆಯಾದ ಅನುದಾನ	ವೆಚ್ಚ
1	ಕೆರೆಗಳ ಪುನರ್ ಸ್ಥಿತಿ ಹಾಗೂ ಪುನಶ್ಚೇತನಕ್ಕಾಗಿ	25.00	19.60	17.89

ಜಿಲ್ಲಾವಾರು ಒದಗಿಸಿದ ಅನುದಾನದ ವಿವರಗಳನ್ನು **ಅನುಬಂಧ- 5.6.4**ನಲ್ಲಿ ನೀಡಲಾಗಿದೆ.

6. ಕರ್ನಾಟಕ ಗ್ರಾಮೀಣ ನೀರು ಸರಬರಾಜು ಮತ್ತು ನೈರ್ಮಲ್ಯ ಸಂಸ್ಥೆ

ಈ ಶಾಖೆಯಲ್ಲಿ ನಿರ್ವಹಿಸುತ್ತಿರುವ ಕಾರ್ಯಕ್ರಮಗಳ ವಿವರಗಳನ್ನು ಈ ಕೆಳಕಂಡಂತೆ ನೀಡಲಾಗಿದೆ.

- 6.1 ಗ್ರಾಮೀಣ ನೀರು ಸರಬರಾಜು & ನೈರ್ಮಲೀಕರಣ
- 6.2 ವಿಶ್ವಬ್ಯಾಂಕ್ ನೆರವಿನ ಎರಡನೇ ಕರ್ನಾಟಕ ಗ್ರಾಮೀಣ ನೀರು ಸರಬರಾಜು ಮತ್ತು ನೈರ್ಮಲ್ಯ ಯೋಜನೆ- ಜಲನಿರ್ಮಲ ಯೋಜನೆ
- 6.3 ಸಂಪೂರ್ಣ ಸ್ವಚ್ಛತಾ ಆಂದೋಲನ ಕಾರ್ಯಕ್ರಮ

6.1 ಗ್ರಾಮೀಣ ನೀರು ಸರಬರಾಜು & ನೈರ್ಮಲೀಕರಣ:

ರಾಜ್ಯದ 59,203 ಗ್ರಾಮೀಣ ಜನವಸತಿಗಳಿಗೆ ಸಾಕಷ್ಟು ಪ್ರಮಾಣದಲ್ಲಿ ಸುರಕ್ಷಿತ ಕುಡಿಯುವ ನೀರನ್ನು ಒದಗಿಸುವ ಮೂಲಕ ಜನರ ಜೀವನ ಮಟ್ಟವನ್ನು ಸುಧಾರಿಸಲು ಸರ್ಕಾರ ಹೆಚ್ಚಿನ ಮಹತ್ವವನ್ನು ನೀಡಿದೆ. ಪ್ರತಿ ದಿನ ಪ್ರತಿ ವ್ಯಕ್ತಿಗೆ ತಲಾ 40-55 ಲೀಟರ್ ಕುಡಿಯುವ ನೀರು ಒದಗಿಸುವ ಉದ್ದೇಶವನ್ನು ಸರ್ಕಾರ ತಳೆದಿದೆ. ಗ್ರಾಮೀಣ ಪ್ರದೇಶಗಳಿಗೆ ಕೆಳಕಂಡ ಕಾರ್ಯಕ್ರಮಗಳ ಮೂಲಕ ಸುರಕ್ಷಿತ ಕುಡಿಯುವ ನೀರನ್ನು ಪೂರೈಸಲಾಗುತ್ತಿದೆ.

1. ಕೊಳವೆ ನೀರು ಸರಬರಾಜು ಯೋಜನೆ
2. ಕಿರು ನೀರು ಸರಬರಾಜು ಯೋಜನೆ
3. ಕೈಪಂಪು ಕೊಳವೆ ಬಾವಿ ಯೋಜನೆ
4. ಬಹುಗ್ರಾಮ ಪೂರೈಕೆ ಯೋಜನೆಗಳು

ಗ್ರಾಮೀಣ ನೀರು ಸರಬರಾಜು ಯೋಜನೆಗಳನ್ನು ಚಾಲ್ತಿ ಕರ್ನಾಟಕ ಸಾರ್ವಜನಿಕ ಸಂಗ್ರಹಣೆಗಳಲ್ಲಿ ಪಾರದರ್ಶಕತೆ ಕಾಯ್ದೆ ಮತ್ತು ನಿಯಮಗಳನ್ವಯ ಪಂಚಾಯತ್ ರಾಜ್ ಸಂಸ್ಥೆಗಳ ಮೂಲಕ ಅನುಷ್ಠಾನಗೊಳಿಸಲಾಗುತ್ತಿದೆ. ನಿಗದಿತ ಪ್ರಮಾಣಕ್ಕಿಂತಲೂ ಕಡಿಮೆ ನೀರು ಪೂರೈಕೆಯಾಗುತ್ತಿರುವ ಹಾಗೂ ರಾಸಾಯನಿಕವಾಗಿ ಕಲುಷಿತಗೊಂಡ ಜನವಸತಿಗಳನ್ನು ಸಮಸ್ಯಾತ್ಮಕವಾದುವೆಂದು ಗುರುತಿಸಿ, ಆ ಜನವಸತಿಗಳಿಗೆ ಸಮರ್ಪಕ ಹಾಗೂ ಶುದ್ಧ ಕುಡಿಯುವ ನೀರಿನ ವ್ಯವಸ್ಥೆಯನ್ನು ಕಲ್ಪಿಸಲು ಆದ್ಯತೆ ನೀಡಲಾಗುತ್ತಿದೆ. ಗ್ರಾಮದ ಒಟ್ಟು ಜನಸಂಖ್ಯೆಗೆ ಅನುಗುಣವಾಗಿ ಕುಡಿಯುವ ನೀರಿನ ಯೋಜನೆಗಳನ್ನು ಅಳವಡಿಸಲಾಗುವುದು. 1000ಕ್ಕೂ ಮೇಲ್ಪಟ್ಟು ಜನಸಂಖ್ಯೆಯುಳ್ಳ ಗ್ರಾಮ/ಜನವಸತಿಗಳಿಗೆ ಕೊಳವೆ ನೀರು ಸರಬರಾಜು ಯೋಜನೆಗಳನ್ನು, 500 ರಿಂದ 1000 ಜನಸಂಖ್ಯೆಯುಳ್ಳ ಗ್ರಾಮ/ಜನವಸತಿಗಳಿಗೆ ಕಿರು ನೀರು ಸರಬರಾಜು ಹಾಗೂ 500 ಕ್ಕಿಂತಲೂ ಕಡಿಮೆ ಜನಸಂಖ್ಯೆಯುಳ್ಳ ಗ್ರಾಮಗಳಿಗೆ ಕೈಪಂಪು ಅಳವಡಿಸಿದ ಕೊಳವೆ ಬಾವಿಗಳನ್ನು ಮತ್ತು ಸರಳ ಜಲ ಯೋಜನೆಗಳನ್ನು ಒದಗಿಸುವ ಕಾರ್ಯಕ್ರಮವನ್ನು ಹಮ್ಮಿಕೊಳ್ಳಲಾಗಿದೆ. ಈ ಮೇಲಿನ ನಿಬಂಧನೆಯನ್ನು ಮೆಲೆನಾಡು ಪ್ರದೇಶಗಳಿಗೆ ಮತ್ತು ನೀರಿನಲ್ಲಿ ಫ್ಲೋರೈಡ್ ಮುಂತಾದ ನೀರಿನ ಗುಣಮಟ್ಟದ ಸಮಸ್ಯೆಗಳಿರುವ ಗ್ರಾಮಗಳಲ್ಲಿ ಸಡಿಲಿಸಿದೆ. ಸ್ಲಿಪ್ ಡ್ ಬ್ಯಾಕ್ ಜನವಸತಿಗಳು ಹಾಗೂ ನೀರಿನ ಗುಣಮಟ್ಟದ ಸಮಸ್ಯೆಯಿರುವ ಜನವಸತಿಗಳಿಗೆ ಭೂಮಿಯ ಮೇಲ್ಮೈ ಜಲಮೂಲ ಆಧಾರಿತ ಬಹುಗ್ರಾಮ ಯೋಜನೆಗಳನ್ನು ಅನುಷ್ಠಾನಗೊಳಿಸಲಾಗುತ್ತಿದೆ.

ಭಾರತ ಸರ್ಕಾರದ ಪರಿಷ್ಕೃತ ಮಾರ್ಗಸೂಚಿಗಳು:

2009-10ನೇ ಸಾಲಿನಿಂದ ರಾಷ್ಟ್ರೀಯ ಗ್ರಾಮೀಣ ಕುಡಿಯುವ ನೀರಿನ ಕಾರ್ಯಕ್ರಮಗಳನ್ನು ಭಾರತ ಸರ್ಕಾರದ National Rural Drinking Water Programme (NRDWP) ಪರಿಷ್ಕೃತ ಮಾರ್ಗಸೂಚಿಗಳನ್ವಯ ಅನುಷ್ಠಾನಗೊಳಿಸಲಾಗುತ್ತಿದೆ. NRDWP ಕಾರ್ಯಕ್ರಮವು ಗ್ರಾಮೀಣ ಜನವಸತಿಗಳ ಪ್ರತಿಯೊಬ್ಬರಿಗೆ ಸರ್ವಕಾಲದಲ್ಲೂ ನಿಗದಿತ ಪ್ರಮಾಣದಲ್ಲಿ ಶುದ್ಧ ಕುಡಿಯುವ ನೀರನ್ನು ನಿರಂತರವಾಗಿ ಒದಗಿಸುವ ಉದ್ದೇಶ ಹೊಂದಿದೆ. ಇದಕ್ಕಾಗಿ ಕೇಂದ್ರ ಸರ್ಕಾರವು ನಿರಂತರತೆ ಘಟಕದಡಿ (Sustainability), ಕುಡಿಯುವ ನೀರು ಯೋಜನೆ ಜಲಮೂಲಗಳ ನಿರಂತರತೆ

ಕಾಪಾಡಲು ಜಲಸಂರಕ್ಷಣೆ ಮತ್ತು ಅಂತರ್ಜಲ ಸಂವರ್ಧನೆಗಾಗಿ, ವಾರ್ಷಿಕ ಅನುದಾನದ ಶೇ.10-20 ರಷ್ಟು ಅನುದಾನವನ್ನು ಸಂಪೂರ್ಣವಾಗಿ ಭರಿಸುತ್ತಿದೆ.

ಪರಿಷ್ಕೃತ ಮಾರ್ಗದರ್ಶಿಗಳನ್ವಯ ರಾಜ್ಯ ಮಟ್ಟದಲ್ಲಿ State Water & Sanitation Mission (SWSM) ಮತ್ತು State Level Scheme Sanctioning Committee (SLSSC) ಅನ್ನು ರಚಿಸಿದೆ ಹಾಗೂ SWSMಗೆ ಪ್ರತ್ಯೇಕ ನಿರ್ದೇಶಕರನ್ನು ನೇಮಿಸಲಾಗಿದೆ. ಕೇಂದ್ರ ಸರ್ಕಾರದಿಂದ ಬಿಡುಗಡೆಯಾಗುವ ಅನುದಾನ ಹಾಗೂ ರಾಜ್ಯ ಸರ್ಕಾರದ ಪಾಲಿನ ಅನುದಾನ ಎರಡನ್ನೂ SWSM ಬ್ಯಾಂಕ್ ಖಾತೆಯಿಂದಲೇ ನಿರ್ವಹಿಸಲಾಗುತ್ತಿದ್ದು, ಈ ಖಾತೆಯಿಂದಲೇ ಜಿಲ್ಲಾ ಪಂಚಾಯತ್‌ಗಳಿಗೆ ನೇರವಾಗಿ ಹಣ ಬಿಡುಗಡೆ ಮಾಡುವ ವ್ಯವಸ್ಥೆ ಕಲ್ಪಿಸಲಾಗಿದೆ. SLSSC ವಾರ್ಷಿಕ ಕುಡಿಯುವ ನೀರಿನ ಯೋಜನೆಗಳಿಗೆ ಮಂಜೂರಾತಿ ನೀಡುವುದಲ್ಲದೆ, ಕಾಲಕಾಲಕ್ಕೆ ಯೋಜನೆಗಳ ಉಸ್ತುವಾರಿ ಮತ್ತು ನೀತಿ ನಿಯಮಗಳನ್ನು GoI ಮಾರ್ಗಸೂಚಿಗಳನ್ವಯ ಜಾರಿಗೊಳಿಸಲಿದೆ. HRD/IEC ಚಟುವಟಿಕೆ ನಿರಂತರವಾಗಿ ನಡೆಸಲು ಭಾರತ ಸರ್ಕಾರದ Support Activity ಕಾರ್ಯಕ್ರಮದಡಿ ಅವಕಾಶ ಕಲ್ಪಿಸಲಾಗಿದೆ.

ಈ ಕಾರ್ಯಕ್ರಮದಲ್ಲಿ ಬರುವ ಪ್ರಮುಖ ಘಟಕಗಳು (Components) ಮತ್ತು ಅವುಗಳಿಗೆ ಒದಗಿಸಲಾಗುವ ಶೇಕಡಾವಾರು ಅನುದಾನದ ವಿವರಗಳು ಈ ಕೆಳಕಂಡಂತಿವೆ:

ತಃಖ್ತೆ-6.1.1

ಕ್ರ. ಸಂ	ಯೋಜನೆಗಳು (Components)	ಶೇಕಡಾವಾರು ವಾರ್ಷಿಕ ಅನುದಾನ	ಕೇಂದ್ರ ಮತ್ತು ರಾಜ್ಯದ ಪಾಲಿನ ಅನುಪಾತ
1	NRDWP Coverage & Quality	65%	50 : 50
2	Sustainability	20%	100 : 0
3	O & M	10%	50 : 50
4	Support Activities	5%	100 : 0

NRDWP ಮಾರ್ಗಸೂಚಿಯನ್ವಯ ಜನವಸತಿಗಳ ವರ್ಗೀಕರಣ ಕುರಿತು ಹಿಂದೆ ನಿಗದಿಪಡಿಸಲಾಗಿದ್ದ ಸಾಂಪ್ರದಾಯಿಕ LPCD (Liters per capita per day) ಬದಲಿಗೆ ಕುಡಿಯುವ ನೀರು ಸರಬರಾಜು ಯೋಜನೆಗಳಿಂದ ಆವರಿಸಲ್ಪಟ್ಟ ಶೇಕಡಾವಾರು ಜನಸಂಖ್ಯೆ ಆಧಾರದ ಮೇಲೆ ವರ್ಗೀಕರಣವನ್ನು ಪರಿಗಣಿಸಬೇಕಾಗುತ್ತದೆ.

2010-11ನೇ ಸಾಲಿನ ಮಾರ್ಚ್ 2011ರ ಅಂತ್ಯಕ್ಕೆ ಕುಡಿಯುವ ನೀರಿನ ವ್ಯವಸ್ಥೆಯಿಂದ ಆವರಿಸಲ್ಪಟ್ಟ ಜನವಸತಿಗಳ ವಸ್ತುಸ್ಥಿತಿಯ ವಿವರ ಕೆಳಕಂಡಂತಿರುತ್ತದೆ.

ತಃಖ್ತೆ-6.1.2

ವರ್ಗೀಕರಣ	0% ಆವರಿಸಿದ್ದು	> 0% ≤ 25%	> 25% ≤ 50%	> 50% ≤ 75%	> 75% ≤ 100%	100%
ಜನವಸತಿಗಳ ಸಂಖ್ಯೆ	0	2992	8440	11667	10935	25169

ಜಿಲ್ಲಾವಾರು ವಿವರಗಳನ್ನು ಅನುಬಂಧ-6.1.(ಅ) ರಲ್ಲಿ ಕೊಡಲಾಗಿದೆ.

2010-11ನೇ ಸಾಲಿನಲ್ಲಿ ರಾಷ್ಟ್ರೀಯ ಗ್ರಾಮೀಣ ಕುಡಿಯುವ ನೀರಿನ ಕಾರ್ಯಕ್ರಮದಡಿ (NRDWP) ಸಾಧಿಸಲಾದ ಜನಸಂಖ್ಯೆವಾರು ಪ್ರಗತಿ ವಿವರ

ತಃಖ್ತೆ-6.1.3

ಕ್ರ. ಸಂ.	ಜನವಸತಿ ವರ್ಗೀಕರಣ	1/4/2010 ರಂತೆ ವಸ್ತುಸ್ಥಿತಿ	ಗುರಿ 2010-11	ಸಾಧನೆ (ಮಾರ್ಚ್ 2011ರ ತಹಲ್)
1	2	3	4	5
1	0 ಜನಸಂಖ್ಯೆ ಆವರಿಸಲ್ಪಟ್ಟ ಜನವಸತಿಗಳು	0	0	0
2	0-25% ಜನಸಂಖ್ಯೆ ಆವರಿಸಲ್ಪಟ್ಟ ಜನವಸತಿಗಳು	358	341	120
3	25-50% ಜನಸಂಖ್ಯೆ ಆವರಿಸಲ್ಪಟ್ಟ ಜನವಸತಿಗಳು	2724	2635	1146
4	50-75% ಜನಸಂಖ್ಯೆ ಆವರಿಸಲ್ಪಟ್ಟ ಜನವಸತಿಗಳು	9925	2054	952
5	75-100% ಜನಸಂಖ್ಯೆ ಆವರಿಸಲ್ಪಟ್ಟ ಜನವಸತಿಗಳು	13960	2922	1204
6	100% ಜನಸಂಖ್ಯೆ ಆವರಿಸಲ್ಪಟ್ಟ ಜನವಸತಿಗಳು	32236	5973	2708
ಒಟ್ಟು ಗುರಿ (Online IMIS ನಲ್ಲಿ ದಾಖಲಿಸಿರುವಂತೆ)		59203	13925	6130

ಜಿಲ್ಲಾವಾರು ವಿವರಗಳನ್ನು ಅನುಬಂಧ-6.1.(ಆ) ರಲ್ಲಿ ಕೊಡಲಾಗಿದೆ.

2010-11ನೇ ಸಾಲಿನಲ್ಲಿ ರಾಷ್ಟ್ರೀಯ ಗ್ರಾಮೀಣ ಕುಡಿಯುವ ನೀರಿನ ಕಾರ್ಯಕ್ರಮದಡಿ (NRDWP) ಸಾಧಿಸಲಾದ ಭೌತಿಕ ಪ್ರಗತಿ ವಿವರ (ನೀರಿನ ಗುಣಮಟ್ಟದ ಬಾಧೆಗೊಳಗಾದ ಜನವಸತಿಗಳು)

ತಃಖ್ತೆ-6.1.4

ಕ್ರ. ಸಂ.	ಜನವಸತಿ ವರ್ಗೀಕರಣ	1/4/2010 ರಂತೆ ವಸ್ತುಸ್ಥಿತಿ	2010-11 ರ ಭೌತಿಕ ಗುರಿ	ಸಾಧನೆ (ಮಾರ್ಚ್ 2011ರ ಅಂತ್ಯಕ್ಕೆ)
1	2	3	4	5
	ಅರೆನಿಕ್‌ನಿಂದ ಬಾಧಿತವಾದ ಜನವಸತಿಗಳು	34	14	04
	ಫ್ಲೋರೈಡ್‌ನಿಂದ ಬಾಧಿತವಾದ ಜನವಸತಿಗಳು	3084	1332	549
	ಕಬ್ಬಿಣಾಂಶದಿಂದ ಬಾಧಿತವಾದ ಜನವಸತಿಗಳು	4018	1903	737
	ಸವಳು ನೀರಿನಿಂದ ಬಾಧಿತವಾದ ಜನವಸತಿಗಳು	1000	318	107
	ನೈಟ್ರೇಟ್‌ನಿಂದ ಬಾಧಿತವಾದ ಜನವಸತಿಗಳು	655	116	55
ಒಟ್ಟು		8791	3683	1452

ಜಿಲ್ಲಾವಾರು ವಿವರಗಳನ್ನು ಅನುಬಂಧ-6.1.(ಇ) ರಲ್ಲಿ ಕೊಡಲಾಗಿದೆ.

2010-11ನೇ ಸಾಲಿನಲ್ಲಿ ರಾಷ್ಟ್ರೀಯ ಗ್ರಾಮೀಣ ಕುಡಿಯುವ ನೀರಿನ ಕಾರ್ಯಕ್ರಮದಡಿ (NRDWP) ಸಾಧಿಸಲಾದ

ಆರ್ಥಿಕ ಪ್ರಗತಿ ವಿವರ

ತಃಖ್ತೆ-6.1.5

ಕ್ರ. ಸಂ.	ವಲಯ / ಘಟಕ	ಆರಂಭಿಕ ಶುಲ್ಕ	ಹಂಚಿಕೆ	ಬಿಡುಗಡೆ	ಮಾರ್ಚ್ 2011ರ ವರೆಗಿನ ವೆಚ್ಚ (ರೂ.ಲಕ್ಷಗಳಲ್ಲಿ)
I. ಕೇಂದ್ರ ವಲಯ					
1	NRDWP-Coverage & WaterQuality, O&M ಮತ್ತು ನಿರಂತರತೆ	16473.89	42386.01	50094.58	45272.37
2					
3					
4	DDP (ಮರು ಭೂಮಿ ಅಭಿವೃದ್ಧಿ)	2000.00	14628.00	8948.31	8881.25
5	Calamities / ವಿಪತ್ತು ಪರಿಹಾರ	0	0	2875.00	2187.45
6	ಜಲಮಣಿ	708.49	-	708.49	708.49
	ಒಟ್ಟು	19182.38	57014.01	62626.38	57049.56
II. ರಾಜ್ಯ ವಲಯ					
1	NRDWP-State Sector	0	32413.01	46868.10	37359.79
III. Support Activity(Central)					
		665.44	3224.60	1612.30	357.09
	ಒಟ್ಟು ಮೊತ್ತ	19847.82	92651.62	111106.78	94766.44

ಜಿಲ್ಲಾವಾರು ವಿವರಗಳನ್ನು ಅನುಬಂಧ-6.1.(ಈ) ರಲ್ಲಿ ಕೊಡಲಾಗಿದೆ.

2010-11ನೇ ಸಾಲಿನ ಮಾರ್ಚ್ 2011ರ ಅಂತ್ಯಕ್ಕೆ ರಾಜ್ಯದಲ್ಲಿ ಸ್ಥಾಪಿಸಲಾಗಿರುವ ಗ್ರಾಮೀಣ ಕುಡಿಯುವ ನೀರು ಸರಬರಾಜು ಯೋಜನೆಗಳು ಈ ಕೆಳಗಿನಂತಿವೆ:

ತಃಖ್ತೆ-6.1.6

ಕೈಪಂಪು ಕೊಳವೆ ಬಾವಿಗಳು (HPBW)	214644
ಕಿರು ನೀರು ಸರಬರಾಜು ಯೋಜನೆಗಳು (MWS)	34400
ಕೊಳವೆ ನೀರು ಸರಬರಾಜು ಯೋಜನೆಗಳು (PWS)	24518
ಒಟ್ಟು	2,73,562

ಅ) ಕೈಪಂಪು ಕೊಳವೆ ಬಾವಿ ಕಾರ್ಯಕ್ರಮ:

ಕೈಪಂಪು ಅಳವಡಿಸಿದ ಕೊಳವೆ ಬಾವಿಗಳು ಗ್ರಾಮೀಣ ಪ್ರದೇಶದಲ್ಲಿ ಕುಡಿಯುವ ನೀರಿನ ಪ್ರಧಾನ ಮೂಲಗಳಾಗಿವೆ. ಪ್ರಾರಂಭದಿಂದ ಮಾರ್ಚ್ 2011ರ ಅಂತ್ಯಕ್ಕೆ ಸುಮಾರು 214644 ಕೊಳವೆ ಬಾವಿಗಳನ್ನು ಕೊರೆಯಲಾಗಿದೆ. ಕೈಪಂಪು ಕೊಳವೆ ಬಾವಿಗಳ ನಿರ್ವಹಣೆಯನ್ನು ಗ್ರಾಮ ಪಂಚಾಯತಿಗಳು ನಿರ್ವಹಿಸುತ್ತಿವೆ. ಇದಕ್ಕಾಗಿ ಪ್ರತಿ ಕೈಪಂಪು ಕೊಳವೆ ಬಾವಿ ನಿರ್ವಹಣೆಗೆ ಸಾಲಿಯಾನ ರೂ.600/-ನ್ನು ಸರ್ಕಾರ ಒದಗಿಸುತ್ತಿದೆ.

ಈ ಯೋಜನೆಯಡಿ ಕಳೆದ 5 ವರ್ಷಗಳಲ್ಲಿ ಸಾಧಿಸಿದ ಆರ್ಥಿಕ ಮತ್ತು ಭೌತಿಕ ಪ್ರಗತಿಯನ್ನು ಕೆಳಗಿನ ತಃಖ್ತೆಯಲ್ಲಿ ನೀಡಲಾಗಿದೆ.

ತಃಖ್ತೆ 6.1.7

ವರ್ಷ	ಆರ್ಥಿಕ (ಕೋಟಿ ರೂ.ಗಳಲ್ಲಿ)		ಭೌತಿಕ (ಸಂಖ್ಯೆ)	
	ಗುರಿ	ಸಾಧನೆ	ಗುರಿ	ಸಾಧನೆ
2006-2007	37.74	25.81	4,575	3,129
2007-2008	37.74	56.93	4,026	5,993
2008-2009	68.52	57.76	4,457	6,011
2009-2010	101.68	41.90	3,038	3,782
2010-2011	7.04	5.00	938	667

ಮೇಲ್ಕಂಡ ಅಂಕಿಅಂಶಗಳಲ್ಲಿ, ಟಾಸ್ಕ್‌ಫೋರ್ಸ್ ಬೋರ್‌ವೆಲ್‌ಗಳು ಸೇರಿರುವುದಿಲ್ಲ.

ಅ) ಕಿರು ನೀರು ಸರಬರಾಜು ಯೋಜನೆ:

ಈ ಯೋಜನೆಯಲ್ಲಿ 3-4 ನಲ್ಲಿಗಳನ್ನು ಅಳವಡಿಸಿರುವ ಸಣ್ಣ ಟ್ಯಾಂಕಿಗೆ (ಆರ್.ಸಿ.ಸಿ ಹ್ಯೂಂ ಪೈಪ್ ಸಿಸ್ಟಮ್) ಕೊಳವೆ ಬಾವಿಯಿಂದ ವಿದ್ಯುತ್ ಪಂಪಿನ ಸಹಾಯದಿಂದ ನೀರನ್ನು ತುಂಬಿ ಗ್ರಾಮೀಣ ಜನರು ಕುಡಿಯುವ ನೀರು ಪಡೆಯಲು ಸೌಕರ್ಯವನ್ನು ಕಲ್ಪಿಸಲಾಗುತ್ತಿದೆ. ಪ್ರಾರಂಭದಿಂದ ಮಾರ್ಚ್ 2011ರವರೆಗೆ 34400 ಕಿರು ನೀರು ಸರಬರಾಜು ಯೋಜನೆಗಳನ್ನು ಪೂರ್ಣಗೊಳಿಸಲಾಗಿದೆ. ಕಿರು ನೀರು ಸರಬರಾಜು ಯೋಜನೆಗಳ ನಿರ್ವಹಣೆಯನ್ನು ಗ್ರಾಮಪಂಚಾಯತಿಗಳು ನಿರ್ವಹಿಸುತ್ತಿವೆ. ಇದಕ್ಕಾಗಿ ಪ್ರತಿ ಕಿರು ನೀರು ಸರಬರಾಜು ಯೋಜನೆಯ ನಿರ್ವಹಣೆಗೆ ಸಾಲಿಯಾನ 3,500/- ರೂ.ಗಳನ್ನು ಸರ್ಕಾರ ಒದಗಿಸುತ್ತಿದೆ.

ಈ ಯೋಜನೆಯಡಿ ಕಳೆದ 5 ವರ್ಷಗಳಲ್ಲಿ ಸಾಧಿಸಿದ ಆರ್ಥಿಕ ಮತ್ತು ಭೌತಿಕ ಪ್ರಗತಿಯನ್ನು ಕೆಳಗಿನ ತಃಖ್ತೆಯಲ್ಲಿ ನೀಡಲಾಗಿದೆ.

ತಃಖ್ತೆ 6.1.8

ವರ್ಷ	ಆರ್ಥಿಕ (ಕೋಟಿ ರೂ.ಗಳಲ್ಲಿ)		ಭೌತಿಕ (ಸಂಖ್ಯೆ)	
	ಗುರಿ	ಸಾಧನೆ	ಗುರಿ	ಸಾಧನೆ
2006-2007	65.27	45.18	1,160	803
2007-2008	65.27	112.42	1,248	2,044
2008-2009	182.73	91.38	1,748	1,786
2009-2010	88.97	94.11	2,661	3,227
2010-2011	77.28	39.84	1288	664

ಇ) ಕೊಳವೆ ನೀರು ಸರಬರಾಜು ಯೋಜನೆ:

ಈ ಕಾರ್ಯಕ್ರಮದಲ್ಲಿ ಪ್ರಾರಂಭದಿಂದ ಕೇಂದ್ರ ಮತ್ತು ರಾಜ್ಯ ವಲಯದಡಿ ಮಾರ್ಚ್ 2011 ರವರೆಗೆ 24518 ಕೊಳವೆ ನೀರು ಸರಬರಾಜು ಯೋಜನೆಗಳನ್ನು ಪೂರ್ಣಗೊಳಿಸಲಾಗಿದೆ. ಈ ಯೋಜನೆಗಳನ್ನು ಗ್ರಾಮಪಂಚಾಯತಿಗಳು ನಿರ್ವಹಿಸುತ್ತಿದ್ದು, ಇದಕ್ಕೆ ಪ್ರತಿ ಕೊಳವೆ ನೀರು ಸರಬರಾಜು ಯೋಜನೆಗೆ ಸಾಲಿಯಾನ 8,000/- ರೂ.ಗಳನ್ನು ಸರ್ಕಾರ ನಿರ್ವಹಣೆಗಾಗಿ ಒದಗಿಸುತ್ತಿದೆ.

ಈ ಯೋಜನೆಯಡಿ ಕಳೆದ 5 ವರ್ಷಗಳಲ್ಲಿ ಸಾಧಿಸಿದ ಆರ್ಥಿಕ ಮತ್ತು ಭೌತಿಕ ಪ್ರಗತಿಯನ್ನು ಕೆಳಗಿನ ತಃಖ್ತೆಯಲ್ಲಿ ನೀಡಲಾಗಿದೆ.

ತಃಖ್ತೆ - 6.1.9

ವರ್ಷ	ಆರ್ಥಿಕ (ಕೋಟಿ ರೂ.ಗಳಲ್ಲಿ)		ಭೌತಿಕ (ಸಂಖ್ಯೆ)	
	ಗುರಿ	ಸಾಧನೆ	ಗುರಿ	ಸಾಧನೆ
2006-2007	130.69	58.47	1087	489
2007-2008	130.69	144.45	1087	963
2008-2009	205.58	144.59	1691	1032
2009-2010	63.55	141.16	1,905	1,943
2010-2011	233.35	94.05	1489	627

ಈ) ಮರುಭೂಮಿ ಅಭಿವೃದ್ಧಿ ಯೋಜನೆ (ಡಿ.ಡಿ.ಪಿ):

ರಾಜ್ಯದ ಬಾಗಲಕೋಟೆ, ವಿಜಾಪುರ, ದಾವಣಗೆರೆ, ರಾಯಚೂರು, ಕೊಪ್ಪಳ ಮತ್ತು ಬಳ್ಳಾರಿ ಜಿಲ್ಲೆಗಳು ಸತತ ಬರ ಎದುರಿಸುತ್ತಿರುವ ಜಿಲ್ಲೆಗಳಾಗಿದ್ದು, ಈ ಜಿಲ್ಲೆಗಳಲ್ಲಿ ಜನ ಹಾಗೂ ಜಾನುವಾರುಗಳಿಗೆ ಸಮರ್ಪಕ ಕುಡಿಯುವ ನೀರಿನ (70 ಎಲ್.ಪಿ.ಸಿ.ಡಿ ಪ್ರಮಾಣದಲ್ಲಿ) ಪೂರೈಕೆ ಸಲುವಾಗಿ 1997-98ನೇ ಸಾಲಿನಿಂದ ಹೆಚ್ಚುವರಿಯಾಗಿ ಕುಡಿಯುವ ನೀರು ಸರಬರಾಜು ಯೋಜನೆಗಳನ್ನು ಮರುಭೂಮಿ ಅಭಿವೃದ್ಧಿ ಯೋಜನೆ (ಡಿ.ಡಿ.ಪಿ)ಯಡಿ ಅನುಷ್ಠಾನಗೊಳಿಸಲಾಗುತ್ತಿದೆ. ಈ ಯೋಜನೆಯಡಿ ಕೈಪಂಪು ಕೊಳವೆ ಬಾವಿ, ಕೊಳವೆ ನೀರು ಸರಬರಾಜು ಮತ್ತು ಕಿರು ನೀರು ಸರಬರಾಜು ಯೋಜನೆಗಳನ್ನು ಅನುಷ್ಠಾನಗೊಳಿಸಲಾಗುತ್ತಿದೆ.

ಈ ಯೋಜನೆಯಡಿ ಕಳೆದ 5 ವರ್ಷಗಳಲ್ಲಿ ಸಾಧಿಸಿದ ಆರ್ಥಿಕ ಮತ್ತು ಭೌತಿಕ ಪ್ರಗತಿಯ ವಿವರಗಳನ್ನು ಕೆಳಕಂಡ ತಃಖ್ತೆಯಲ್ಲಿ ನೀಡಲಾಗಿದೆ.

ತಃಖ್ತೆ -6.1.10

ವರ್ಷ	ಆರ್ಥಿಕ (ಕೋಟಿರೂ.ಗಳಲ್ಲಿ)		ಭೌತಿಕ (ಸಂಖ್ಯೆ)					
	ಗುರಿ	ಸಾಧನೆ	ಗುರಿ			ಸಾಧನೆ		
			ಕೊನೀಸ ಯೋ	ಕಿನೀಸ ಯೋ	ಕೊಳವೆ ಬಾವಿ	ಕೊನೀಸ ಯೋ	ಕಿನೀಸ ಯೋ	ಕೊಳವೆ ಬಾವಿ
2006-2007	20.85	11.17	183	212	438	62	71	344
2007-2008	32.79	31.77	276	259	425	181	167	422
2008-2009	28.61	23.81	245	310	323	117	188	165
2009-2010	38.21	25.33	202	260	300	173	243	296
2010-2011	68.60	48.60	272	212	78	156	120	78

ವಿವಿಧ ಯೋಜನೆಗಳಡಿ ಜಿಲ್ಲಾವಾರು ಅನುಷ್ಠಾನಗೊಳಿಸಿರುವ 2010-11ರ ಭೌತಿಕ ಚಿತ್ರಣವನ್ನು ಅನುಬಂಧ- 6.1 (ಉ)ರಲ್ಲಿ ನೀಡಿದೆ. ಡಿ.ಡಿ.ಪಿ ಯೋಜನೆ ಅನುಷ್ಠಾನದಲ್ಲಿರುವ ಮೇಲ್ಕಂಡ 6 ಜಿಲ್ಲೆಗಳಲ್ಲಿ ಡಿ.ಡಿ.ಪಿ ಪ್ರಗತಿಯನ್ನು ಒಳಗೊಂಡಿರುತ್ತದೆ.

ಉ) ಸಬ್ ಮಿಷನ್ ಯೋಜನೆಗಳು:

ಗ್ರಾಮೀಣ ಪ್ರದೇಶಗಳಲ್ಲಿ ಕುಡಿಯುವ ನೀರಿನಲ್ಲಿ ರಾಸಾಯನಿಕ ಕಲುಷಿತ ಹೊಂದಿರುವ ಜನವಸತಿಗಳಲ್ಲಿ ಭೂಮಿಯ ಮೇಲ್ಮೈ ನೀರಿನ ಜಲಮೂಲ ಆಧಾರಿತ ಯೋಜನೆಗಳನ್ನು ರಾಜೀವಗಾಂಧಿ ರಾಷ್ಟ್ರೀಯ ಕುಡಿಯುವ ನೀರು ಸರಬರಾಜು ಯೋಜನೆಯಡಿಯಲ್ಲಿ ಕೈಗೊಳ್ಳಲಾಗುತ್ತಿದೆ. ಇದರಲ್ಲಿ ಭೂಮಿಯ ಮೇಲ್ಮೈ ನೀರನ್ನು ವಿವಿಧ

ಜಲಮೂಲಗಳಿಂದ ಪಡೆದು ಶುದ್ಧೀಕರಿಸಿ ಅಧಿಕ ಫ್ಲೋರೈಡ್, ಟೆಡಿಎಸ್, ನೈಟ್ರೇಟ್, ಕಬ್ಬಿಣ ಹಾಗೂ ಆರ್ಸೆನಿಕ್ ಅಂಶಗಳ ಬಾಧೆಗಳಿಂದ ಒಳಗಾಗಿರುವ ಜನವಸತಿಗಳಿಗೆ ಸುರಕ್ಷಿತ ನೀರು ಪೂರೈಕೆ ಮಾಡಲು ಕ್ರಮ ವಹಿಸಲಾಗುತ್ತಿದೆ.

ಈ ಕಾರ್ಯಕ್ರಮದಡಿ ಯೋಜನೆಯ ಅಂದಾಜು ವೆಚ್ಚದ ಶೇ.50 ರಷ್ಟು ಅನುದಾನವನ್ನು ಕೇಂದ್ರ ಸರ್ಕಾರದಿಂದ ಹಾಗೂ ಉಳಿದ ಶೇ.50ರಷ್ಟು ಅನುದಾನವನ್ನು ರಾಜ್ಯ ಸರ್ಕಾರದಿಂದ ಭರಿಸಲಾಗುವುದು. ಸಬ್‌ಮಿಷನ್ ಕಾರ್ಯಕ್ರಮದಡಿ ಕುಡಿಯುವ ನೀರಿನ ಶಾಶ್ವತ ಪರಿಹಾರದ ಸಲುವಾಗಿ ನದಿ, ಕೆರೆ, ಕಾಲುವೆಯಂತಹ ಭೂಮಿಯ ಮೇಲ್ಮೈ ಜಲಮೂಲಗಳನ್ನು ಆಧರಿಸಿ ಯೋಜನೆಗಳನ್ನು ರೂಪಿಸಲಾಗಿದೆ.

- 2004-05ರ ಮೊದಲು ಸಬ್‌ಮಿಷನ್ ಯೋಜನೆಯಡಿ 244 ಜನವಸತಿಗಳನ್ನು ಆವರಿಸಿರುವ ಒಟ್ಟು 49 ಕಾಮಗಾರಿಗಳನ್ನು ರೂ.140.83 ಕೋಟಿ ಅಂದಾಜು ವೆಚ್ಚದಲ್ಲಿ ಕೈಗೆತ್ತಿಕೊಂಡಿದ್ದು, ಅದರಲ್ಲಿ, 43 ಕಾಮಗಾರಿಗಳನ್ನು ಪೂರ್ಣಗೊಳಿಸಲಾಗಿದೆ. ಈ ಪೂರ್ಣಗೊಂಡ ಯೋಜನೆಗಳಿಂದ, 176 ರಾಸಾಯನಿಕ ಕಲುಷಿತ ಹೊಂದಿರುವ ಗ್ರಾಮಗಳಿಗೆ ಶುದ್ಧ ಕುಡಿಯುವ ನೀರನ್ನು ಒದಗಿಸಲಾಗುತ್ತಿದೆ. ಉಳಿದ 6 ಯೋಜನೆಗಳು ಪ್ರಗತಿಯ ವಿವಿಧ ಹಂತಗಳಲ್ಲಿವೆ ಮತ್ತು ಡಿಸೆಂಬರ್ 2011ರೊಳಗೆ ಈ ಯೋಜನೆಗಳನ್ನು ಪೂರ್ಣಗೊಳಿಸಲು ಉದ್ದೇಶಿಸಲಾಗಿದೆ **[ಅನುಬಂಧ- 6.1(ಊ)].**
- 2004-05ನೇ ಸಾಲಿನ ನಂತರ ರಾಜ್ಯದಲ್ಲಿ ಭಾರತ ನಿರ್ಮಾಣ ಯೋಜನೆಯಡಿಯಲ್ಲಿ, ರಾಜೀವ್‌ಗಾಂಧಿ ಸಬ್-ಮಿಷನ್ ಯೋಜನೆಯಲ್ಲಿ ರಾಸಾಯನಿಕ ಕಲುಷಿತತೆ ಹೊಂದಿರುವ ಜನವಸತಿಗಳಿಗೆ ಶುದ್ಧ ಕುಡಿಯುವ ನೀರು ಸರಬರಾಜು ಮಾಡಲು ಕ್ರಮ ಕೈಗೊಳ್ಳಲಾಗಿದೆ.
- 2005-06 ರಿಂದ 2007-08ನೇ ಸಾಲಿನವರೆಗೆ 1383 ಜನವಸತಿಗಳನ್ನು ಆವರಿಸಿರುವ 144 ಯೋಜನೆಗಳನ್ನು ರೂ.877.25ಕೋಟಿ ಅಂದಾಜು ವೆಚ್ಚದಲ್ಲಿ ಕೈಗೆತ್ತಿಕೊಳ್ಳಲಾಗಿದೆ. ಇದರಲ್ಲಿ 144 ಯೋಜನೆಗಳಿಗೆ ಆಡಳಿತಾತ್ಮಕ ಅನುಮೋದನೆ ದೊರೆತಿದ್ದು, 142 ಕಾಮಗಾರಿಗಳಿಗೆ ತಾಂತ್ರಿಕ ಮಂಜೂರಾತಿಯನ್ನು, ಮಾರ್ಚ್ 2011ರ ಅಂತ್ಯಕ್ಕೆ ನೀಡಲಾಗಿದೆ. 141 ಕಾಮಗಾರಿಗಳನ್ನು ಟೆಂಡರ್ ಮೂಲಕ ಗುತ್ತಿಗೆದಾರರಿಗೆ ವಹಿಸಿಕೊಡಲಾಗಿದ್ದು, ಎಲ್ಲಾ ಕಾಮಗಾರಿಗಳ ಕೆಲಸ ಪ್ರಾರಂಭವಾಗಿದೆ. ಬಾಕಿ 1 ಕಾಮಗಾರಿಯ ಟೆಂಡರ್ ಪ್ರಕ್ರಿಯೆ ನಡೆಯುತ್ತಿದೆ. ಉಳಿದ 2 ಯೋಜನೆಗಳ ತಾಂತ್ರಿಕ ಪರಿಶೀಲನೆ ನಡೆದಿದೆ. ಮಾರ್ಚ್ 2011ರ ಅಂತ್ಯದವರೆಗೆ ರೂ.717.35 ಕೋಟಿಯಷ್ಟು ವೆಚ್ಚವಾಗಿದೆ. 57 ಯೋಜನೆಗಳನ್ನು ಮಾರ್ಚ್ 2011ರ ಅಂತ್ಯಕ್ಕೆ ಭೌತಿಕವಾಗಿ ಪೂರ್ಣಗೊಳಿಸಲಾಗಿದೆ ಹಾಗೂ ಬಾಕಿ ಯೋಜನೆಗಳನ್ನು ಮಾರ್ಚ್ 2012ರ ಅಂತ್ಯಕ್ಕೆ ಪೂರ್ಣಗೊಳಿಸಲು ಉದ್ದೇಶಿಸಲಾಗಿದೆ **[ಅನುಬಂಧ- 6.1(ಋ)].**
- 2009-10ನೇ ಮತ್ತು 2010-11 ಸಾಲಿನಲ್ಲಿ 109 ಹೊಸ ಯೋಜನೆಗಳಿಗೆ ಆಡಳಿತಾತ್ಮಕ ಅನುಮೋದನೆ ದೊರೆತಿದೆ. ಈ ಯೋಜನೆಗಳಿಂದ 1193 ಜನವಸತಿಗಳನ್ನು ಆವರಿಸಲು ಉದ್ದೇಶಿಸಲಾಗಿದೆ. ಇವುಗಳಲ್ಲಿ 35 ಯೋಜನೆಗಳಿಗೆ ತಾಂತ್ರಿಕ ಮಂಜೂರಾತಿಯನ್ನು ಮಾರ್ಚ್ 2011ರ ಅಂತ್ಯಕ್ಕೆ ನೀಡಿದ್ದು, 15 ಕಾಮಗಾರಿಗಳನ್ನು ಟೆಂಡರ್ ಮೂಲಕ ಗುತ್ತಿಗೆದಾರರಿಗೆ ವಹಿಸಲಾಗಿದೆ. ಬಾಕಿ ಉಳಿದ ಯೋಜನೆಗಳ ಅಂದಾಜುಗಳ ತಯಾರಿಕೆ ಹಾಗೂ ಟೆಂಡರ್ ಪ್ರಕ್ರಿಯೆ ಪ್ರಗತಿಯಲ್ಲಿದೆ.
- ಸಬ್‌ಮಿಷನ್ ಕಾರ್ಯಕ್ರಮದಡಿ ಅಧಿಕ ಕಬ್ಬಿಣ ಅಂಶದ ಬಾಧೆಗೊಳಗಾದ 3,072 ಜನವಸತಿಗಳಿಗೆ ಸಮುದಾಯ ಟೆರ್ರಾಫಿಲ್ ಫಿಲ್ಟರ್‌ಗಳನ್ನು ಅಳವಡಿಸಿ, ಶುದ್ಧ ಕುಡಿಯುವ ನೀರನ್ನು ಒದಗಿಸಲು ಉದ್ದೇಶಿಸಲಾಗಿದೆ **[ಅನುಬಂಧ- 6.1(ಞ)].**

6.1.2 ನೀರಿನ ಗುಣಮಟ್ಟ ಪರೀಕ್ಷೆ-ಪರಿಯ ಯೋಜನೆಗಳು:

ಗ್ರಾಮೀಣ ಪ್ರದೇಶದ ಎಲ್ಲಾ ಕುಡಿಯುವ ನೀರಿನ ಜಲಮೂಲಗಳ ಗುಣಮಟ್ಟವನ್ನು, 2001ರಲ್ಲಿ ಪರೀಕ್ಷಿಸಲಾಗಿದೆ. ಈ ಸಮೀಕ್ಷೆಯಿಂದ 21,008 ಜನವಸತಿಗಳು ಕುಡಿಯುವ ನೀರಿನ ಗುಣಮಟ್ಟದ ಸಮಸ್ಯೆಗಳಿಂದ ಭಾದಿತವಾಗಿವೆಯೆಂದು ತಿಳಿದು ಬಂದಿದೆ. 5,838 ಜನವಸತಿಗಳಲ್ಲಿ ಅಧಿಕ ಫ್ಲೋರೈಡ್, 6,633 ರಲ್ಲಿ ಅಧಿಕ ಕಬ್ಬಿಣ, 4,077ರಲ್ಲಿ ಅಧಿಕ ನೈಟ್ರೇಟ್, 4,460 ಜನವಸತಿಗಳಲ್ಲಿ ಸವಳು ನೀರು ಇದೆಯೆಂದು ಕಂಡುಬಂದಿತ್ತು. 2007-08ರ

ತಹಲ್ ವಿವಿಧ ಕಾರ್ಯಕ್ರಮಗಳಡಿ ಪರ್ಯಾಯ ವ್ಯವಸ್ಥೆಯನ್ನು ಸಮರ್ಪಕ ಕುಡಿಯುವ ನೀರಿನ ವ್ಯವಸ್ಥೆಗಾಗಿ ಕಲ್ಪಿಸುವ ಮೂಲಕ ಜನವರಿ 2011ರ ಅಂತ್ಯಕ್ಕೆ ಈ ಸಂಖ್ಯೆ 13,078ಕ್ಕೆ ಇಳಿದಿದ್ದು, ಇದು ಇನ್ನೂ ಇಳಿಮುಖವಾಗುವ ಸಂಭವವಿದೆ. ಕುಡಿಯುವ ನೀರಿನಲ್ಲಿ ಗುಣಮಟ್ಟದ ಸಮಸ್ಯೆ ಇರುವಂತಹ ಜನವಸತಿಗಳಿಗಾಗಿ ಸುರಕ್ಷಿತ ಕುಡಿಯುವ ನೀರಿನ ಯೋಜನೆಗಳನ್ನು ಸಬ್‌ಮಿಷನ್ ಕಾರ್ಯಕ್ರಮದಡಿ ಭೂಮಿಯ ಮೇಲ್ಮೈ ಜಲಮೂಲ ಆಧರಿಸಿ ಯೋಜನೆಗಳನ್ನು ರೂಪಿಸುವುದಲ್ಲದೆ, ಪರ್ಯಾಯವಾಗಿ ರೂ.10.20ಕೋಟಿಗಳ ಅಂದಾಜು ವೆಚ್ಚದಲ್ಲಿ ರಿವರ್ಸ್ ಅಸ್ಮೋಸಿಸ್ ತಂತ್ರಜ್ಞಾನದ 100 ಡಿಫ್ಲೋರೀಡೇಷನ್ ಘಟಕಗಳನ್ನು ಅಳವಡಿಸಲು ಕ್ರಮಕೈಗೊಳ್ಳಲಾಗಿದೆ. ಇವಲ್ಲದೇ, Adsorption ತಂತ್ರಜ್ಞಾನದ 25 ಘಟಕಗಳನ್ನು ಅಳವಡಿಸಲಾಗಿದೆ ಹಾಗೂ ಸಮಸ್ಯಾತ್ಮಕ ಗ್ರಾಮಗಳ ಮನೆಗಳಿಗೆ 50,000 DF ಫಿಲ್ಟರ್‌ಗಳನ್ನು ಪೂರೈಸಲು ಉದ್ದೇಶಿಸಲಾಗಿದ್ದು, ಈ ಪೈಕಿ ಈಗಾಗಲೇ 28,207 ಫಿಲ್ಟರ್‌ಗಳನ್ನು ಒದಗಿಸಲಾಗಿದೆ. ಈಗಾಗಲೇ ಅಳವಡಿಸಿರುವ ರಿವರ್ಸ್ ಆಸ್ಮೋಸಿಸ್ (R.O) ಮತ್ತು Adsorption ತಂತ್ರಜ್ಞಾನದ 25 ಘಟಕಗಳು ಹಾಗೂ ಕೌಟುಂಬಿಕ DF ಫಿಲ್ಟರ್‌ಗಳ ಸಮರ್ಪಕ ನಿರ್ವಹಣೆಗಾಗಿ ವಾರ್ಷಿಕ ನಿರ್ವಹಣಾ ವ್ಯವಸ್ಥೆ (AMC) ಕಲ್ಪಿಸಲು ಕ್ರಮವಹಿಸಲಾಗಿದೆ.

6.1.3 ಸುವರ್ಣ ಜಲ:

ರಾಜ್ಯದಲ್ಲಿರುವ ಒಟ್ಟು 49,618 ಗ್ರಾಮೀಣ ಶಾಲೆಗಳ ಪೈಕಿ, 23,683 ಶಾಲೆಗಳಿಗೆ ಸಮರ್ಪಕ ಕುಡಿಯುವ ನೀರಿನ ವ್ಯವಸ್ಥೆ ಕಲ್ಪಿಸಲು ಮಳೆ ನೀರು ಕೊಯ್ಲು ಅಂದೋಲನದಡಿ ರೂ.73.66ಕೋಟಿ ಅನುದಾನವನ್ನು ಬಿಡುಗಡೆ ಮಾಡಿದೆ. ಇದುವರೆಗೆ ಈ ಯೋಜನೆಯಡಿಯಲ್ಲಿ 41,197 ಶಾಲೆಗಳನ್ನು ಆವರಿಸಲಾಗಿದೆ. ಸದರಿ ಯೋಜನೆಯ ಉತ್ತೇಜನಕ್ಕಾಗಿ ಗ್ರಾಮ ಪಂಚಾಯತಿಗಳು, ಪಂಚಾಯತ್ ರಾಜ್ ಇಂಜಿನಿಯರಿಂಗ್ ವಿಭಾಗಗಳು, ಎಸ್.ಡಿ.ಎಂ.ಸಿ. ಗಳು, ನಿರ್ಮಿತಿ ಕೇಂದ್ರಗಳ ನೆರವನ್ನು ಪಡೆಯಲಾಗಿದೆ. ರಾಜ್ಯದ ಎಲ್ಲಾ ಜಿಲ್ಲಾ ಕೇಂದ್ರಗಳಲ್ಲಿ ಮಳೆ ನೀರಿನ ಸಂಪನ್ಮೂಲ ಕೇಂದ್ರಗಳನ್ನು ಹಾಗೂ ಎಲ್ಲಾ ತಾಲ್ಲೂಕಿನಲ್ಲಿನ ನವಗ್ರಾಮಗಳಲ್ಲಿ ಮಳೆ ನೀರಿನ ಸಂಗ್ರಹಣೆಯ ಪ್ರಾತ್ಯಕ್ಷಿಕೆಗಳನ್ನು ಸಹ ಸ್ಥಾಪಿಸಲಾಗಿದೆ. ಸದರಿ ಯೋಜನೆಗೆ ಉತ್ತೇಜನ ನೀಡಲು ಸರ್ಕಾರವು ಕ್ರಮ ವಹಿಸಿದೆ. ಗ್ರಾಮ ಪಂಚಾಯತಿಗಳು ಮನೆ ನಿರ್ಮಾಣ ವೇಳೆ ಅಗತ್ಯ ಪರವಾನಗಿ ನೀಡುವಾಗ ಕಡ್ಡಾಯವಾಗಿ Roof Top Rain Water Harvesting ವಿಧಾನ ಅಳವಡಿಸಿಕೊಳ್ಳಲು ಷರತ್ತು ವಿಧಿಸಲು ತಿಳಿಸಿದೆ. ಹೊಸ ಮನೆ ಹಾಗೂ ಹಾಲಿ ಇರುವ ಗ್ರಾಮೀಣ ಪ್ರದೇಶಗಳ ಜನವಸತಿಗಳಲ್ಲಿ ಈ ವಿಧಾನವನ್ನು ಅಳವಡಿಸಿಕೊಳ್ಳುವವರಿಗೆ ಪ್ರೋತ್ಸಾಹ ಧನ ನೀಡಲು ವಾರ್ಷಿಕ ಆಸ್ತಿ ತೆರಿಗೆ ಪಾವತಿಯಲ್ಲಿ 20% ರಿಯಾಯಿತಿಯನ್ನು ಆಗಸ್ಟ್ 2005 ರಿಂದ 5 ವರ್ಷಗಳ ಅವಧಿಯವರೆಗೆ ಘೋಷಿಸಲಾಗಿದೆ. ನೀರಿನ ಗುಣಮಟ್ಟದ ಸಮಸ್ಯೆಯಿರುವ (ಅಧಿಕ ಪ್ಲೋರೈಡ್) ಜನವಸತಿಗಳಲ್ಲಿ ಮನೆ ಮೇಲ್ಭಾಗದ ಮೇಲೆ ಬೀಳುವ ನೀರು ಸಂಗ್ರಹ ಸಲುವಾಗಿ 1000 ಗ್ರಾಮಗಳಲ್ಲಿನ 20,000 SC/ST/BPL ಕುಟುಂಬಗಳಿಗೆ ಸಹಾಯ ಧನ ನೀಡಲು ರೂ.10.00ಕೋಟಿ ಬಿಡುಗಡೆ ಮಾಡಿದೆ. ಮೆ|| BAIF ಸಂಸ್ಥೆಯ ಮೂಲಕ ತುಮಕೂರು ಹಾಗೂ ಕೋಲಾರ ಜಿಲ್ಲೆಯ 4 ತಾಲ್ಲೂಕುಗಳ 60 ಗ್ರಾಮಗಳಲ್ಲಿ ಮಾದರಿ ತಂತ್ರಜ್ಞಾನ ಅಳವಡಿಸಿ ವೈಜ್ಞಾನಿಕ ತಳಹದಿಯಲ್ಲಿ ಸಮುದಾಯ ಸಹಭಾಗಿತ್ವದೊಂದಿಗೆ ಅಂತರ್ಜಲಮಟ್ಟ ಸುಧಾರಣೆ ಹಾಗೂ ಜಲಮೂಲದಲ್ಲಿನ ಫ್ಲೋರೈಡ್ ಅಂಶವನ್ನು ತಗ್ಗಿಸಲು, Roof Top ಮತ್ತು Surface Rain Water Harvesting ಮಾಡಲು, ಗ್ರಾಮೀಣ ಪ್ರದೇಶಗಳಲ್ಲಿನ ವ್ಯವಸಾಯೋತ್ಪನ್ನಗಳ ಉತ್ಪಾದನೆ ಹೆಚ್ಚಿಸಲು ಮತ್ತು ವರ್ಷವಿಡಿ ಉದ್ಯೋಗಾವಕಾಶವನ್ನು ಕಲ್ಪಿಸಲು ರೂ.14.34 ಕೋಟಿ ಅಂದಾಜಿನ ವಿಶೇಷ ಯೋಜನೆ ಅನುಷ್ಠಾನಗೊಳಿಸಲಾಗಿದೆ. ಈ ಯೋಜನೆಯಡಿ 114 ಸಮಸ್ಯಾತ್ಮಕ ಜನವಸತಿಗಳನ್ನು ಅಳವಡಿಸಿದೆ. 4796 ಮಳೆ ನೀರು ಕೊಯ್ಲು ಪರಿಕರಗಳನ್ನು ಅಳವಡಿಸಿದೆ, 28-ಜಲಮರುಪೂರಣ ರಚನೆಗಳು ಮತ್ತು 2152 ಕೃಷಿ ಹೊಂಡಗಳನ್ನು ನಿರ್ಮಾಣ ಮಾಡಲಾಗಿದೆ.

6.1.4 ಜಲಮಣಿ:

ಈ ಯೋಜನೆ ಎಲ್ಲಾ ಶಾಲೆಗಳಿಗೆ ಶುದ್ಧೀಕರಣ ಘಟಕಗಳನ್ನು ಅಳವಡಿಸಿ ಶುದ್ಧ ನೀರನ್ನು ಒದಗಿಸಲು ಹಮ್ಮಿಕೊಂಡಿರುವ ವಿನೂತನ ಯೋಜನೆ. ಇದರಡಿಯಲ್ಲಿ ರಾಜ್ಯದಲ್ಲಿ ಒಟ್ಟು 49,618 ಶಾಲೆಗಳನ್ನು ಗುರುತಿಸಲಾಗಿದ್ದು,

2009-10 ರಿಂದ 2010-11ರವರೆಗೆ ಒಟ್ಟು 10,867 ಶಾಲೆಗಳಿಗೆ ಶುದ್ಧೀಕರಣ ಘಟಕಗಳನ್ನು ಅಳವಡಿಸಲಾಗಿದೆ. ಇದಕ್ಕೆ ಒಟ್ಟು ರೂ.12.28 ಕೋಟಿಗಳ ವೆಚ್ಚ ತಗುಲಿದೆ.

6.1.5 ಹೈಡ್ರೋಫ್ರಾಕ್ಟರಿಂಗ್ ಕಾರ್ಯಕ್ರಮಗಳು:

ರಾಜ್ಯದಲ್ಲಿ ಅತೀ ಕಡಿಮೆ ಮಳೆ ಮತ್ತು ವಿವಿಧ ಕಾರಣಗಳಿಂದ ಅಂತರ್ಜಲ ಶೋಷಣೆಯಾಗುತ್ತಿದ್ದು, ಅಂತರ್ಜಲ ಮಟ್ಟ ಕ್ಷೀಣಿಸುತ್ತಿದೆ. ಆದುದರಿಂದ ಕುಡಿಯುವ ನೀರಿನ ಜಲಮೂಲಗಳಲ್ಲಿ ಇಳುವರಿ ಕಡಿಮೆಯಾಗದಂತೆ ಕೃತಕ ಅಂತರ್ಜಲ ಮರುಪ್ರವಹಿಸುವ ಕಾರ್ಯಕ್ರಮಗಳ ಜೊತೆಗೆ ಹಾಲಿ ಜಲಮೂಲಗಳ ಇಕ್ಕಲಗಳ ಆಳದಲ್ಲಿ ಭೇದಿಸಿ, ಇಳುವರಿ ಕಡಿಮೆಯಿರುವ ಬೋರ್‌ವೆಲ್‌ಗಳಲ್ಲಿ ನೀರಿನ ಇಳುವರಿ ಉತ್ತಮ ಪಡಿಸಲು ಹೈಡ್ರೋಫ್ರಾಕ್ಟರಿಂಗ್ ಯುನಿಟ್‌ಗಳಿಂದ ಕೊಳವೆ ಬಾವಿಗಳನ್ನು ಹೈಡ್ರೋಫ್ರಾಕ್ಟರ್ ಮಾಡಲಾಗಿರುವ ವಿವರಗಳು ಕೆಳಕಂಡಂತಿವೆ:

ತಃಖ್ತೆ -6.1.11

ವರ್ಷ	ಹೈಡ್ರೋಫ್ರಾಕ್ಟರ್ ಮಾಡಿದ ಕೊಳವೆ ಬಾವಿಗಳ ಸಂಖ್ಯೆ	ಸಫಲ	ವಿಫಲ	ಶೇಕಡೆ ಸಫಲತೆ
2006-2007	261	261	-	100.00
2007-2008	316	277	39	88.00
2008-2009	291	291	-	100
2009-2010	436	432	04	99.08
2010-2011	313	277	36	88.498

6.1.6 ಸ್ವಚ್ಛ ಗ್ರಾಮ ಯೋಜನೆ:

ಈ ಯೋಜನೆಯಡಿಯಲ್ಲಿ ಗ್ರಾಮೀಣ ಪ್ರದೇಶದ ಸಂಪೂರ್ಣ ನೈರ್ಮಲೀಕರಣಕ್ಕಾಗಿ ಪಂಚಸೂತ್ರ ಆಧಾರಿತ ಸಮುದಾಯ ಸಹಭಾಗಿತ್ವದ ಯೋಜನೆಯನ್ನು ಅನುಷ್ಠಾನಗೊಳಿಸಲಾಗಿದೆ. ಈ ಯೋಜನೆಯಡಿ ಕೆಳಕಂಡ ಕಾಮಗಾರಿಗಳನ್ನು ಅನುಷ್ಠಾನಗೊಳಿಸಲಾಗಿದೆ.

1. ಗ್ರಾಮದ ಒಳರಸ್ತೆ ಮತ್ತು ಬೀದಿಗಳ ಮೇಲ್ಮೈಯನ್ನು ಉತ್ತಮಪಡಿಸುವುದು ಹಾಗೂ ಕೊಳೆ ಮತ್ತು ಮಳೆ ನೀರಿನ ಚರಂಡಿ ನಿರ್ಮಾಣ.
2. ಶಾಲಾ ಶೌಚಾಲಯಗಳ ನಿರ್ಮಾಣ.
3. ಗ್ರಾಮದ ಎಲ್ಲಾ ಜನತೆಗಾಗಿ ಕೌಟುಂಬಿಕ ಶೌಚಾಲಯಗಳು ಮತ್ತು ಸಾಮೂಹಿಕ ಶೌಚಾಲಯಗಳ ಸಂಕೀರ್ಣ ನಿರ್ಮಾಣ.
4. ಗ್ರಾಮದ ಎಲ್ಲಾ ಮನೆಗಳಿಗೂ ಹೊಗೆ ರಹಿತ ಅಸ್ತ್ರ ಒಲೆಗಳನ್ನು ಒದಗಿಸುವುದು.
5. ಗ್ರಾಮದ ವಾಸಸ್ಥಳಗಳಿಂದ ತಿಪ್ಪೆಗುಂಡಿಗಳನ್ನು ತೆಗೆದುಹಾಕಿ ಸಾಮೂಹಿಕ ಮಿಶ್ರ ಗೊಬ್ಬರದ ಅಂಗಳಗಳ ನಿರ್ಮಾಣ.

ಈ ಯೋಜನೆಯು ಸುವರ್ಣ ಗ್ರಾಮೋದಯ ಯೋಜನೆ ಪ್ರಾರಂಭವಾದ ನಂತರ, ಚಾಲನೆಯಲ್ಲಿರುವುದಿಲ್ಲ.

6.1.7 ಕುಡಿಯುವ ನೀರಿನ ಗುಣಮಟ್ಟ ಪರೀಕ್ಷೆ ಮತ್ತು ಉಸ್ತುವಾರಿ:

2005-06ನೇ ಸಾಲಿನಿಂದ 2007-08ನೇ ಸಾಲಿನವರೆಗೆ ರಾಷ್ಟ್ರೀಯ ಕುಡಿಯುವ ನೀರಿನ ಗುಣಮಟ್ಟ ನಿರ್ವಹಣೆ ಹಾಗೂ ಪರಿವೀಕ್ಷಣೆಯ ಕಾರ್ಯಕ್ರಮದಡಿಯಲ್ಲಿ ರೂ.774.34 ಲಕ್ಷಗಳು ರಾಜ್ಯಕ್ಕೆ ಬಿಡುಗಡೆಯಾಗಿದೆ. ಈ ಯೋಜನೆಯಡಿಯಲ್ಲಿ ರಾಜ್ಯ ಮತ್ತು ಜಿಲ್ಲಾ ಮಟ್ಟದಲ್ಲಿ ತರಬೇತಿ ಕಾರ್ಯಕ್ರಮಗಳನ್ನು ಹಮ್ಮಿಕೊಳ್ಳಲಾಗಿದ್ದು, ಇಲ್ಲಿಯವರೆಗೆ 2,610 ಜನರಿಗೆ ತರಬೇತಿ ನೀಡಲಾಗಿದೆ. ಈ ಸಾಲಿನಲ್ಲಿ ತಾಲ್ಲೂಕು/ಗ್ರಾ.ಪಂ. ಮಟ್ಟದಲ್ಲಿನ ತರಬೇತಿ

ಕಾರ್ಯಕ್ರಮಗಳನ್ನು ಆಯ್ಕೆ ಮಾಡಲಾದ ಸರ್ಕಾರೇತರ ಸಂಸ್ಥೆಗಳ ಮೂಲಕ ನಡೆಸಲಾಗಿದೆ. ಜೊತೆಯಲ್ಲಿ ಎಲ್ಲಾ ಜಿಲ್ಲೆಗಳಿಗೆ ನೀರಿನ ಗುಣಮಟ್ಟ ಪರೀಕ್ಷಿಸುವ ಕಿಟ್‌ಗಳನ್ನು ಹಂಚಿಕೆ ಮಾಡಲಾಗಿದೆ. ಮತ್ತು ಹೆಚ್.ಆರ್.ಡಿ ಕಾರ್ಯಕ್ರಮದಡಿಯಲ್ಲಿ ಪ್ರತಿ ಗ್ರಾಮ ಪಂಚಾಯತಿಯಲ್ಲಿ ಕನಿಷ್ಠ 5 ಜನರಂತೆ ಒಟ್ಟು 28,140 ಜನರಿಗೆ ತರಬೇತಿ ನೀಡಲು ಯೋಜನೆ ರೂಪಿಸಲಾಗಿತ್ತು. ಅದರಂತೆ ಯೋಜನಾ ಗುರಿಗೆ ಹೆಚ್ಚುವರಿಯಾಗಿ ತರಬೇತಿ ನೀಡಲಾಗಿದ್ದು ರಾಯಚೂರು ಜಿಲ್ಲೆ ಹೊರತು ಪಡಿಸಿ ಈವರೆಗೆ ರಾಜ್ಯಾದ್ಯಂತ 28,427 ಮಂದಿಗೆ ತರಬೇತಿ ನೀಡಲಾಗಿದೆ.

IEC ಕಾರ್ಯಕ್ರಮದಡಿಯಲ್ಲಿ ನೀರಿನ ಗುಣಮಟ್ಟ ನಿರ್ವಹಣೆ ಮತ್ತು ಪರಿವೀಕ್ಷಣೆ ಬಗ್ಗೆ ಗ್ರಾಮೀಣ ಸಮುದಾಯದಲ್ಲಿ ಅರಿವು ಮೂಡಿಸಲು ಹಾಗೂ ಪೂರ್ಣ ಸಮುದಾಯವು ಭಾಗವಹಿಸಲು ಕಾರ್ಯಕ್ರಮಗಳನ್ನು ಹಮ್ಮಿಕೊಳ್ಳಲಾಗಿದೆ. ತಾಲ್ಲೂಕು/ಗ್ರಾ.ಪಂ. ಮಟ್ಟದಲ್ಲಿನ ತರಬೇತಿಯ ಜೊತೆಗೆ ಅರಿವು ಮೂಡಿಸುವ ಕಾರ್ಯಕ್ರಮಗಳು ಪ್ರಗತಿಯಲ್ಲಿರುತ್ತವೆ. ಈ ಕಾರ್ಯಕ್ರಮವನ್ನು M/s. MC & A, ಬೆಂಗಳೂರು ಹಾಗೂ ಎಲ್ಲಾ ಮುಖ್ಯ ಕಾರ್ಯನಿರ್ವಾಹಕ ಅಧಿಕಾರಿಗಳು, ಜಿಲ್ಲಾ ಪಂಚಾಯತ್ ಇವರಿಗೆ ವಹಿಸಿಕೊಡಲಾಗಿದೆ. ಭಾರತ ಸರ್ಕಾರವು ನೀಡಿದ ಮಾರ್ಗಸೂಚಿಗಳನ್ನು ಕನ್ನಡಕ್ಕೆ ಅನುವಾದ ಮಾಡಿ ಕೈಪಿಡಿಗಳನ್ನು ಹಂಚಲಾಗಿದೆ ಹಾಗೂ ಜೊತೆಗೆ UNICEF ನಿಂದ ನೀಡಿದ ಕೈಪಿಡಿಗಳನ್ನು ಪಂ.ರಾ.ಇಂ.ವಿಭಾಗಗಳಿಗೆ ರವಾನಿಸಿ ತಾಲ್ಲೂಕು/ಗ್ರಾ.ಪಂ.ಗಳಿಗೆ ತರಬೇತಿ ನೀಡುವ ಸಂದರ್ಭದಲ್ಲಿ ಕೈಪಿಡಿಗಳನ್ನು ಸರಬರಾಜು ಮಾಡಿ ಹಂಚಲು ಸೂಚಿಸಲಾಗಿದೆ. ತರಬೇತಿ ಮತ್ತು ಅರಿವು ಮೂಡಿಸುವ ಕಾರ್ಯಕ್ರಮಗಳು ಪ್ರಸಕ್ತ ಸಾಲಿನಲ್ಲಿಯೂ ಮುಂದುವರಿದಿವೆ. ಪರಿವೀಕ್ಷಣೆ ಮತ್ತು ಉಸ್ತುವಾರಿ ಸಲುವಾಗಿ ಗ್ರಾಮ ಪಂಚಾಯತ್ ಮಟ್ಟದಿಂದ ರಾಜ್ಯ ಮಟ್ಟದ ಸಮಿತಿಗಳು ಆರೋಗ್ಯ, ಶಿಕ್ಷಣ, ಮಹಿಳಾ ಮತ್ತು ಮಕ್ಕಳ ಕಲ್ಯಾಣ ಇಲಾಖೆ ಹಾಗೂ ಜಿಲ್ಲಾ ಪಂಚಾಯತ್ ಅಧಿಕಾರಿಗಳು/ಪ್ರತಿನಿಧಿಗಳನ್ನೊಳಗೊಂಡಿವೆ.

ರಾಜ್ಯದ ಗಣಿ ಮತ್ತು ಭೂವಿಜ್ಞಾನ ಇಲಾಖೆಯನ್ನು ಸ್ಟೇಟ್ ರೆಫರಲ್ ಇನ್‌ಸ್ಟಿಟ್ಯೂಟ್ (SRI) ಆಗಿ ನೇಮಿಸಲಾಗಿದೆ. 2010-11ನೇ ಸಾಲಿನಲ್ಲಿ ಈ ಕಾರ್ಯಕ್ರಮದಡಿ ಎಲ್ಲಾ ಕುಡಿಯುವ ನೀರಿನ ಜಲಮೂಲಗಳ ಗುಣಮಟ್ಟ ಪರೀಕ್ಷಾ ಸಪ್ತಾಹದಡಿ ಜಿಲ್ಲಾ ನೀರು ಪರೀಕ್ಷಾಲಯಗಳು, ಗಣಿ ಮತ್ತು ಭೂ ವಿಜ್ಞಾನ ಇಲಾಖೆ ಹಾಗೂ ಇತರೆ ಪ್ರಯೋಗಾಲಯಗಳಲ್ಲಿ ನೀರಿನ ಜಲಮೂಲಗಳ ಮಾದರಿಗಳನ್ನು ಪರೀಕ್ಷಿಸಲಾಯಿತು.

ರಾಜ್ಯದಲ್ಲಿ ಹಾಲಿ ಇರುವ ಗ್ರಾಮೀಣ ಜಲಮೂಲಗಳ ಸಂಖ್ಯೆ 2,36,902. ಅವುಗಳಲ್ಲಿ ಗುಣಮಟ್ಟ ಪರೀಕ್ಷೆ ಮಾಡಿರುವ ಜಲಮೂಲಗಳ ಸಂಖ್ಯೆ:1,56,564. ಪರೀಕ್ಷಿಸಿದ ಗುಣಾಂಶಗಳ ಮೇಲೆ ಕಲುಷಿತ ಜಲಮೂಲಗಳ ವಿವರ PH 1549, Total Hardness 9306, Chloride 776, Fluoride 7239, Nitrate 7450 ಮತ್ತು ಕಬ್ಬಿಣ 3106, ಪರೀಕ್ಷಿಸಿದ ನೀರಿನ ಮಾದರಿಗಳ ಪೈಕಿ, ಕಲ್ಮಷಭರಿತ ಜಲಮೂಲಗಳ ಜನವಸತಿಗಳ ಸಂಖ್ಯೆ:13,011.

6.1.8 ಸಮಗ್ರ ಮಾಹಿತಿ ನಿರ್ವಹಣಾ ಪದ್ಧತಿ [INTEGRATED MANAGEMENT INFORMATION SYSTEM] (IMIS):

ಸದರಿ ಕಾರ್ಯಕ್ರಮದಡಿ ಅನುಷ್ಠಾನಗೊಳಿಸಲಾಗುವ ಎಲ್ಲಾ ಯೋಜನೆ / ಕಾಮಗಾರಿಗಳ ವಿವರಗಳನ್ನು ಮತ್ತು ಮಾಸಿಕ ಪ್ರಗತಿ ವರದಿಗಳನ್ನು Online IMIS Website ನಲ್ಲಿ ದಾಖಲಿಸುವುದು ಕಡ್ಡಾಯವಿರುತ್ತದೆ. ಈ Website ನಲ್ಲಿ ವಾರ್ಷಿಕ ಕ್ರಿಯಾ ಯೋಜನೆ, ಪ್ರಗತಿಯಲ್ಲಿರುವ ಮತ್ತು ಪೂರ್ಣಗೊಂಡ ಯೋಜನೆಗಳ ವಿವರ, ಜನವಸತಿಗಳ ವಸ್ತುಸ್ಥಿತಿ ಇತ್ಯಾದಿಗಳ ವಿವರಗಳನ್ನು ಸಾರ್ವಜನಿಕರು ಸಹ ವೀಕ್ಷಿಸಲು ಅವಕಾಶವಿರುತ್ತದೆ. ಈ ವ್ಯವಸ್ಥೆ ಗ್ರಾಮೀಣ ನೀರು ಪೂರೈಕೆ ಯೋಜನೆಗಳ ಅನುಷ್ಠಾನದ ಮಾಹಿತಿಗೆ ಸಂಬಂಧಿಸಿದಂತೆ ಪಾರದರ್ಶಕವಾಗಿದೆ.

6.1.9 ಕೇಂದ್ರ ಪುರಸ್ಕೃತ ಡಗ್-ವೆಲ್ ಕಾರ್ಯಕ್ರಮ

ಕೇಂದ್ರ ಪುರಸ್ಕೃತ ಡಗ್-ವೆಲ್ ಕಾರ್ಯಕ್ರಮದಡಿ, ರಾಜ್ಯದ 20 ಜಿಲ್ಲೆಗಳ ಗ್ರಾಮೀಣ ಪ್ರದೇಶಗಳಲ್ಲಿ, ಅಂತರ್ಜಲದ ಮಟ್ಟವನ್ನು ಸುಧಾರಿಸಲು ಕ್ರಮ ಕೈಗೊಳ್ಳಲಾಗುತ್ತಿದೆ. ಖಾಸಗಿ ತೆರೆದ ಬಾವಿಗಳ ನಿರ್ಮಾಣ ಮಾಡುವ ಫಲಾನುಭವಿಗಳು ರೂ.4100/- ಪ್ರತಿ ಬಾವಿಗೆ (for small & marginal & BPL farmers) ಮತ್ತು ರೂ.2050/- ಪ್ರತಿ ಬಾವಿಗೆ (for others) ರಂತೆ ಸಹಾಯಧನ ಪಡೆಯುವರು. ಇಲ್ಲಿಯವರೆಗೆ, ಒಟ್ಟು 88,847 ಫಲಾನುಭವಿಗಳಿಗೆ ಅನುಮೋದನೆ ದೊರೆತಿದೆ. ಈ ಪೈಕಿ, 11,007 ಫಲಾನುಭವಿಗಳು Dug-Well structures ನಿರ್ಮಿಸಿರುತ್ತಾರೆ. ಉಳಿದವು ಪ್ರಗತಿಯಲ್ಲಿವೆ. 2011-12ರಿಂದ ಈ ಯೋಜನೆ ಚಾಲನೆಯಲ್ಲಿರುವುದಿಲ್ಲ.

IMIS Website- www.indiawater.gov.in/imisweb

NRDWPಯ ಮಾರ್ಗಸೂಚಿ ಮತ್ತು ಗ್ರಾಮೀಣ ನೀರು ಸರಬರಾಜು ಕಾರ್ಯಕ್ರಮಗಳಿಗೆ ಸಂಬಂಧಿಸಿದ Website - www.ddws.nic.in

2010-11ನೇ ಸಾಲಿನಲ್ಲಿ ಇಲಾಖೆಯಿಂದ ಸ್ಥಾಪಿಸಿರುವ ಸಮಿತಿ / ಆಯೋಗಗಳು

ಕ್ರ. ಸಂ.	2010-11ನೇ ಸಾಲಿನಲ್ಲಿ ಇಲಾಖೆಯು ಸ್ಥಾಪಿಸಿರುವ ಸಮಿತಿ/ ಆಯೋಗಗಳು	ಸಮಿತಿ / ಆಯೋಗದ ಉದ್ದೇಶಗಳು	ಅವಧಿ	ಸಮಿತಿ / ಆಯೋಗದ ಸ್ಥಿತಿ
1	ರಾಜ್ಯ ತಾಂತ್ರಿಕ ಸಂಸ್ಥೆ	ಯೋಜನೆಯ ತಾಂತ್ರಿಕ ಸಂಭವನೀಯತೆ ಕುರಿತು ಪರಿಶೀಲಿಸಿ, SLSSCಯ ಪರಿಗಣನೆಗೆ ತನ್ನ ಶಿಫಾರಸ್ಸುಗಳನ್ನು ನೀಡುವುದು		

ಇಲಾಖೆ/ ಅಧೀನ ಕಛೇರಿಯಿಂದ ಕೈಗೊಂಡಿರುವ ಮೌಲ್ಯಮಾಪನ ವರದಿಗಳು

ವರ್ಷ	ಯೋಜನೆ	ಮೌಲ್ಯಮಾಪನ ಕೈಗೊಂಡ ವರದಿಗಳ (ಸಂಖ್ಯೆಗಳಲ್ಲಿ)	ಸ್ವೀಕರಿಸಲಾದ ವರದಿಗಳು (ಸಂಖ್ಯೆಗಳಲ್ಲಿ)
2007-08	-	-	-
2008-09	ಗ್ರಾಮೀಣ ನೀರು ಸರಬರಾಜು ವಲಯ	1	-
2009-10			-
2010-11			1

2010-11ನೇ ಸಾಲಿನಲ್ಲಿ ಕಾರ್ಯ ನಿರ್ವಹಿಸಿದ ಅಧಿಕಾರಿ/ಸಿಬ್ಬಂದಿಗಳ ವಿವರ

ಕ್ರ. ಸಂ.	ವರ್ಗ	ಒಟ್ಟು ಅಧಿಕಾರಿ/ ಸಿಬ್ಬಂದಿಗಳ ಸಂಖ್ಯೆ	ಪುರುಷರು	ಮಹಿಳೆಯರು	ಪ.ಜಾ.	ಪ.ಪಂ.
1	ಎ	1	1	-	-	-
2	ಬಿ	-	-	-	-	-
3	ಸಿ	4	2	2	1	-
4	ಡಿ	1	1	-	-	-

2010-11ನೇ ಸಾಲಿನಲ್ಲಿ ಸೇವೆ ಸಲ್ಲಿಸುತ್ತಿರುವ ಹೊರಗುತ್ತಿಗೆ ನೌಕರರ ವಿವರ

ಕ್ರ.ಸಂ.	ಹುದ್ದೆ	ಸಂಖ್ಯೆ
1	ಆಪ್ತ ಸಹಾಯಕರು	
2	ಗ್ರೂಪ್ ಡಿ	
3	ವಾಹನ ಚಾಲಕರು	
4	ಸಲಹೆಗಾರರು	
5	ಇತರೆ: SWSM-ನಿರ್ದೇಶಕರ ಆಪ್ತಶಾಖೆ	ಅಧೀಕ್ಷಕರು-1 ಸಮಾಲೋಚಕರು-1
	ಗ್ರಾ.ನೀ.ಸ ಘಟಕ	CE/PRED ಮುಖೇನ
	RDPR(CC)	DEO-3 DEO-2

2010-11ನೇ ಸಾಲಿನಲ್ಲಿ ತರಬೇತಿ ಪಡೆದ ಅಧಿಕಾರಿ/ಸಿಬ್ಬಂದಿಗಳ ವಿವರ

ಕ್ರ. ಸಂ.	ವರ್ಗ	ರಾಜ್ಯದ ತರಬೇತಿ ಕಾರ್ಯಕ್ರಮಗಳು	ಹೊರ ರಾಜ್ಯದ ತರಬೇತಿ ಕಾರ್ಯಕ್ರಮಗಳು	ವಿದೇಶ ತರಬೇತಿ ಕಾರ್ಯಕ್ರಮಗಳು
1	ಎ	1	-	1
2	ಬಿ	-	-	-
3	ಸಿ	-	-	-
4	ಡಿ	-	-	-

ಲೆಕ್ಕ ಪರಿಶೋಧನಾ ವಿವರ

ಕ್ರ. ಸಂ.	ಯೋಜನೆ/ ಶಾಖೆ	ಲೆಕ್ಕಪರಿಶೋಧನೆಗೆ ಸಂಬಂಧಿಸಿದಂತೆ ವೀಕ್ಷಿಸಿರುವ ಪ್ರಾರಾಂಗಳ ಸಂಖ್ಯೆ		
		2008-09	2009-10	2010-11
1	2	3	4	5
1	ಗ್ರಾಮೀಣ ನೀರು ಸರಬರಾಜು ಮತ್ತು ನೈರ್ಮಲ್ಯ ಶಾಖೆ	4	3	2

ಕ್ರಮ ಬಾಕಿಯಿರುವ ಸಂಚಿತ ಪ್ರಾರಾಂಗಳು			ಉತ್ತರಿಸದಿರಲು ಕಾರಣಗಳು
2008-09	2009-10	2010-11	
6	7	8	9
4	3	-	ಜುಲೈ 2011ನೇ ಸಾಲಿನಲ್ಲಿ ಬಾಕಿಯಿರುವ ಆಡಿಟ್ ಪ್ರಾರಾಂಗಳನ್ನು ಪರಿಶೀಲಿಸಲು ಇಲಾಖಾ ಅಧಿಕಾರಿಗಳ ತಂಡವನ್ನು ನಿಯೋಜಿಸಿದ್ದು, ವರದಿ ನಿರೀಕ್ಷಿಸಲಾಗಿದೆ.

ವಿಧಾನ ಮಂಡಲ/ಸಂಸತ್ತಿನ ಪ್ರಶ್ನೆಗಳು

ವಿವರ	ವರ್ಷ		
	2008-09	2009-10	2010-11
ಸ್ವೀಕೃತವಾದ ಪ್ರಶ್ನೆಗಳ ಸಂಖ್ಯೆ	20	108	107
ಉತ್ತರಿಸಿದ ಪ್ರಶ್ನೆಗಳ ಸಂಖ್ಯೆ	20	108	107
ಕೇಂದ್ರ ಮಂತ್ರಾಲಯದ ಸಂಸತ್ತಿನ ಪ್ರಶ್ನೆಗಳಿಗೆ ಮಾಹಿತಿ ನೀಡಿರುವುದು	3	4	3

2010-11ನೇ ಸಾಲಿನ ನ್ಯಾಯಾಲಯದ ಪ್ರಕರಣಗಳ ವಿವರಗಳು

ಯೋಜನೆ/ಶಾಖೆ: ಗ್ರಾಮೀಣ ನೀರು ಸರಬರಾಜು ಶಾಖೆ

ನ್ಯಾಯಾಲಯದ ಪ್ರಕರಣಗಳ ಸಂಖ್ಯೆ				
ಸಿಬ್ಬಂದಿ ವಿಷಯಗಳು	ಖರೀದಿ ವಿಚಾರಗಳು	ಒಪ್ಪಂದಗಳನ್ನು ವಿಧಿಸುವ ವಿಚಾರಗಳು	ಸ್ವಾಧೀನ	ಸುಪ್ರೀಮ್ ಕೋರ್ಟ್/ ಹೈಕೋರ್ಟ್‌ನಲ್ಲಿರುವ ನ್ಯಾಯ ಪ್ರಕರಣಗಳು
1	2	3	4	5
-	-	ಗ್ರಾಮೀಣ ನೀರು ಸರಬರಾಜು ವಲಯ	Review petition SLP	ಹೈ ಕೋರ್ಟ್- OS No.3/2005 ಸುಪ್ರೀಂ ಕೋರ್ಟ್-

2010-11ನೇ ಸಾಲಿನಲ್ಲಿ ಮಾಹಿತಿ ಹಕ್ಕು ನಿಯಮ ಅನುಷ್ಠಾನ:

ಯೋಜನೆ/ಶಾಖೆ: ಗ್ರಾಮೀಣ ನೀರು ಸರಬರಾಜು ಶಾಖೆ

ಮಾಹಿತಿ ಹಕ್ಕು ಕಾಯ್ದೆಯಡಿಯ ಪ್ರಕರಣಗಳ ಸಂಖ್ಯೆ				
ಸ್ವೀಕೃತವಾದ ಅರ್ಜಿಗಳು	ಉತ್ತರಿಸಿದ ಅರ್ಜಿಗಳು	ತಿರಸ್ಕೃತ ಅರ್ಜಿಗಳು	ಅಪೀಲು ಪ್ರಕರಣಗಳಲ್ಲಿ ಬಾಕಿ ಇರುವ ಸಂಖ್ಯೆ	ಷರಾ
1	1	-	-	-

**

6.2 ವಿಶ್ವಬ್ಯಾಂಕ್ ನೆರವಿನ ಎರಡನೇ ಕರ್ನಾಟಕ ಗ್ರಾಮೀಣ ನೀರು ಸರಬರಾಜು ಮತ್ತು ನೈರ್ಮಲ್ಯ ಯೋಜನೆ - ಜಲನಿರ್ಮಲ ಯೋಜನೆ

ಕರ್ನಾಟಕ ಗ್ರಾಮೀಣ ನೀರು ಸರಬರಾಜು ನೈರ್ಮಲ್ಯ ಸಂಸ್ಥೆಯ ಪರಿಚಯ:

ವಿಶ್ವಬ್ಯಾಂಕ್ ನೆರವಿನ ಕರ್ನಾಟಕ ಸಮಗ್ರ ಗ್ರಾಮೀಣ ನೀರು ಸರಬರಾಜು ಮತ್ತು ಪರಿಸರ ನೈರ್ಮಲ್ಯ ಯೋಜನೆ-1 ರ ಅನುಷ್ಠಾನವು ರಾಜ್ಯದಲ್ಲಿ ಗ್ರಾಮೀಣ ನೀರು ಸರಬರಾಜು ಮತ್ತು ನೈರ್ಮಲ್ಯ ವಲಯದಲ್ಲಿ ಪ್ರೋತ್ಸಾಹದಾಯಕ ಸುಧಾರಣೆಗಳನ್ನು ತಂದಿದೆ. ರಾಜ್ಯ ಸರ್ಕಾರವು ಕೇಂದ್ರ ಸರ್ಕಾರದ ಮೂಲಕ ಮುಂದುವರೆದ ಯೋಜನೆಗೆ ನೆರವು ಕೋರಿ ವಿಶ್ವಬ್ಯಾಂಕನ್ನು ಸಂಪರ್ಕಿಸಿತು. ಡಿಸೆಂಬರ್-2000, ಜನವರಿ-ಫೆಬ್ರವರಿ, 2001 ಹಾಗೂ ಮೇ-2001 ರಲ್ಲಿ ವಿಶ್ವಬ್ಯಾಂಕ್ ನಿಯೋಜಿಸಿದ ಯೋಜನಾ ಸಿದ್ಧತಾ ನಿಯೋಗದೊಡನೆ ಯೋಜನೆಯ ಕಾರ್ಯವ್ಯಾಪ್ತಿ ಘಟಕಾಂಶಗಳನ್ವಯ ಹಾಗೂ ಪ್ರಸ್ತಾವಿತ ಮುಂದುವರೆದ ಯೋಜನೆಯಲ್ಲಿ ಅನುಸರಿಸಬೇಕಾದ ಪ್ರಮುಖ ಕಾರ್ಯನೀತಿ ಮಾನದಂಡಗಳ ಬಗ್ಗೆ ಚರ್ಚಿಸಿ, ಮಾತುಕತೆ ನಡೆಸಿ ಯೋಜನೆಯನ್ನು ಪ್ರಾರಂಭಿಸಲಾಯಿತು. ಕಾರ್ಯತಂತ್ರ ಪತ್ರ 2000-2005 ರಲ್ಲಿ ಸೂಚಿಸಲಾದ ಕರ್ನಾಟಕದಲ್ಲಿ ಗ್ರಾಮೀಣ ನೀರು ಸರಬರಾಜು ಮತ್ತು ನೈರ್ಮಲ್ಯ ಯೋಜನೆಯಲ್ಲಿ ಅನುಸರಿಸಬೇಕಾದ ಪ್ರಮುಖ ಕಾರ್ಯನೀತಿಗಳಲ್ಲಿ ಕೆಲವು ಬದಲಾವಣೆಗಳನ್ನು ಯೋಜನಾ ಸಿದ್ಧತಾ ನಿಯೋಗದೊಡನೆ ಚರ್ಚಿಸಿ ಅಂತಿಮಗೊಳಿಸಲಾಯಿತು. ಈ ಮುಂದುವರೆದ ಯೋಜನೆಗೆ ಸರ್ಕಾರದ ಆದೇಶ ಸಂ.ಗ್ರಾಅಪ/145/ಪಿಪಿಎಂ/2000, ದಿನಾಂಕ 19ನೇ ಜನವರಿ 2001 ರಂತೆ “ಜಲ ನಿರ್ಮಲ” ಯೋಜನೆಯೆಂದು ಹೆಸರಿಸಲಾಯಿತು.

ಸರ್ಕಾರವು ಯೋಜನಾ ವ್ಯವಸ್ಥಾಪನ ಮತ್ತು ಮೇಲ್ವಿಚಾರಣೆಗಾಗಿ ಸ್ವಾಯತ್ತ ಕರ್ನಾಟಕ ಗ್ರಾಮೀಣ ನೀರು ಸರಬರಾಜು ಮತ್ತು ನೈರ್ಮಲ್ಯ ಸಂಸ್ಥೆ (ಕ.ಗ್ರಾ.ನೀ.ಸ.ನೈ.ಸಂ.) ಯನ್ನು ಸ್ಥಾಪಿಸಲು ಮಂಜೂರಾತಿ ನೀಡಿತು. ವಿಶ್ವಬ್ಯಾಂಕ್ ನಿಶ್ಚಿತಪಡಿಸಿದ ಕಾರ್ಯನೀತಿ ಮಾನದಂಡಗಳ ಆಧಾರದ ಮೇಲೆ ಸಂಸ್ಥೆಯ ಮೆಮೋರಾಂಡಂ ಆಫ್ ಅಸೋಸಿಯೇಷನ್ ಮತ್ತು ಪ್ರಸ್ತಾವಿತ ಕರ್ನಾಟಕ ಗ್ರಾಮೀಣ ನೀರು ಸರಬರಾಜು ಮತ್ತು ನೈರ್ಮಲ್ಯ ಸಂಸ್ಥೆಯ ನಿಯಮಗಳನ್ನು ಸಿದ್ಧಪಡಿಸಲಾಯಿತು.

ಮಾನ್ಯ ಗ್ರಾಮೀಣ ಅಭಿವೃದ್ಧಿ ಮತ್ತು ಪಂಚಾಯತ್ ರಾಜ್ ಸಚಿವರು ಸಂಸ್ಥೆಯ ಅಧ್ಯಕ್ಷರಾಗಿರುತ್ತಾರೆ. ಸಂಸ್ಥೆಯ ಅಧ್ಯಕ್ಷರು ನಿಯತಕಾಲಿಕ ಪ್ರಗತಿ ಪರಿಶೀಲನೆ ಹಾಗೂ ಕಾರ್ಯನೀತಿಗಳ ಮೂಲಕ ಸಂಸ್ಥೆಗೆ ಸಲಹೆಗಳನ್ನು ನೀಡುವರು. ಮಾನ್ಯ ಮಂತ್ರಿಗಳು ವಾರ್ಷಿಕ ಸರ್ವ ಸದಸ್ಯರ ಸಭೆಯ ಅಧ್ಯಕ್ಷತೆ ವಹಿಸುತ್ತಾರೆ.

ಸರ್ಕಾರದ ಅಪರ ಮುಖ್ಯ ಕಾರ್ಯದರ್ಶಿಗಳು ಹಾಗೂ ಅಭಿವೃದ್ಧಿ ಆಯುಕ್ತರ ಅಧ್ಯಕ್ಷತೆಯಲ್ಲಿ ಆಡಳಿತ ಮಂಡಳಿಯು ಸಭೆ ಸೇರುವುದು. ಸದರಿ ಸಭೆಯಲ್ಲಿ ಯೋಜನಾ ಅನುಷ್ಠಾನದ ವಿಷಯಗಳಿಗೆ ಆಡಳಿತಾತ್ಮಕ ಮಂಜೂರಾತಿಯನ್ನು ಪಡೆಯಲಾಗುವುದು ಹಾಗೂ ಯೋಜನೆಯ ಪ್ರಗತಿ ಪರಿಶೀಲನೆ ನಡೆಸಲಾಗುವುದು.

ಸರ್ಕಾರದ ಪ್ರಧಾನ ಕಾರ್ಯದರ್ಶಿಗಳು, ಗ್ರಾ. ಅ. ಮತ್ತು ಪಂ. ರಾಜ್ ಇಲಾಖೆ ಇವರು ಆಡಳಿತ ಮಂಡಳಿಯ ಉಪಾಧ್ಯಕ್ಷರಾಗಿರುತ್ತಾರೆ ಹಾಗೂ ನಿಯಮಿತವಾಗಿ ಪ್ರಗತಿ ಪರಿಶೀಲನೆ ಹಾಗೂ ಕಾರ್ಯನೀತಿಗಳ ಮೂಲಕ ಯೋಜನಾ ಚಟುವಟಿಕೆಗಳನ್ನು ಅನುಷ್ಠಾನಗೊಳಿಸಲು ಸಂಸ್ಥೆಗೆ ಮಾರ್ಗದರ್ಶನ ನೀಡುವರು.

ನಿರ್ದೇಶಕರು, ಕ.ಗ್ರಾ.ನೀ.ಸ.ನೈ. ಸಂಸ್ಥೆ ಇವರು ಸಂಸ್ಥೆಯ ದೈನಂದಿನ ಕಾರ್ಯಚಟುವಟಿಕೆಗಳನ್ನು ನಿರ್ವಹಿಸುವರು ಮತ್ತು ಜಲ ನಿರ್ಮಲ ಯೋಜನೆ ಹಾಗೂ ಸಂಸ್ಥೆಗೆ ವಹಿಸಿರುವ ಇತರೆ ಗ್ರಾಮೀಣ ನೀರು ಸರಬರಾಜು ಮತ್ತು ನೈರ್ಮಲ್ಯ ಯೋಜನೆಗಳು ಅಂದರೆ ಜಲ ನಿರ್ಮಲ ಯೋಜನೆ - ಹೆಚ್ಚುವರಿ ಆರ್ಥಿಕ ನೆರವು ಹಾಗೂ ಸಂಪೂರ್ಣ ನೈರ್ಮಲ್ಯ ಆಂದೋಲನ ಕಾರ್ಯಕ್ರಮಗಳ ಅನುಷ್ಠಾನದ ಮೇಲುಸ್ತುವಾರಿಯ ಜವಾಬ್ದಾರಿಯನ್ನು ಹೊಂದಿರುತ್ತಾರೆ.

ನಿರ್ದಿಷ್ಟ ಪಡಿಸಿದ ಗುರಿ

- ❖ ಗ್ರಾಮೀಣ ನೀರು ಸರಬರಾಜು ಮತ್ತು ನೈರ್ಮಲ್ಯ ಸೇವೆಯ ಗುಣಮಟ್ಟವನ್ನು ಉತ್ತಮ ಪಡಿಸುವುದರೊಂದಿಗೆ ಈ ಕೆಳಗಿನ ಅಂಶಗಳನ್ನು ಸಾಧಿಸುವುದು
 - ಸುಸ್ಥಿರ ಅಭಿವೃದ್ಧಿ
 - ಬಡತನ ಕಡಿಮೆ ಮಾಡುವುದು
 - ಸುಸ್ಥಿರವಾದ ಆರೋಗ್ಯ ಮತ್ತು ಶುಚಿತ್ವದ ಸೌಲಭ್ಯಗಳನ್ನು ಗ್ರಾಮೀಣ ಜನತೆಗೆ ಒದಗಿಸುವುದು
 - ಸಾಮಾನ್ಯವಾಗಿ ಸಮುದಾಯವನ್ನು ಮತ್ತು ವಿಶೇಷವಾಗಿ ಗ್ರಾಮೀಣ ಬಡಜನರು ಅದರಲ್ಲೂ ಮಹಿಳೆಯರನ್ನು ಒಳಗೊಳ್ಳುವಂತೆ ಮಾಡಿ ಶಕ್ತಗೊಳಿಸುವುದು
 - ಪ್ರಜಾಸತ್ತಾತ್ಮಕ ವಿಕೇಂದ್ರೀಕರಣದ ವಿಧಾನವನ್ನು ಬಲಪಡಿಸುವುದು
- ❖ ಸಮರ್ಥನೀತಿ ಚೌಕಟ್ಟಿನಲ್ಲಿ ದೀರ್ಘಕಾಲಿಕ ಹಾಗೂ ಸುಸ್ಥಿರ ಗ್ರಾಮೀಣ ನೀರು ಸರಬರಾಜು ಮತ್ತು ನೈರ್ಮಲ್ಯ ವಲಯದ ಅನುಷ್ಠಾನ ಮತ್ತು ಕಾರ್ಯತಂತ್ರದ ಸ್ವರೂಪವನ್ನು ಉತ್ತೇಜಿಸುವುದು.

ಉದ್ದೇಶಗಳು

ವಿದೇಶಿ ನೆರವಿನ ಯೋಜನೆಯಡಿ ವಿಶ್ವಬ್ಯಾಂಕ್ ನೆರವಿನ ಜಲ ನಿರ್ಮಲ ಯೋಜನೆ, ಜಲ ನಿರ್ಮಲ - ಹೆಚ್ಚುವರಿ ಆರ್ಥಿಕ ನೆರವಿನ ಯೋಜನೆ, ಕೇಂದ್ರ ಪುರಸ್ಕೃತ ಸ್ವಜಲಧಾರ ಯೋಜನೆ, ಸಂಪೂರ್ಣ ನೈರ್ಮಲ್ಯ ಆಂದೋಲನ ಕಾರ್ಯಕ್ರಮಗಳ ಅನುಷ್ಠಾನ ಹಾಗೂ ಸಂಸ್ಥೆಗೆ ವಹಿಸಿರುವ ಇತರೆ ಗ್ರಾಮೀಣ ನೀರು ಸರಬರಾಜು ಮತ್ತು ನೈರ್ಮಲ್ಯ ಯೋಜನೆಗಳನ್ನು ನಿಗದಿತ ಕಾಲಮಿತಿಯೊಳಗೆ ಯೋಜನೆ / ಕಾರ್ಯಕ್ರಮಗಳ ಅನುಷ್ಠಾನ ಹಾಗೂ ಮೇಲುಸ್ತುವಾರಿ ಮಾಡುವುದು.

6.2.1 ಎರಡನೇ ಕರ್ನಾಟಕ ಗ್ರಾಮೀಣ ನೀರು ಸರಬರಾಜು ಮತ್ತು ನೈರ್ಮಲ್ಯ ಯೋಜನೆ “ಜಲ ನಿರ್ಮಲ” ಯೋಜನೆ

ಪರಿಚಯ

ವಿಶ್ವಬ್ಯಾಂಕಿನಿಂದ ಯೋಜನಾ ಅನುಷ್ಠಾನ ನಿಯೋಗವು ಆಗಸ್ಟ್ 2001 ರಲ್ಲಿ ರಾಜ್ಯಕ್ಕೆ ಭೇಟಿ ನೀಡಿತು. ನವೆಂಬರ್ 2001 ರಲ್ಲಿ ಯೋಜನಾ ಅನುಷ್ಠಾನ ಕುರಿತು ಮಾತುಕತೆ ನಡೆಸಲಾಯಿತು. ಎರಡನೇ ಕರ್ನಾಟಕ ಗ್ರಾಮೀಣ ನೀರು ಸರಬರಾಜು ಮತ್ತು ನೈರ್ಮಲ್ಯ ಯೋಜನೆ “ಜಲ ನಿರ್ಮಲ” ಯೋಜನೆಯನ್ನು ವಿಶ್ವಬ್ಯಾಂಕ್ 18ನೇ ಡಿಸೆಂಬರ್ 2001 ರಂದು ಅನುಮೋದಿಸಿರುತ್ತದೆ. ಕರ್ನಾಟಕ ಗ್ರಾಮೀಣ ನೀರು ಸರಬರಾಜು ಮತ್ತು ನೈರ್ಮಲ್ಯ ಸಂಸ್ಥೆಯು ವಿಶ್ವಬ್ಯಾಂಕ್ ನೆರವಿನ ಜಲ ನಿರ್ಮಲ ಯೋಜನೆಯನ್ನು ದಿನಾಂಕ 11ನೇ ಫೆಬ್ರವರಿ 2002 ರಂದು ಕರ್ನಾಟಕದ ಮಾನ್ಯ ಮುಖ್ಯಮಂತ್ರಿಗಳಿಂದ ಆರಂಭಿಸಲಾಗಿರುತ್ತದೆ. ದಿನಾಂಕ 8ನೇ ಮಾರ್ಚ್ 2002 ರಂದು ಯೋಜನಾ ಕರಾರಿಗೆ ಸಹಿ ಮಾಡಲಾಯಿತು ಹಾಗೂ ಯೋಜನಾ ಪತ್ರವನ್ನು 19ನೇ ಏಪ್ರಿಲ್ 2002 ರಿಂದ ಜಾರಿಗೊಳಿಸಲಾಗಿರುತ್ತದೆ.

ಆಯವ್ಯಯ ಶೀರ್ಷಿಕೆ

ವಿಶ್ವಬ್ಯಾಂಕ್ ನೆರವಿನ ಜಲ ನಿರ್ಮಲ ಯೋಜನೆಯನ್ನು ಲೆಕ್ಕ ಶೀರ್ಷಿಕೆ 4215-01-102-9-02 - 132 ರ ಅಡಿ ತೆಗೆದುಕೊಳ್ಳಲಾಗಿರುತ್ತದೆ.

4215	-	ನೀರು ಸರಬರಾಜು ಮತ್ತು ನೈರ್ಮಲ್ಯ ಮೇಲಣ ಬಂಡವಾಳ ವೆಚ್ಚ
01	-	ನೀರು ಸರಬರಾಜು
102	-	ಗ್ರಾಮೀಣ ನೀರು ಸರಬರಾಜು
9	-	ದ್ವಿಪಕ್ಷೀಯ ಸಹಾಯದೊಂದಿಗೆ ಯೋಜನೆಗಳು
02	-	ಗ್ರಾಮೀಣ ನೀರು ಸರಬರಾಜು ಮತ್ತು ಪರಿಸರ ನೈರ್ಮಲ್ಯ ಯೋಜನೆಗಳು (ಜಲನಿರ್ಮಲ) - ಇಎಪಿ
132	-	ಬಂಡವಾಳ ವೆಚ್ಚಗಳು

ಯೋಜನೆಯಡಿ ಪಾಲುದಾರಿಕೆ

ವಿಶ್ವಬ್ಯಾಂಕ್ ನೆರವಿನ ಜಲ ನಿರ್ಮಲ ಯೋಜನೆಯು ವಿದೇಶಿ ನೆರವಿನ ಬೇಡಿಕೆ ಆಧಾರಿತ ಯೋಜನೆಯಾಗಿದ್ದು, ವಿವಿಧ ಪಾಲುದಾರತ್ವ ಬಂಡವಾಳ ಹೂಡಿಕೆ ಯೋಜನೆಯಾಗಿರುತ್ತದೆ. ಈ ಯೋಜನೆಯಡಿ ಯೋಜನೆಯ ಒಟ್ಟು ಮೊತ್ತದಲ್ಲಿ ವಿಶ್ವಬ್ಯಾಂಕ್ ಶೇ.78 ನೆರವನ್ನು, ಕರ್ನಾಟಕ ಸರ್ಕಾರ ಶೇ.11, ಗ್ರಾಮ ಪಂಚಾಯತಿ ಶೇ.5 ಹಾಗೂ ಸಮುದಾಯ ಶೇ.6 ಮೊತ್ತವನ್ನು ಭರಿಸುತ್ತವೆ.

ಉತ್ತರ ಕರ್ನಾಟಕದ 11 ಜಿಲ್ಲೆಗಳಲ್ಲಿ 2322 ಗ್ರಾಮ ಪಂಚಾಯತಿಗಳು (8271 ಗ್ರಾಮಗಳು ಹಾಗೂ 15,218 ಜನವಸತಿಗಳು) ಇವೆ. ಪ್ರಾರಂಭದಲ್ಲಿ ಈ ಯೋಜನೆಯಡಿ 700 ಗ್ರಾಮ ಪಂಚಾಯತಿಗಳನ್ನು (2100 ಗ್ರಾಮ / ಜನವಸತಿಗಳು) ವ್ಯಾಪಿಸಲು ಯೋಜಿಸಲಾಗಿತ್ತು. ಇದಲ್ಲದೆ ಯೋಜನಾ ಪ್ರದೇಶದ 400 ಲಂಬಾಣಿ ತಾಂಡಗಳು ಹಾಗೂ ಉತ್ತರ ಕರ್ನಾಟಕದ ಸಿದ್ದಿ ಜನವಸತಿಗಳನ್ನು ವ್ಯಾಪಿಸುವ ಉದ್ದೇಶವನ್ನೂ ಹಾಗೂ ಪ್ರಾಥಮಿಕವಾಗಿ 40 ಲಕ್ಷ ಜನ ನೇರವಾಗಿ ಈ ಯೋಜನೆಯ ಪ್ರಯೋಜನವನ್ನು ಪಡೆಯುವಂತೆ ಯೋಜಿಸಲಾಗಿತ್ತು.

ಯೋಜನೆಯ ಗಮನಾರ್ಹ ವೈಶಿಷ್ಟ್ಯಗಳು

ಯೋಜನೆಯ ಹೆಸರು	ಜಲ ನಿರ್ಮಲ ಯೋಜನೆ		
ಯೋಜನೆಯ ಪ್ರದೇಶ	ಉತ್ತರ ಕರ್ನಾಟಕದ 11 ಜಿಲ್ಲೆಗಳು (ಬಾಗಲಕೋಟೆ, ಬೆಳಗಾಂ, ಬೀದರ್, ಬಿಜಾಪುರ, ಧಾರವಾಡ, ಗದಗ, ಗುಲ್ಬರ್ಗಾ, ಹಾವೇರಿ, ಕೊಪ್ಪಳ, ರಾಯಚೂರು ಮತ್ತು ಉತ್ತರ ಕನ್ನಡ)		
ಪತ್ತು ಜಾರಿಯಾದ ದಿನಾಂಕ	19ನೇ ಏಪ್ರಿಲ್ 2002	ಕ್ರೆಡಿಟ್ ಸಂಖ್ಯೆ:	Cr 3590 IN
ಹಣ ಭರಿಸುವ ಸಂಸ್ಥೆ	ಐಡಿಎ - ವಿಶ್ವಬ್ಯಾಂಕ್, ಯೋಜನಾ ಗುರುತಿನ ಸಂಖ್ಯೆ: P050653		
ಸಂಬಂಧಿಸಿದ ಸಚಿವಾಲಯ	ಭಾರತ ಸರ್ಕಾರ (ಹಣಕಾಸು ಸಚಿವಾಲಯ, ಆರ್ಥಿಕ ವ್ಯವಹಾರಗಳ ಇಲಾಖೆ) ಕರ್ನಾಟಕ ಸರ್ಕಾರ (ಗ್ರಾ. ಅ. ಮತ್ತು ಪಂ. ರಾಜ್)		
ಅನುಷ್ಠಾನ ಪ್ರಾಧಿಕಾರ	ಕರ್ನಾಟಕ ಗ್ರಾಮೀಣ ನೀರು ಸರಬರಾಜು ಮತ್ತು ನೈರ್ಮಲ್ಯ ಸಂಸ್ಥೆ, ಗ್ರಾ. ಅ. ಮತ್ತು ಪಂ. ರಾಜ್ ಇಲಾಖೆ		
ಯೋಜನೆಯ ಅವಧಿ	ಜನವರಿ-2002 ರಿಂದ ಜೂನ್-2010 (ಯೋಜನೆಯು ಮುಕ್ತಾಯಗೊಂಡಿರುತ್ತದೆ)		
ಯೋಜನಾ ಮೊತ್ತ	ಮೂಲ	ಯು.ಎಸ್. ಡಾಲರ್	ರೂ. ಕೋಟಿಗಳಲ್ಲಿ
		(ಮಿಲಿಯನ್‌ಗಳಲ್ಲಿ)	
	ಐಡಿಎ / ಬ್ಯಾಂಕ್	151.60	728.57
	ಕರ್ನಾಟಕ ಸರ್ಕಾರ	20.75	99.76

ಪರಿಷ್ಕೃತ ಯೋಜನಾ ಮೊತ್ತ	ಗ್ರಾಮ ಪಂಚಾಯತಿಗಳು	10.11	48.58
	ಸಮುದಾಯ	10.98	52.76
	ಒಟ್ಟು	193.44	929.67
	ಒಟ್ಟು	234.00	997.00
ಯೋಜನೆಯ ಉದ್ದೇಶಗಳು	1. ಸುಧಾರಿಸಲ್ಪಟ್ಟ ಮತ್ತು ಸುಸ್ಥಿರವಾದ ಕುಡಿಯುವ ನೀರು ಮತ್ತು ನೈರ್ಮಲ್ಯ ಸೇವೆಗಳನ್ನು ಗ್ರಾಮೀಣ ಸಮುದಾಯವು ಪಡೆಯುವ ಅವಕಾಶವನ್ನು ಹೆಚ್ಚಿಸುವುದು; ಮತ್ತು 2. ಕುಡಿಯುವ ನೀರು ಮತ್ತು ನೈರ್ಮಲ್ಯ ಸೇವೆಗಳನ್ನು ವಿಕೇಂದ್ರೀಕರಿಸಿ ಗ್ರಾಮ ಪಂಚಾಯತಿಗಳು ಮತ್ತು ಬಳಕೆದಾರರ ಗುಂಪುಗಳ ಮೂಲಕ ಪೂರೈಸುವ ವ್ಯವಸ್ಥೆಯನ್ನು ಸಾಂಸ್ಥಿಕರಿಸುವುದು.		
ಯೋಜನೆಯ ಕಾರ್ಯನೀತಿಗಳು	<ul style="list-style-type: none"> • ವಿಕೇಂದ್ರೀಕರಣದ ಮುನ್ನಡೆ • ಸಮುದಾಯ ಆಧಾರಿತ • ಬಂಡವಾಳ ಪಾಲುದಾರಿಕೆ • ನೀರು ಮತ್ತು ನೈರ್ಮಲ್ಯ ವ್ಯವಸ್ಥೆಯ ಕಡೆ ಗಮನ ಹರಿಸುವಿಕೆ • ಸಮುದಾಯದಿಂದ ಚಾಲನೆ ಮತ್ತು ನಿರ್ವಹಣೆ 		
ಯೋಜನೆಯ ಮುಖ್ಯ ಅಂಗಗಳು	<ul style="list-style-type: none"> • ಸಮುದಾಯ ಅಭಿವೃದ್ಧಿ ಮತ್ತು ಮೂಲಭೂತ ಸೌಕರ್ಯ ಒದಗಿಸುವಿಕೆ (ಗ್ರಾಮ ಮಟ್ಟದಲ್ಲಿ) • ಸಾಂಸ್ಥಿಕ ಅಭಿವೃದ್ಧಿ (ಯೋಜನಾ ಮಟ್ಟ) • ರಾಜ್ಯದಾದ್ಯಂತ ವಲಯಾಭಿವೃದ್ಧಿ (ರಾಜ್ಯ ಮಟ್ಟ) 		

ಯೋಜನಾ ವ್ಯಾಪ್ತಿ:

ಈ ಯೋಜನೆಯು ಬೇಡಿಕೆ ಆಧಾರಿತ ಯೋಜನೆಯಾಗಿದ್ದು, ಪ್ರಸ್ತುತ ಈ ಯೋಜನೆಯನ್ನು ಉತ್ತರ ಕರ್ನಾಟಕದ 11 ಜಿಲ್ಲೆಗಳಾದ ಬಾಗಲಕೋಟೆ, ಬೆಳಗಾಂ, ಬೀದರ್, ಬಿಜಾಪುರ, ಧಾರವಾಡ, ಗದಗ, ಗುಲ್ಬರ್ಗಾ, ಹಾವೇರಿ, ಕೊಪ್ಪಳ, ರಾಯಚೂರು ಮತ್ತು ಉತ್ತರ ಕನ್ನಡ ಜಿಲ್ಲೆಗಳಲ್ಲಿನ 744 ಗ್ರಾಮ ಪಂಚಾಯತಿಗಳ 3061 ಜನವಸತಿಗಳಲ್ಲಿ ಅನುಷ್ಠಾನಗೊಳಿಸಲಾಗಿದ್ದು, 51 ಲಕ್ಷ ಜನ ಪ್ರಯೋಜನ ಪಡೆದಿರುತ್ತಾರೆ.

ಯೋಜನೆಯ ಮುಖ್ಯ ಕಾರ್ಯನೀತಿಗಳು:

- ಜಲ ನಿರ್ಮಲ ಯೋಜನೆಯ ಕೆಲವು ಮುಖ್ಯ ಕಾರ್ಯನೀತಿಗಳನ್ನು ಈ ಕೆಳಗೆ ನೀಡಲಾಗಿದೆ.
1. ಯೋಜನೆಯ ಅನುಷ್ಠಾನದಲ್ಲಿ ಗ್ರಾಮ ಪಂಚಾಯತಿಗಳು ಕೇಂದ್ರ ಬಿಂದುಗಳಾಗಿರುತ್ತವೆ.
 2. ಗ್ರಾಮ ಪಂಚಾಯತಿಗಳು ಜಿಲ್ಲಾ ಪಂಚಾಯತ್ ಮತ್ತು ಪಂಚಾಯತ್ ರಾಜ್ ಇಂಜಿನಿಯರಿಂಗ್ ವಿಭಾಗಗಳ (ಹಿಂದಿನ ಜಿಲ್ಲಾ ಪಂಚಾಯತ್ ಇಂಜಿನಿಯರಿಂಗ್ ವಿಭಾಗಗಳು) ತಾಂತ್ರಿಕ ನೆರವಿನೊಂದಿಗೆ ಗ್ರಾಮೀಣ ನೀರು ಸರಬರಾಜು ಮತ್ತು ನೈರ್ಮಲ್ಯ ವ್ಯವಸ್ಥೆಯ ಯೋಜನಾ ತಯಾರಿಕೆ ಸಂಗ್ರಹಣೆ, ಖರೀದಿ, ನಿರ್ಮಾಣ, ನಿರ್ವಹಣೆಯ, ಪ್ರಾಥಮಿಕ ಜವಾಬ್ದಾರಿ ಹೊಂದಿರುತ್ತವೆ. ಪಂಚಾಯತ್ ರಾಜ್ ಇಂಜಿನಿಯರಿಂಗ್ ವಿಭಾಗಗಳು ಗ್ರಾ. ಪಂ. ಗಳಿಗೆ ಸಮಗ್ರವಾದ ತಾಂತ್ರಿಕ ಸಮುದಾಯ ಅಭಿವೃದ್ಧಿ ಮತ್ತು ಆಡಳಿತ ನಿರ್ವಹಣೆಯ ನೆರವನ್ನು ನೀಡುತ್ತದೆ.
 3. ಸ್ವಾಯತ್ತ ಸಂಸ್ಥೆಯಾದ ಕರ್ನಾಟಕ ಗ್ರಾಮೀಣ ನೀರು ಸರಬರಾಜು ಮತ್ತು ನೈರ್ಮಲ್ಯ ಸಂಸ್ಥೆಯು ರಾಜ್ಯ ಮಟ್ಟದಲ್ಲಿ ಯೋಜನೆಯ ತಯಾರಿಕೆ ಮತ್ತು ಮೇಲ್ವಿಚಾರಣೆಯ ಜವಾಬ್ದಾರಿ ಹೊಂದಿರುತ್ತದೆ. ಸರ್ಕಾರದ ಆದೇಶ ಸಂಖ್ಯೆ: ಗ್ರಾಅಪ/195/ಪಿಪಿಎಂ/2000, ದಿನಾಂಕ 4-8-2001 ರಲ್ಲಿ ಕ.ಗ್ರಾ.ನೀ.ಸ.ನೈ. ಸಂಸ್ಥೆಯನ್ನು ಸ್ಥಾಪಿಸಲು ಸಹಮತಿಯನ್ನು ಪಡೆಯಲಾಗಿದೆ ಹಾಗೂ ಸಂಸ್ಥೆಯನ್ನು ದಿನಾಂಕ 27-08-2001 ರಂದು ಕರ್ನಾಟಕ ಸರ್ಕಾರ ಸಂಘಗಳ ನಿಯಮ 1960 ರಡಿ ನೋಂದಾಯಿಸಲಾಗಿದೆ.

4. ಜಿಲ್ಲಾ ಮಟ್ಟದಲ್ಲಿ ಜಿಲ್ಲಾ ಪಂಚಾಯತಿಗಳು ಯೋಜನಾ ಅನುಷ್ಠಾನದ ಜವಾಬ್ದಾರಿಯನ್ನು ಹೊಂದಿರುತ್ತವೆ. ಜಿ.ಪಂ.ಗಳಿಗೆ ನೆರವಾಗಲು ಹಾಗೂ ಅನುಷ್ಠಾನವನ್ನು ಸುಗಮಗೊಳಿಸುವುದಕ್ಕಾಗಿ ಕೆ.ಗ್ರಾ.ನೀ.ಸ. ಮತ್ತು ನೈ. ಸಂಸ್ಥೆಯು ಯೋಜನೆಗೆ ಸೀಮಿತವಾದ ಜಿಲ್ಲಾ ನೆರವು ಘಟಕವನ್ನು ಸ್ಥಾಪಿಸಿದೆ.
5. ಜಿಲ್ಲಾ ಮಟ್ಟದಲ್ಲಿ ಯೋಜನಾ ಅನುಷ್ಠಾನದ ಜವಾಬ್ದಾರಿಯನ್ನು ಜಿಲ್ಲಾ ಪಂಚಾಯತ್‌ನ ಮುಖ್ಯ ಕಾರ್ಯನಿರ್ವಾಹಕ ಅಧಿಕಾರಿಗಳು ಹೊಂದಿದ್ದು, ಜಿಲ್ಲಾ ನೆರವು ಘಟಕದ ಯೋಜನಾ ವ್ಯವಸ್ಥಾಪಕರಾಗಿರುತ್ತಾರೆ. ಜಿಲ್ಲಾ ನೆರವು ಘಟಕಗಳು ಯೋಜನಾ ಚಟುವಟಿಕೆಗಳ ಮೇಲ್ವಿಚಾರಣೆ ಹಾಗೂ ಮೌಲ್ಯಮಾಪನದ ಜವಾಬ್ದಾರಿಗಳನ್ನು ಹೊಂದಿದ್ದು, ಜಿಲ್ಲಾ ನೆರವು ಘಟಕಗಳು ಜಿಲ್ಲಾ ಮಟ್ಟದಲ್ಲಿ ಸ್ವಾಯತ್ತ ಸಂಸ್ಥೆಗಳಾಗಿರುತ್ತವೆ.
6. ಸರ್ಕಾರಿ ಹಾಗೂ ಸರ್ಕಾರೇತರ ವಲಯದ ಮಿಶ್ರ ಯೋಜನಾ ಸಿಬ್ಬಂದಿಗಳು ರಾಜ್ಯ ಮಟ್ಟದಲ್ಲಿ ಹಾಗೂ ಜಿಲ್ಲಾ ಮಟ್ಟದಲ್ಲಿ ಕಾರ್ಯನಿರ್ವಹಿಸುತ್ತಿರುವರು.

ಹಣಕಾಸು (ರೂ. ವೆಚ್ಚಗಳಲ್ಲಿ)

ತಃಖ್ತೆ -6.2.1

ಲೆಕ್ಕ 2008-09		ಪರಿಷ್ಕೃತ ಅಂದಾಜು 2009-10		ಆಯವ್ಯಯ ಅಂದಾಜು 2010-11	
ಬಂಡವಾಳ	ರಾಜಸ್ವ	ಬಂಡವಾಳ	ರಾಜಸ್ವ	ಬಂಡವಾಳ	ರಾಜಸ್ವ
16500.00 ಲಕ್ಷ	-	10000.00 ಲಕ್ಷ	-	2500.00 ಲಕ್ಷ	-

ಜಲ ನಿರ್ಮಲ ಯೋಜನೆಯಡಿ ಅರ್ಥಿಕ ಪ್ರಗತಿ

ವೆಚ್ಚ (ರೂ. ಲಕ್ಷಗಳಲ್ಲಿ)

ತಃಖ್ತೆ -6.2.2

ಲೆಕ್ಕ 2008-09		ಪರಿಷ್ಕೃತ ಅಂದಾಜು 2009-10		ಆಯವ್ಯಯ ಅಂದಾಜು 2010-11	
ಬಂಡವಾಳ	ರಾಜಸ್ವ	ಬಂಡವಾಳ	ರಾಜಸ್ವ	ಬಂಡವಾಳ	ರಾಜಸ್ವ
11555.50 ಲಕ್ಷ	-	5345.41 ಲಕ್ಷ	-	5265.73 ಲಕ್ಷ	-

ಸೂಚನೆ:- 2010-11ನೇ ಸಾಲಿನ ಲೆಕ್ಕ ಪರಿಶೋಧಕರ ಆಯ್ಕೆ ಪ್ರಕ್ರಿಯೆಯು ಪ್ರಗತಿಯಲ್ಲಿದೆ.

2010-11ರಲ್ಲಿ ಯೋಜನಾ ಅಂತ್ಯಕ್ಕೆ ರೂ.5265.73 ಲಕ್ಷ ವೆಚ್ಚ ಮಾಡಲಾಗಿದ್ದು, ಸರ್ಕಾರದಿಂದ ಬಿಡುಗಡೆಯಾದ ಅನುದಾನಕ್ಕೆದುರಾಗಿ ಯೋಜನಾ ಪ್ರಾರಂಭದಿಂದ ಯೋಜನಾ ಅಂತ್ಯಕ್ಕೆ ರೂ.90883.07 ಲಕ್ಷ ವೆಚ್ಚ ಮಾಡಲಾಗಿದೆ.

ಜಲ ನಿರ್ಮಲ ಯೋಜನೆಯಡಿ ಯೋಜನೆಗೆ ಸಂಬಂಧಿಸಿದ ಅನುದಾನ ಹಂಚಿಕೆ, ಹಂಚಿಕೆಗೈದುರಾಗಿ ಬಿಡುಗಡೆ ಮಾಡಲಾದ ಮೊತ್ತ, ಬಿಡುಗಡೆಗೈದುರಾಗಿ ಮಾಡಲಾದ ವೆಚ್ಚ ಮತ್ತು ಲೆಕ್ಕಪರಿಶೋಧಿತ ವೆಚ್ಚದ ವಿವರಗಳು

ತಃಖ್ತೆ -6.2.3

(ರೂ. ಲಕ್ಷಗಳಲ್ಲಿ)

ವರ್ಷ	ಅನುದಾನ ಹಂಚಿಕೆ	ಹಂಚಿಕೆಗೈದುರಾಗಿ ಬಿಡುಗಡೆ ಮಾಡಲಾದ ಮೊತ್ತ	ಬಿಡುಗಡೆಗೈದುರಾಗಿ ಮಾಡಲಾದ ವೆಚ್ಚ	ಲೆಕ್ಕಪರಿಶೋಧಿತ ವೆಚ್ಚ	ಷರಾ
2001-02	4000.00	275.00	153.71	153.66	ಈ ವೆಚ್ಚವು ಸಿಬ್ಬಂದಿ ವೆಚ್ಚವನ್ನು ಒಳಗೊಂಡಿರುತ್ತದೆ.
2002-03	2600.00	1635.00	640.27	586.12	
2003-04	12000.00	8230.00	4642.82	3139.37	
2004-05	26085.00	18085.00	14368.38	12371.31	
2005-06	30650.00	22525.00	21309.57	20983.00	

2006-07	30000.00	12950.00	15502.68	17477.78	
2007-08	15000.00	12100.00	14124.74	16980.37	
2008-09	16500.00	5500.00	9873.18	11555.50	
2009-10	10000.00	3900.00	5001.99	5345.41	
2010-11	2500.00	2500.00	5265.73	-	ಲೆಕ್ಕ ಪರಿಶೋಧನ ಕಾರ್ಯವು ಪ್ರಗತಿ ಯಲ್ಲಿರುತ್ತದೆ.
ಒಟ್ಟು	149335	87700.00	90883.07		

ಜಲ ನಿರ್ಮಲ ಯೋಜನೆಯಡಿ ಜಿಲ್ಲಾವಾರು ಯೋಜನಾ ಹಣಕಾಸಿನ ಪ್ರಗತಿ ವಿವರ (ಯೋಜನಾ ಅಂತ್ಯದವರೆಗೆ)
ತಃಖ್ತೆ -6.2.4

(ರೂ. ಲಕ್ಷಗಳಲ್ಲಿ)

ಕಛೇರಿ	2001-02	2002-03	2003-04	2004-05	2005-06	2006-07	2007-08	2008-09	2009-10	2010-11	ಒಟ್ಟು
ಕೇಂದ್ರ ಕಛೇರಿ, ಬೆಂಗಳೂರು	99.59	190.25	360.43	636.41	356.47	265.85	222.81	239.86	268.00	60.58	2700.25
ಬಾಗಲಕೋಟೆ	1.23	18.29	169.01	676.73	1157.68	772.57	781.11	216.03	37.97	22.99	3853.61
ಬೆಳಗಾವಿ	21.66	235.29	1817.73	2829.53	3852.48	2784.71	2579.60	1035.83	834.54	752.60	16743.97
ಬೀದರ್	1.66	4.87	395.24	3534.91	3950.93	567.44	556.81	528.53	152.86	84.74	9777.99
ಬಿಜಾಪುರ	5.46	23.16	162.61	633.65	1685.62	3960.47	2833.04	1011.35	273.36	942.51	11531.23
ಧಾರವಾಡ	8.92	43.57	359.09	1092.00	1336.26	652.52	907.54	202.85	149.12	47.18	4799.05
ಗದಗ	1.84	15.12	164.24	650.61	1751.60	812.07	982.02	596.50	125.62	14.76	5114.38
ಗುಲ್ಬರ್ಗ	6.38	31.96	274.73	1413.19	2248.26	2306.84	2139.49	591.03	299.98	175.67	9487.53
ಹಾವೇರಿ	6.97	35.34	352.53	1087.55	1882.08	1009.99	1179.48	4254.64	2330.99	2866.15	15005.72
ಕಾರವಾರ	0	36.92	375.25	1094.48	1050.58	882.88	451.08	596.63	256.65	135.19	4879.66
ಕೊಪ್ಪಳ	0	1.99	105.69	337.03	758.10	965.35	871.77	220.79	203.27	137.75	3601.74
ರಾಯಚೂರು	0	3.51	106.27	382.29	1279.51	521.99	619.99	379.14	69.63	25.61	3387.94
ಒಟ್ಟು	153.71	640.27	4642.82	14368.38	21309.57	15502.68	14124.74	9873.18	5001.99	5265.73	90883.07

ಪ್ರಸ್ತುತ ಸಾಲಿನಲ್ಲಿ ರೂ.5324.39 ಲಕ್ಷಗಳ ಮೊತ್ತದ ಮೊತ್ತವನ್ನು ಮರುಭರ್ತಿಗಾಗಿ ಸಲ್ಲಿಸಲಾಗಿದ್ದು, ರೂ.5252.33 ಲಕ್ಷಗಳ ಹೆಚ್ಚುವರಿ ಕೇಂದ್ರೀಯ ಸಹಾಯಾನುಧಾನ [Additional Central Assistance (ACA)]ವನ್ನು ಪಡೆಯಲಾಗಿದೆ. ಯೋಜನೆಯ ಪ್ರಾರಂಭದಿಂದ ಇಲ್ಲಿಯವರೆಗೆ ರೂ.71599.45 ಲಕ್ಷಗಳನ್ನು ಮರುಭರ್ತಿಗಾಗಿ ಸಲ್ಲಿಸಲಾಗಿದೆ. ಯೋಜನೆಯ ಪ್ರಾರಂಭದಿಂದ ಇಲ್ಲಿಯವರೆಗೆ ಹೆಚ್ಚುವರಿ ಕೇಂದ್ರೀಯ ಸಹಾಯವಾಗಿ (ACA) ರೂ.71417.83 ಲಕ್ಷಗಳನ್ನು ಪಡೆಯಲಾಗಿದೆ.

ಯೋಜನಾ ಚಟುವಟಿಕೆಗಳು (2010-11)

ಸಮುದಾಯವನ್ನು ಕೇಂದ್ರ ಬಿಂದುವನ್ನಾಗಿರಿಸಿಕೊಂಡು ಯೋಜನೆಯ ಯೋಜನಾ ತಯಾರಿಕೆ, ಕಾಮಗಾರಿಗಳ ಆಯ್ಕೆ / ಗುರುತಿಸುವಿಕೆ ಮತ್ತು ಕಾಮಗಾರಿ ಅನುಷ್ಠಾನಕ್ಕಾಗಿ ಯೋಜನೆಯ ರೂಪರೇಷೆಯನ್ನು ತಯಾರಿಸಲಾಗಿದ್ದು, ಯೋಜನೆಯು ಪ್ರಾರಂಭದಲ್ಲಿ ಬರ ಹಾಗೂ ಇತರೆ ಸಂದರ್ಭಗಳಲ್ಲಿ ಅಡಚಣೆಗಳನ್ನು ಹಾಗೂ ಅಡೆತಡೆಗಳನ್ನು ಎದುರಿಸಿತು. ಆದರೆ ಯೋಜನೆಯು, ಎಲ್ಲ ಪಾಲುದಾರರಲ್ಲಿ ಯೋಜನೆಯ ಬಗ್ಗೆ ಅರಿವು ಮೂಡಿಸುವ ಹಾಗೂ

ಪುನರ್ಮನನ ಕಾರ್ಯಕ್ರಮಗಳನ್ನು, ಉಪಗ್ರಹ ಆಧಾರಿತ ಕಾರ್ಯಕ್ರಮಗಳನ್ನು ಮೈಸೂರಿನ ಎಸ್.ಐ.ಆರ್.ಡಿ. ಸಂಸ್ಥೆಯಲ್ಲಿ ಹಮ್ಮಿಕೊಳ್ಳಲಾಗಿತ್ತು. ಮುಂದುವರೆದು, ಸರ್ಕಾರದ ಪ್ರಧಾನ ಕಾರ್ಯದರ್ಶಿಗಳು, ಗ್ರಾಮೀಣ ಅಭಿವೃದ್ಧಿ ಮತ್ತು ಪಂಚಾಯತ್ ರಾಜ್ ಇಲಾಖೆ ಹಾಗೂ ನಿರ್ದೇಶಕರು, ಕ.ಗ್ರಾ.ನೀ.ಸ.ನೈ. ಸಂಸ್ಥೆ ಇವರ ನಿಯತಕಾಲಿಕ ಮಾಹೆಯಾನ ಪ್ರಗತಿ ಪರಿಶೀಲನೆಗಳು ಯೋಜನೆಯ ಚಟುವಟಿಕೆಗಳನ್ನು ಚುರುಕುಗೊಳಿಸಿ ಯೋಜನಾ ಪ್ರಾರಂಭದ ಹಿನ್ನೆಡೆಯನ್ನು ಎದುರಿಸಿ ಯೋಜನೆಯ ಗತಿಯನ್ನು ಹೆಚ್ಚಿಸುವಲ್ಲಿ ಫಲಕಾರಿಯಾಗಿವೆ. ಇದು ಯೋಜನೆಯ ಭೌತಿಕ ಮತ್ತು ಆರ್ಥಿಕ ಗುರಿ ಸಾಧನೆಯಲ್ಲಿ ಕಂಡುಬಂದಿದ್ದು, ವಿಶ್ವಬ್ಯಾಂಕ್‌ನ ಪರಿಶೀಲನಾ ತಂಡವು ಯೋಜನೆಯ ಅನುಷ್ಠಾನವು ತೃಪ್ತಿದಾಯಕವೆಂದು ಅಭಿಪ್ರಾಯ ಪಟ್ಟಿರುತ್ತದೆ.

ಭೌತಿಕ ಸಾಧನೆ

ತಃಖ್ತೆ -6.2.5

2008-09		2009-10	2010-11 (ಯೋಜನಾ ಅಂತ್ಯದವರೆಗೆ)	2010-11ನೇ ಸಾಲಿಗೆ ಎರಡು ಪ್ರಮುಖ ಲೆಕ್ಕ ಪರಿಶೋಧನೆಯಲ್ಲಿನ ವೀಕ್ಷಣೆ (ಪ್ಯಾರ) / ಪರಿವೀಕ್ಷಣೆಯ ಕಂಡಿಕೆಗಳು (ಲೆಕ್ಕ ಪರಿಶೋಧನೆ / ಪರಿವೀಕ್ಷಣೆಯ ದಿನಾಂಕ ಮತ್ತು ವರದಿಯ ಉಲ್ಲೇಖ ಸಂಖ್ಯೆಯನ್ನು ನಮೂದಿಸಿ). ಲೆಕ್ಕ ಪರಿಶೋಧನೆ / ಪರಿವೀಕ್ಷಣೆಯು ಆಗದಿದ್ದಲ್ಲಿ ನಮೂದಿಸಿ
ನೀ.ಸ.	396	74	38	ಯೋಜನೆಯು ಜೂನ್-2010 ಕ್ಕೆ ಮುಕ್ತಾಯಗೊಂಡಿದ್ದು, ಕಾರಣಾಂತರಗಳಿಂದ ಬಾಕಿ ಉಳಿದ ಕೆಲವೇ ಕಾಮಗಾರಿಗಳನ್ನು ಜಿಲ್ಲಾ ಪಂಚಾಯತ್‌ನ ಇತರೇ ನೀರು ಸರಬರಾಜು ಯೋಜನೆಯಡಿ ತೆಗೆದುಕೊಳ್ಳಲು ಕ್ರಮ ಕೈಗೊಳ್ಳಲಾಗಿದೆ.
ರ.&ಚ.	99	4	2	

ಜಲ ನಿರ್ಮಲ ಯೋಜನೆಯಡಿ ಭೌತಿಕ ಪ್ರಗತಿ

ಜಲ ನಿರ್ಮಲ ಯೋಜನೆಯಡಿ ಯೋಜನೆಯ ಮುಕ್ತಾಯ (ಜೂನ್-2010) ದವರೆಗೆ ವಿವಿಧ ಹಂತಗಳಲ್ಲಿ ಒಟ್ಟು 2907 ನೀರು ಸರಬರಾಜು ಕಾಮಗಾರಿಗಳನ್ನು ಹಾಗೂ 1429 ರಸ್ತೆ ಮತ್ತು ಚರಂಡಿ ಕಾಮಗಾರಿಗಳನ್ನು ಪೂರ್ಣಗೊಳಿಸಲಾಗಿದೆ. ಯೋಜನೆಯಡಿ ಹಂತವಾರು ತೆಗೆದುಕೊಳ್ಳಲಾದ ನೀರು ಸರಬರಾಜು ಹಾಗೂ ರಸ್ತೆ ಮತ್ತು ಚರಂಡಿ ಕಾಮಗಾರಿಗಳ ಪ್ರಗತಿ ವಿವರವನ್ನು ಕೆಳಕಂಡಂತೆ ನೀಡಲಾಗಿದೆ.

ವಿಶ್ವಬ್ಯಾಂಕ್ ನೆರವಿನ ಜಲನಿರ್ಮಲ ಯೋಜನೆಯಡಿ ಯೋಜನಾ ಅಂತ್ಯಕ್ಕೆ ಯೋಜನಾ ಪ್ರಗತಿಯ ಒಂದು ಪೂರ್ಣ ನೋಟ

(30ನೇ ಜೂನ್ 2010)

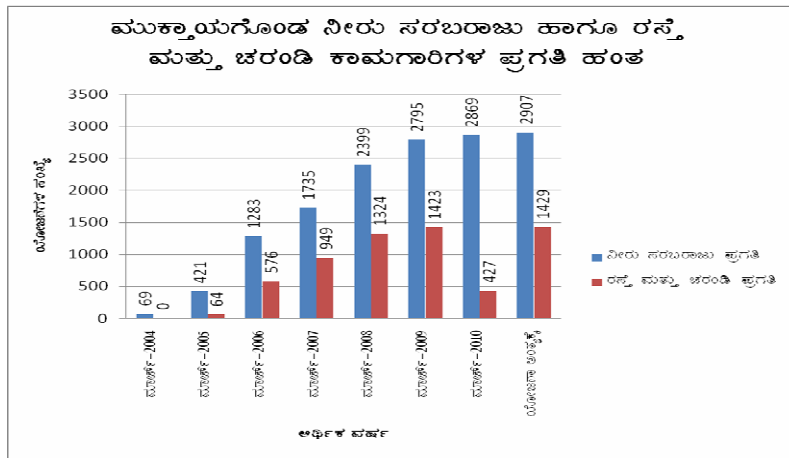
ತಃಖ್ತೆ -6.2.6

ತಂಡ / ಕಾಮಗಾರಿ	ಗ್ರಾ. ಪಂ. ಗಳ ಸಂಖ್ಯೆ	ಹಳ್ಳಿಗಳು / ಜನವಸತಿಗಳು		ಸಿವಿಲ್ ಕಾಮಗಾರಿಗಳ ಹಂತ							
				ಗುತ್ತಿಗೆ ಯಾದವುಗಳು		ಕಾರ್ಯಾರಂಭ ಗೊಂಡವುಗಳು		ಪ್ರಗತಿ ಯಲ್ಲಿರುವುದು		ಪೂರ್ಣ ಗೊಂಡಿರುವುದು	
		ನೀ.ಸ.	ರ & ಒ.ಚಂ.	ನೀ.ಸ.	ರ & ಒ.ಚಂ.	ನೀ.ಸ.	ರ & ಒ.ಚಂ.	ನೀ.ಸ.	ರ & ಒ.ಚಂ.	ನೀ.ಸ.	ರ & ಒ.ಚಂ.
ಪ್ರಾಯೋಗಿಕ	19	35	36	35	36	35	36	0	0	35	36
ಹಂತ-1	265	833	658	833	658	833	658	1	2	832	656
ಹಂತ-2	85	332	306	332	306	332	306	3	2	329	304

ತಂಡ / ಕಾಮಗಾರಿ	ಗ್ರಾ. ಪಂ. ಗಳ ಸಂಖ್ಯೆ	ಹಳ್ಳಿಗಳು / ಜನವಸತಿಗಳು		ಸಿವಿಲ್ ಕಾಮಗಾರಿಗಳ ಹಂತ							
				ಗುತ್ತಿಗೆ ಯಾದವುಗಳು		ಕಾರ್ಯಾರಂಭ ಗೊಂಡವುಗಳು		ಪ್ರಗತಿ ಯಲ್ಲಿರುವುದು		ಪೂರ್ಣ ಗೊಂಡಿರುವುದು	
		ನೀ.ಸ.	ರ & ಒ.ಚಂ.	ನೀ.ಸ.	ರ & ಒ.ಚಂ.	ನೀ.ಸ.	ರ & ಒ.ಚಂ.	ನೀ.ಸ.	ರ & ಒ.ಚಂ.	ನೀ.ಸ.	ರ & ಒ.ಚಂ.
ಸರಳ ಜಲ-1	0	74	0	74	0	74	0	0	0	74	0
ಝರಿ	0	75	0	75	0	75	0	0	0	75	0
ಸತಾಯೋ-1	0	131	123	131	123	131	123	0	0	131	123
ಒಟ್ಟು-ಎ	369	1480	1123	1480	1123	1480	1123	4	4	1476	1119
ಬಗ್ರಾಯೋ - ಸಾ.ಸೌ.(16)	110	(16)	0	(16)	0	(16)	0	(8)	0	8	0
ಬಗ್ರಾಯೋ - ಗ್ರಾ.ಆಂ.ಸೌ.		283	108	279	24	225	24	55	0	170	24
ಹಂತ-3	265	877	223	846	223	846	223	7	4	839	219
ಸತಾಯೋ-2	0	176	69	172	69	172	69	3	2	169	67
ಸರಳ ಜಲ-2	0	245	0	245	0	245	0	0	0	245	0
ಒಟ್ಟು	744	3061	1523	3038	1439	2984	1439	77	10	2907	1429

ವಿ.ಸೂ.: ನೀ.ಸ. = ನೀರು ಸರಬರಾಜು, ರ&ಒಚಂ = ರಸ್ತೆ ಮತ್ತು ಒಳ ಚರಂಡಿ, ಸತಾಯೋ = ಸಮಗ್ರ ತಾಂಡಾ ಅಭಿವೃದ್ಧಿ ಯೋಜನೆ, ಬಗ್ರಾಯೋ = ಬಹು ಗ್ರಾಮ ಯೋಜನೆ, ಸಾ.ಸೌ. = ಸಾಮಾನ್ಯ ಸೌಲಭ್ಯ, ಗ್ರಾ.ಆಂ.ಸೌ. = ಗ್ರಾಮೀಣ ಅಂತರಿಕ ಸೌಲಭ್ಯ

ವಿಶ್ವಬ್ಯಾಂಕ್ ನೆರವಿನ ಜಲನಿರ್ಮಲ ಯೋಜನೆಯಡಿ ವಿವಿಧ ಅರ್ಥಿಕ ವರ್ಷಗಳಂತೆ ಸಾಧಿಸಲಾದ ಭೌತಿಕ ಪ್ರಗತಿ ವಿವರವುಳ್ಳ ನಕ್ಷೆ



**ಜಲನಿರ್ಮಲ ಯೋಜನೆಯಡಿ ವಿವಿಧ ಆರ್ಥಿಕ ವರ್ಷಾಂತ್ಯಗಳವರೆಗೆ ಸಾಧಿಸಲಾದ ಭೌತಿಕ ಪ್ರಗತಿ ವಿವರ
ತಃಖ್ತೆ -6.2.7**

ಕ್ರ. ಸಂ.	ಆರ್ಥಿಕ ವರ್ಷಗಳು (ಮಾರ್ಚ್ ಅಂತ್ಯಕ್ಕನುಗುಣವಾಗಿ)	ಸಾಧಿಸಲಾದ ಪ್ರಗತಿ	
		ನೀರು ಸರಬರಾಜು	ರಸ್ತೆ ಮತ್ತು ಚರಂಡಿ
1	2003-04	69	0
2	2004-05	421	64
3	2005-06	1283	576
4	2006-07	1735	949
5	2007-08	2399	1324
6	2008-09	2795	1423
7	2009-10	2869	1427
8	2010-11	2907	1429

ಪ್ರಾಯೋಗಿಕ ಹಂತದ ಯೋಜನೆಗಳು

ಸುಧಾರಿತ ನೀರು ಸರಬರಾಜು ಹಾಗೂ ನೈರ್ಮಲ್ಯ ಸೌಲಭ್ಯಗಳನ್ನು ಗ್ರಾಮೀಣ ಜನರಿಗೆ ನೀಡುವ ಸಲುವಾಗಿ ಯೋಜನಾ ಅನುಷ್ಠಾನ ಪೂರ್ವ ಅನುಭವಕ್ಕಾಗಿ ಯೋಜನಾ ತಯಾರು ಹಂತದಲ್ಲಿ ಯೋಜನೆಯ ಅನುಷ್ಠಾನವನ್ನು ಮೂರು ಜಿಲ್ಲೆಗಳಾದ ಬೆಳಗಾಂ [14 ಗ್ರಾ.ಪಂ.ಗಳು], ಧಾರವಾಡ [3 ಗ್ರಾ.ಪಂ.ಗಳು] ಮತ್ತು ಗುಲ್ಬರ್ಗಾ [2 ಗ್ರಾ.ಪಂ.ಗಳು] ಒಟ್ಟು 19 ಗ್ರಾಮ ಪಂಚಾಯತಿಗಳಲ್ಲಿ ಕೈಗೆತ್ತಿಕೊಳ್ಳಲಾಗಿರುತ್ತದೆ.

ಸಿವಿಲ್ ಕಾಮಗಾರಿಗಳು

ಎ) ನೀರು ಸರಬರಾಜು:

ಮೂರು ಪ್ರಾಯೋಗಿಕ ಹಂತದ ಜಿಲ್ಲೆಗಳ 35 ಗ್ರಾಮ / ಜನವಸತಿ (19 ಗ್ರಾ.ಪಂ.ಗಳು) [ಬೆಳಗಾಂ (14 ಗ್ರಾ.ಪಂ.ಗಳು - 21 ಗ್ರಾಮಗಳು), ಧಾರವಾಡ [3 ಗ್ರಾ.ಪಂ.ಗಳು - 5 ಗ್ರಾಮಗಳು] ಮತ್ತು ಗುಲ್ಬರ್ಗಾ [2 ಗ್ರಾ.ಪಂ.ಗಳು - 9 ಗ್ರಾಮಗಳು] ಗಳಲ್ಲಿ ನೀರು ಸರಬರಾಜು ಕಾಮಗಾರಿಗಳನ್ನು ತೆಗೆದುಕೊಳ್ಳಲಾಗಿದ್ದು, ಎಲ್ಲಾ 35 ನೀರು ಸರಬರಾಜು ಕಾಮಗಾರಿಗಳು ಪೂರ್ಣಗೊಂಡಿದ್ದು, ಕಾರ್ಯಾಚರಣೆ ಹಾಗೂ ನಿರ್ವಹಣೆಗಾಗಿ ಸಮುದಾಯಕ್ಕೆ ವಹಿಸಲಾಗಿದೆ.

ಬಿ) ರಸ್ತೆ ಮತ್ತು ಚರಂಡಿಗಳು:

ಮೂರು ಪ್ರಾಯೋಗಿಕ ಹಂತದ ಜಿಲ್ಲೆಗಳ 36 ಗ್ರಾಮ / ಜನವಸತಿ (19 ಗ್ರಾ.ಪಂ.ಗಳು) [ಬೆಳಗಾಂ (14 ಗ್ರಾ.ಪಂ.ಗಳು - 22 ಗ್ರಾಮಗಳು), ಧಾರವಾಡ (3 ಗ್ರಾ.ಪಂ.ಗಳು - 5 ಗ್ರಾಮಗಳು) ಮತ್ತು ಗುಲ್ಬರ್ಗಾ (2 ಗ್ರಾ.ಪಂ.ಗಳು - 9 ಗ್ರಾಮಗಳು)] ಗಳಲ್ಲಿ ರಸ್ತೆ ಮತ್ತು ಚರಂಡಿ ಕಾಮಗಾರಿಗಳನ್ನು ತೆಗೆದುಕೊಳ್ಳಲಾಗಿದ್ದು, ಎಲ್ಲಾ 36 ರಸ್ತೆ ಮತ್ತು ಚರಂಡಿ ಕಾಮಗಾರಿಗಳು ಪೂರ್ಣಗೊಂಡಿರುತ್ತವೆ.

ಹಂತ-1 ರ ಯೋಜನೆಗಳು:

ಪ್ರಾರಂಭದಲ್ಲಿ ಯೋಜನಾ ನಿಷ್ಕರ್ಷೆ ವರದಿಯಂತೆ ಹಂತ-1 ರಲ್ಲಿ 180 ಗ್ರಾಮ ಪಂಚಾಯತಿ ವ್ಯಾಪ್ತಿಯಲ್ಲಿಯ 540 ಗ್ರಾಮಗಳಲ್ಲಿ ಯೋಜನೆಗಳನ್ನು ತೆಗೆದುಕೊಳ್ಳಲು ಉದ್ದೇಶಿಸಲಾಗಿತ್ತು. ಆದರೆ ಹೆಚ್ಚಿನ ಗ್ರಾಮ ಪಂಚಾಯತಿಗಳಿಂದ ಬಂದ ಬೇಡಿಕೆಗಳ ಕಾರಣ ಹಾಗೂ ಪ್ರಾರಂಭದಲ್ಲಿ ಆದ ವಿಳಂಬವನ್ನು ನೀಗಿಸಲು 265 ಗ್ರಾ.ಪಂ.ಗಳ 833 ಗ್ರಾಮಗಳನ್ನು ಯೋಜನೆಯ ಮೊದಲ ಹಂತದಲ್ಲಿ ಬಾಗಲಕೋಟೆ, ಬೆಳಗಾಂ, ಬಿಜಾಪುರ, ಧಾರವಾಡ, ಗದಗ್, ಗುಲ್ಬರ್ಗಾ, ಹಾವೇರಿ

ಹಾಗೂ ಉತ್ತರ ಕನ್ನಡ ಒಟ್ಟು 8 ಜಿಲ್ಲೆಗಳಲ್ಲಿ ತೆಗೆದುಕೊಳ್ಳಲಾಗಿದೆ. ಇವುಗಳಲ್ಲದೆ ವಿಶೇಷವಾದ ಸಹಜವಾಗಿ ಸಣ್ಣದಾಗಿ ಹರಿಯುವ ನೀರಿನ ಮೂಲದ 75 ಝರಿ ಯೋಜನೆಗಳನ್ನು ಉತ್ತರ ಕನ್ನಡ ಜಿಲ್ಲೆಯಲ್ಲಿ, ನವೀನ ಪದ್ಧತಿಯ 74 ಸರಳಜಲ ಯೋಜನೆಗಳನ್ನು ಬೆಳಗಾಂ ಜಿಲ್ಲೆಯಲ್ಲಿ ಹಾಗೂ 131 ಲಂಬಾಣಿ ಜನವಸತಿಗಳನ್ನೊಳಗೊಂಡ 4 ಜಿಲ್ಲೆಗಳಾದ ಧಾರವಾಡ, ಹಾವೇರಿ, ಗುಲ್ಬರ್ಗಾ ಮತ್ತು ಗದಗ ಜಿಲ್ಲೆಗಳಲ್ಲಿ ಸಮಗ್ರ ತಾಂಡಾ ಅಭಿವೃದ್ಧಿ ಯೋಜನೆಯನ್ನು ತೆಗೆದುಕೊಳ್ಳಲಾಗಿದೆ.

ಸಾಧಿಸಲಾದ ಮೈಲಿಗಲ್ಲುಗಳು:

- ತೆಗೆದುಕೊಳ್ಳಲಾದ ಎಲ್ಲಾ ನೀರು ಸರಬರಾಜು ಹಾಗೂ ರಸ್ತೆ ಮತ್ತು ಚರಂಡಿ ಕಾಮಗಾರಿಗಳು ಪೂರ್ಣಗೊಂಡಿರುತ್ತವೆ.
- ಎಲ್ಲಾ 75 ಝರಿ, 74 ಸರಳಜಲ ಹಾಗೂ 131 ಸಮಗ್ರ ತಾಂಡಾ ಅಭಿವೃದ್ಧಿ ಯೋಜನೆಗಳು ಪೂರ್ಣಗೊಂಡಿರುತ್ತವೆ.

ಹಂತ-2 ರ ಯೋಜನೆಗಳು

ಹಂತ-2 ರೊಳಗೆ ಅವ್ಯತಗೊಂಡಿರುವ ಜಿಲ್ಲೆಗಳು

ಹಂತ-2 ರಡಿ ಒಟ್ಟು 332 ಗ್ರಾಮ / ಜನವಸತಿಗಳಲ್ಲಿ ಅಂದರೆ ಬೀದರ್‌ನಲ್ಲಿ 206, ಕೊಪ್ಪಳದಲ್ಲಿ 53 ಮತ್ತು ರಾಯಚೂರು ಜಿಲ್ಲೆಯಲ್ಲಿ 73 ಯೋಜನೆಯನ್ನು ತೆಗೆದುಕೊಳ್ಳಲಾಗಿದೆ.

ಸಾಧಿಸಲಾದ ಮೈಲುಗಲ್ಲುಗಳು:

- ತೆಗೆದುಕೊಳ್ಳಲಾದ ಎಲ್ಲಾ ನೀರು ಸರಬರಾಜು ಹಾಗೂ ರಸ್ತೆ ಮತ್ತು ಚರಂಡಿ ಯೋಜನೆಗಳು ಪೂರ್ಣಗೊಂಡಿರುತ್ತವೆ.

ಬಹು ಗ್ರಾಮ ಯೋಜನೆಗಳು

ಅಂದಾಜು ಸುಮಾರು ರೂ.227 ಕೋಟಿಗಳ ಒಟ್ಟು 16 ಬಹು ಗ್ರಾಮ ಯೋಜನೆಗಳನ್ನು ಬೆಳಗಾಂ, ಬಿಜಾಪುರ ಮತ್ತು ಹಾವೇರಿ ಈ ಮೂರು ಜಿಲ್ಲೆಗಳಲ್ಲಿ ತೆಗೆದುಕೊಳ್ಳಲಾಗಿದೆ. ಬೆಳಗಾಂ ಹಾಗೂ ಬಿಜಾಪುರ ಜಿಲ್ಲೆಯಲ್ಲಿ ತೆಗೆದುಕೊಳ್ಳಲಾದ ಎಲ್ಲಾ 7 ಯೋಜನೆಗಳು ಪೂರ್ಣಗೊಳಿಸಲಾಗಿದೆ. ಹಾವೇರಿ ಜಿಲ್ಲೆಯಲ್ಲಿ 9 ಯೋಜನೆಗಳ ಪೈಕಿ 7 ಯೋಜನೆಗಳು ಪೂರ್ಣಗೊಂಡಿರುತ್ತವೆ. ಬಹು ಗ್ರಾಮ ಯೋಜನೆಗಳ ಮರು ಗುತ್ತಿಗೆ ಹಾಗೂ ಯೋಜನಾ ಅನುಷ್ಠಾನದ ಇತರೆ ವಿಷಯಗಳ ಕಾರಣ ಬಹು ಗ್ರಾಮ ಯೋಜನೆಗಳನ್ನು ಪೂರ್ಣಗೊಳಿಸಲು ಉದ್ದೇಶಿಸಲಾದ ಕಾಲಾವಧಿಗಿಂತ ಹೆಚ್ಚಿನ ಕಾಲ ತೆಗೆದುಕೊಳ್ಳಲಾಗಿರುತ್ತದೆ. ಇದರಿಂದಾಗಿ ಹಾಗೂ ಹೆಚ್ಚಿಗೆ ಮೇಲ್ಮಟ್ಟದ ಜಲಮೂಲ ಆಧಾರಿತ ಕ್ಲಿಷ್ಟಕರ ಯೋಜನೆಗಳನ್ನು ತೆಗೆದುಕೊಂಡ ಕಾರಣ, ಯೋಜನೆಗಳನ್ನು ನಿಗದಿತ ಅವಧಿಯಲ್ಲಿ ಪೂರ್ಣಗೊಳಿಸಲು ಸಾಧ್ಯವಾಗಿರುವುದಿಲ್ಲ. ಉಳಿದ 2 ಯೋಜನೆಗಳು ಅನುಷ್ಠಾನದ ವಿವಿಧ ಹಂತದಲ್ಲಿದ್ದು, ಯೋಜನಾ ಅವಧಿಯು ಪೂರ್ಣಗೊಂಡ ಕಾರಣ ಸದರಿ 2 ಬಹು ಗ್ರಾಮ ನೀರು ಸರಬರಾಜು ಯೋಜನೆಗಳನ್ನು ಜಿಲ್ಲಾ ಪಂಚಾಯತ್‌ನ ಇತರೆ ನೀರು ಸರಬರಾಜು ಯೋಜನೆಯ ನಿಧಿಯಡಿ ತೆಗೆದುಕೊಳ್ಳಲಾಗಿದೆ.

ಹಂತ-3 ರ ಯೋಜನೆಗಳು:

ಹಂತ-3 ರಲ್ಲಿ 877 ಗ್ರಾಮ/ ಜನವಸತಿಗಳನ್ನೊಳಗೊಂಡ 265 ಗ್ರಾಮ ಪಂಚಾಯತಿಗಳನ್ನು ಯೋಜನೆಯಡಿ ತೆಗೆದುಕೊಳ್ಳಲಾಗಿರುತ್ತದೆ.

ಸಾಧಿಸಲಾದ ಮೈಲುಗಲ್ಲುಗಳು:

- ತೆಗೆದುಕೊಳ್ಳಲಾದ ಎಲ್ಲಾ ನೀರು ಸರಬರಾಜು ಹಾಗೂ ರಸ್ತೆ ಮತ್ತು ಚರಂಡಿ ಯೋಜನೆಗಳು ಪೂರ್ಣಗೊಂಡಿರುತ್ತವೆ.
- ಗ್ರಾಮೀಣ ನೀರು ಸರಬರಾಜು ಮತ್ತು ನೈರ್ಮಲ್ಯ ಸಮಿತಿಗಳನ್ನು ಯೋಜನೆಯ ಅನುಷ್ಠಾನ ಮತ್ತು ಚಟುವಟಿಕೆಗಳಲ್ಲಿ ಸಕ್ರಿಯವಾಗಿ ತೊಡಗಿಸಿಕೊಳ್ಳಲಾಗಿದೆ.

ನೈರ್ಮಲ್ಯ ಮತ್ತು ಶುಚಿತ್ವ :

ಯೋಜನಾ ಪ್ರಾರಂಭದಿಂದ ಯೋಜನಾ ಅಂತ್ಯಕ್ಕೆ ವಿಶ್ವಬ್ಯಾಂಕ್‌ನ ಯೋಜನಾ ನಿಷ್ಕರ್ಷೆ ವರದಿ (PAD) ಯಲ್ಲಿನ ಗುರಿಯಂತೆ 2.10 ಲಕ್ಷಗಳಿಗಿಂತ ಹೆಚ್ಚಿನ ವೈಯಕ್ತಿಕ ಶೌಚಾಲಯಗಳನ್ನು ನಿರ್ಮಿಸಲಾಗಿದೆ. 2.10 ಲಕ್ಷಗಳಿಗಿಂತ ಹೆಚ್ಚಿನ ಹೊಗೆರಹಿತ ಒಲೆಗಳನ್ನು ಪ್ರೋತ್ಸಾಹಿಸಲಾಗಿದೆ. ಹಾಗೂ 1600 ಶಾಲಾ ಶೌಚಾಲಯಗಳನ್ನು ಪೂರ್ಣಗೊಳಿಸಲಾಗಿದೆ.

ಸಮುದಾಯ ಮತ್ತು ಗ್ರಾಮ ಪಂಚಾಯತಿ ವಂತಿಗೆ:

ಯೋಜನಾ ಅಂತ್ಯಕ್ಕೆ, ರೂ.52.16 ಕೋಟಿ (ಶೇ.97.2) ಸಮುದಾಯ ವಂತಿಗೆ ಹಾಗೂ ರೂ.33.63 (ಶೇ.97.76) ಗ್ರಾಮ ಪಂಚಾಯತಿ ವಂತಿಗೆಯನ್ನು ಸಂಗ್ರಹಿಸಲಾಗಿದೆ. ಮುನ್ನಾಲೋಚನೆಯ ಈ ಕ್ರಮವು ಯೋಜನೆಯ ಪ್ರಗತಿಯನ್ನು ಚುರುಕುಗೊಳಿಸಿದೆ.

ಸಾಮರ್ಥ್ಯ ಅಭಿವೃದ್ಧಿ ಚಟುವಟಿಕೆಗಳ ಪ್ರಕ್ರಿಯೆ - ಅನುಷ್ಠಾನ ನಂತರದ ಹಂತ :

ಯೋಜನೆಯ ಗುರಿ, ಉದ್ದೇಶಗಳು, ನಿಯಮಗಳು ಹಾಗೂ ಯೋಜನೆಯಡಿ ನಿರ್ಮಾಣವಾಗಿರುವ ಆಸ್ತಿಗಳನ್ನು ಸಮರ್ಪಕವಾಗಿ ನಿರ್ವಹಿಸಿಕೊಂಡು ಹೋಗಲು ವಿವಿಧ ಭಾಗೀದಾರರ ಸಾಮರ್ಥ್ಯವನ್ನು ಅಭಿವೃದ್ಧಿಗೊಳಿಸುವುದು ಸಾಮರ್ಥ್ಯಾಭಿವೃದ್ಧಿ ಚಟುವಟಿಕೆಗಳ ಪ್ರಮುಖವಾದ ಧ್ಯೇಯ. ಗ್ರಾಮೀಣ ನೀರು ಸರಬರಾಜು ಯೋಜನೆಗಳ ನಿರ್ವಹಣೆಯು ನಿರಂತರವಾಗಿ ನಡೆಯಬೇಕಾದರೆ ವಿವಿಧ ಭಾಗೀದಾರರ ಮನೋಭಾವ ಮತ್ತು ದೃಷ್ಟಿಕೋನಗಳಲ್ಲಿ ಬದಲಾವಣೆ ನಿರಂತರವಾದ ಪ್ರಕ್ರಿಯೆ, ಈ ನಿಟ್ಟಿನಲ್ಲಿ ಯೋಜನೆಯ ಅನುಷ್ಠಾನದ ನಂತರದಲ್ಲಿ ವಿವಿಧ ಭಾಗೀದಾರರ ಸಮುದಾಯದ ಅಗತ್ಯಗಳಿಗನುಸಾರವಾಗಿ ಈ ಬಾರಿ ಎಸ್.ಎಸ್.ಐ., ಎಸ್.ಎಸ್.ಆರ್., ಎಂ.ವಿ.ಎಸ್. ಯೋಜನೆಗಳ ಕಾರ್ಯಾಚರಣೆ ಮತ್ತು ನಿರ್ವಹಣೆಯಲ್ಲಿ ಸುಸ್ಥಿರತೆ, ಕಾರ್ಯಾಚರಣೆ ಮತ್ತು ನಿರ್ವಹಣೆಯ ವಾಸ್ತವ ಬಜೆಟ್ ತಯಾರಿ, ಸಮರ್ಪಕ ನೀರು ಸರಬರಾಜು ಗ್ರಾಮ ನೀರು ಸರಬರಾಜು ಮತ್ತು ನೈರ್ಮಲ್ಯ ಸಮಿತಿ, ಜಂಟಿ ಸಮಿತಿ ಮತ್ತು ಗ್ರಾಮ ಪಂಚಾಯತಿಗಳ ಸಾಂಸ್ಥಿಕ ಬಲವರ್ಧನೆ, ಸಮಿತಿಗಳು ದೈನಂದಿನ ನಿರ್ವಹಿಸಬೇಕಾದ ನೀರಿನ ಗುಣಮಟ್ಟ ಮತ್ತು ಸಿಬ್ಬಂದಿಗಳ ಮೇಲ್ವಿಚಾರಣೆಗಳಿಗೆ ಸಂಬಂಧಿಸಿದಂತೆ ಕಾರ್ಯತಂತ್ರ ರೂಪಿಸುವಿಕೆ, ವಿದ್ಯುತ್ ಸರಬರಾಜಿಗೆ ಸಂಬಂಧಿಸಿದ ಬಿಲ್ಲುಗಳ ಮರುಹೊಂದಾಣಿಕೆ, ಉತ್ತಮವಾಗಿ ಕಾರ್ಯನಿರ್ವಹಿಸುತ್ತಿರುವ ಯೋಜನೆಗಳಿಗೆ ಅಧ್ಯಯನ ಪ್ರವಾಸ ಕೈಗೊಳ್ಳುವಿಕೆ, ಮುಂತಾದ ಯೋಜನೆಯ ಪ್ರಮುಖ ಚಟುವಟಿಕೆಗಳಿಗೆ ಆದ್ಯತೆ ನೀಡಿ ತರಬೇತಿ ವಿನ್ಯಾಸವನ್ನು ಜಿಲ್ಲಾ ನೆರವು ಘಟಕಗಳೊಂದಿಗೆ ಚರ್ಚಿಸಿ ಅಂತಿಮಗೊಳಿಸಲಾಯಿತು. ಜೊತೆಗೆ ಸಾಂಸ್ಥಿಕ ರಚನೆಯನ್ನು ಬಲಗೊಳಿಸುವುದಕ್ಕೂ ಸಹ ಈ ವಿನ್ಯಾಸದಲ್ಲಿ ಒತ್ತು ಕೊಡಲಾಗಿದೆ. ಇದುವರೆವಿಗೂ 41227 ತರಬೇತಿ / ಕಾರ್ಯಾಗಾರ / ಪರಿಶೀಲನಾ ಸಭೆಗಳನ್ನು ಎಲ್ಲಾ 11 ಜಿಲ್ಲೆಗಳಲ್ಲಿ ಹಮ್ಮಿಕೊಂಡಿದ್ದು, ಪುರುಷರು ಮತ್ತು ಮಹಿಳೆಯರು ಸೇರಿದಂತೆ ಯೋಜನೆಯ 11 ಜಿಲ್ಲೆಗಳಲ್ಲಿಯ ಸುಮಾರು 866258 ವಿವಿಧ ಭಾಗೀದಾರರು ಈ ಸಾಮರ್ಥ್ಯ ಅಭಿವೃದ್ಧಿ ಚಟುವಟಿಕೆಯ ಫಲ ಪಡೆದಿರುತ್ತಾರೆ.

ನೀರಿನ ಗುಣಮಟ್ಟ :

ಜಲ ನಿರ್ಮಲ ಯೋಜನೆಯಡಿ ಮೂರು ಹಂತಗಳ ಗುಣಮಟ್ಟ ಮೇಲ್ವಿಚಾರಣೆ ಕಾರ್ಯ ವಿಧಾನವೊಂದನ್ನು ಅಳವಡಿಸಿಕೊಳ್ಳಲಾಗಿದೆ. ಪ್ರತಿದಿನ ಉಳಿಕೆ ಕ್ಲೋರಿನ್ ಪರೀಕ್ಷಿಸಲು 1417 ಕ್ಲೋರೋಮೀಟರ್‌ಗಳು, ಫ್ಲೋರೈಡ್ ಪರೀಕ್ಷೆಗಾಗಿ 114 ಫ್ಲೋರೋಮೀಟರ್ ಮತ್ತು ಬ್ಯಾಕ್ಟೀರಿಯಲ್ ಕಂಟ್ಯಾಮಿನೇಷನ್ ಪರೀಕ್ಷಿಸಲು H₂S ಕಿಟ್‌ಗಳನ್ನು 1501 ಜನವಸತಿಗಳಲ್ಲಿ ನೀರಿನ ಗುಣಮಟ್ಟ ಮೇಲ್ವಿಚಾರಣೆಗಾಗಿ ಒದಗಿಸಲಾಗಿದೆ. ಸಾಮರ್ಥ್ಯ ಅಭಿವೃದ್ಧಿ ಚಟುವಟಿಕೆಯಡಿಯಲ್ಲಿ 4225 ಯೋಜನೆಯ ವಿವಿಧ ಪಾಲುದಾರರಿಗೆ ನೀರಿನ ಗುಣಮಟ್ಟ ಪರೀಕ್ಷೆ ಮಾಡುವ ಕುರಿತು ತರಬೇತಿ ನೀಡಲಾಗಿದೆ.

ಉಳಿಕೆ ಕ್ಲೋರಿನ್, ಫ್ಲೋರೈಡ್, ಬ್ಯಾಕ್ಟೀರಿಯಲ್ ಕಂಟ್ರೋಲಿಂಗ್ ಪರಿಷ್ಕರಿಸುವುದು ಗ್ರಾಮ ಪಂಚಾಯತಿ / ಗ್ರಾಮ ನೀರು ಸರಬರಾಜು ನೈರ್ಮಲ್ಯ ಸಮಿತಿಗಳ ನಿಯಮಿತ ಚಟುವಟಿಕೆಯಾಗಿದ್ದು, ಪರಿಷ್ಕರಿಸಿದ ಬಳಿಕ ಫಲಿತಾಂಶಗಳನ್ನು ರಿಜಿಸ್ಟ್ರಾರ್‌ನಲ್ಲಿ ನಮೂದಿಸಲಾಗುತ್ತಿದೆ. 11 ಯೋಜನಾ ಜಿಲ್ಲೆಗಳಲ್ಲಿ, ಫ್ಲೋರೈಡ್, ನೈಟ್ರೇಟ್ ಮತ್ತು ಒಟ್ಟಾರೆ ಕರಗಿರುವ ಲವಣಗಳು ಮತ್ತು ಒಟ್ಟು ಕಠಿಣತೆಯಂತಹ ಗುಣ ಮಾಪಕಗಳ ಪ್ರಮಾಣ ಹೆಚ್ಚಾಗಿ ಅಂತರ್ಜಲ ಮೂಲಗಳು ಬಾಧಿತವಾದ 529 ಜನವಸತಿಗಳನ್ನು ನೀರಿನ ಗುಣಮಟ್ಟ ಪೀಡಿತ ಜನವಸತಿಗಳೆಂದು ಪರಿಗಣಿಸಲಾಗಿದೆ.

529 ಗುಣಮಟ್ಟ ಬಾಧಿತ ಜನವಸತಿಗಳಿಗಾಗಿ, ಕುಡಿಯುವ ನೀರಿನ ಗುಣಮಟ್ಟವನ್ನು ಸುಧಾರಿಸಲು ಅನೇಕ ಕ್ರಮಗಳನ್ನು ತೆಗೆದುಕೊಳ್ಳಲಾಗಿದ್ದು, ಇವುಗಳಲ್ಲಿ ದೂರದ ಅಂತರ್ಜಲ ಮೂಲ, ನೀರನ್ನು ಬೆರೆಸುವುದು, ಎರಡು ರೀತಿಯ ನೀರನ್ನು ಒದಗಿಸುವುದು ಹಾಗೂ ಡಿಫ್ಲೋರೈಡೇಷನ್ / ರಿವರ್ಸ್ ಒಸ್ಮೋಸಿಸ್ ಪ್ಲಾಂಟ್‌ಗಳು ಸೇರಿವೆ.

ನಿರ್ಮಾಣದ ಗುಣಮಟ್ಟ ಪರಿಶೀಲನೆ:

ಜಲ ನಿರ್ಮಲ ಯೋಜನೆಯಡಿಯಲ್ಲಿ ಕೈಗೊಂಡ ಸಿವಿಲ್ ಕಾಮಗಾರಿಗಳ ಗುಣಮಟ್ಟ ಭರವಸೆಗಾಗಿ ಹಾಗೂ ಗುಣಮಟ್ಟ ನಿರ್ಮಾಣ ವಿಷಯಗಳಿಗಾಗಿ ನೆರವು ಸಂಸ್ಥೆಗಳ ಇಂಜಿನಿಯರ್‌ಗಳ, ಜಿಲ್ಲಾ ನೆರವು ಘಟಕಗಳ ತಾಂತ್ರಿಕ ತಂಡ, ಕ.ಗ್ರಾ.ನೀ.ಸ.ನೈ. ಸಂಸ್ಥೆಯ ತಾಂತ್ರಿಕ ತಂಡ ಹಾಗೂ ಪಂ.ರಾ.ಇಂ. ವಿಭಾಗಗಳ ತಾಂತ್ರಿಕ ತಂಡಗಳ ನಿಯತ ಕಾಲಿಕ ಮೇಲ್ವಿಚಾರಣೆಯನ್ನು ಹೊರತುಪಡಿಸಿ ಹೊರಗಿನ ಸ್ವತಂತ್ರ ಗುಣಮಟ್ಟ ಪರಿವೀಕ್ಷಣ ಸಮಾಲೋಚಕರ ಸೇವೆಯನ್ನು ತೆಗೆದುಕೊಳ್ಳಲಾಗಿದ್ದು, ಸದರಿ ಸಮಾಲೋಚಕರು ಯೋಜನಾ ಗ್ರಾಮಗಳಿಗೆ ಭೇಟಿ ನೀಡಿ ಕೈಗೊಂಡ ಕಾಮಗಾರಿಗಳನ್ನು ಪರಿವೀಕ್ಷಿಸಿ, ಕ.ಗ್ರಾ.ನೀ.ಸ.ನೈ. ಸಂಸ್ಥೆಗೆ ಪರಿವೀಕ್ಷಣಾ ವರದಿಗಳನ್ನು ಮುಂದಿನ ಸೂಕ್ತ ಕ್ರಮಗಳಿಗಾಗಿ ಸಲ್ಲಿಸಿರುತ್ತಾರೆ. ಇದರ ಮುಖ್ಯ ಉದ್ದೇಶಗಳು ಯಾವುವೆಂದರೆ -

- ಮುಕ್ತಾಯಗೊಂಡ ಕಾಮಗಾರಿಗಳ ಕಾರ್ಯ ನಿರ್ವಹಣೆ ಹಾಗೂ ಅನುಷ್ಠಾನಗೊಂಡಿರುವ ಕಾಮಗಾರಿಗಳ ಗುಣಮಟ್ಟ ಪರಿಶೀಲನೆ
- ಕಾರ್ಯಕ್ಷೇತ್ರ ಮಟ್ಟದಲ್ಲಿ ಗುಣಮಟ್ಟ ಮೇಲ್ವಿಚಾರಣ ಪರಿಶೀಲನೆ
- ನೆರವು ಸಂಸ್ಥೆ / ಜಿಲ್ಲಾ ನೆರವು ಘಟಕಗಳ ನಿರ್ಮಾಣ ಕಾರ್ಯ ನಿರ್ವಹಣಾ ಆಚರಣೆ
- ಕೈಗೊಳ್ಳಲಾದ ಕಾಮಗಾರಿಗಳ ಗುಣಮಟ್ಟ ಹಾಗೂ ಬಳಸಿದ ಸಾಮಗ್ರಿಗಳ ಗುಣಮಟ್ಟ ಪರಿಶೀಲನೆ

ಮೇಲೆ ಸೂಚಿಸಲಾದ ಉದ್ದೇಶಗಳನ್ನು ಸಾಧಿಸಲು ಅಳವಡಿಸಿಕೊಳ್ಳಲಾದ ಕೌಶಲ್ಯತೆಗಳು ಈ ಕೆಳಗಿನಂತಿವೆ -

- ಸ್ವತಂತ್ರ ಗುಣಮಟ್ಟ ಪರಿವೀಕ್ಷಣ ಸಮಾಲೋಚಕರ ನಿಯೋಜನೆ ಹಾಗೂ ಇವರಿಂದ ಯೋಜನಾ ಕಾಮಗಾರಿಗಳ ಮಾಸಿಕ ಪರಿವೀಕ್ಷಣೆ
- ಕಾಮಗಾರಿಗಳಿಗೆ ಬಳಸಿದ ಸಾಮಗ್ರಿಗಳ ಕಡ್ಡಾಯ ಗುಣಮಟ್ಟ ಪರಿಷ್ಕರಿಸಿ ಮತ್ತು ಸಾಮಗ್ರಿ ಗುಣಮಟ್ಟ ಕುರಿತು ವರದಿಗಳ ಪರಿಶೀಲನೆ
- ಸಾಮಗ್ರಿಗಳ ರವಾನೆ ಪೂರ್ವ / ರವಾನೆಯ ನಂತರ / ಮೂರನೇ ವ್ಯಕ್ತಿಯಿಂದ ಪರಿವೀಕ್ಷಣೆ ಯೋಜಿಸಲಾಗಿದೆ.
- ಗುಣಮಟ್ಟ ದೃಢಪಡಿಸುವಿಕೆಯ ತಾಂತ್ರಿಕ ಕೈಪಿಡಿಯನ್ನು ಕನ್ನಡದಲ್ಲಿ ತಯಾರಿಸಿ ಯೋಜನಾ ಗ್ರಾಮಗಳಿಗೆ ಹಂಚಲಾಗಿದೆ.
- ಸ್ವತಂತ್ರ ಗುಣಮಟ್ಟ ಪರಿವೀಕ್ಷಣ ಸಮಾಲೋಚಕರು ಕ್ಷೇತ್ರ ಭೇಟಿಯ ಸಮಯದಲ್ಲಿ ಗಮನಿಸಿದ ಅಂಶಗಳ ಕುರಿತು ಕ್ರಮಕ್ಕಾಗಿ ಅನುಷ್ಠಾನ ಅಧಿಕಾರಿಗಳ ಜೊತೆಗೆ ಸಮನ್ವಯ.
- ಗ್ರಾ.ನೀ.ಸ.ನೈ. ಸಮಿತಿಗಳಿಗೆ ಗುಣಮಟ್ಟ ದೃಢಪಡಿಸುವ ತರಬೇತಿಯನ್ನು ನೀಡಲಾಗಿದೆ.
- ಪಂ.ರಾ.ಇಂ. ವಿಭಾಗಗಳ ಇಂಜಿನಿಯರುಗಳಿಗೆ ಗುಣಮಟ್ಟ ದೃಢಪಡಿಸುವ ತರಬೇತಿಯನ್ನು ನೀಡಲಾಗಿದೆ.
- ಮುಕ್ತಾಯಗೊಂಡ ಕಾಮಗಾರಿಗಳಿಗೆ ಗುಣಮಟ್ಟ ದೃಢಪಡಿಸುವಿಕೆ.

ಕಾರ್ಯಾಚರಣೆ ಮತ್ತು ನಿರ್ವಹಣೆ :

ಗ್ರಾಮೀಣ ನೀರು ಸರಬರಾಜು ಯೋಜನೆಗಳ ಕಾರ್ಯಾಚರಣೆ ಮತ್ತು ನಿರ್ವಹಣೆಯು ಗ್ರಾಮ ಪಂಚಾಯತಿಗಳ ನಿಯಮಬದ್ಧ ಜವಾಬ್ದಾರಿಯೆಂದು ಕರ್ನಾಟಕ ಪಂಚಾಯತ್ ರಾಜ್ ಅಧಿನಿಯಮ 1993 ರನ್ವಯ ನಿಗದಿಮಾಡಲಾಗಿದೆ. ಸರ್ಕಾರವು ತನ್ನ ದಿನಾಂಕ 17-12-1999 ರ ಆದೇಶದಲ್ಲಿ ಕಿರು ನೀರು ಸರಬರಾಜು ಮತ್ತು ಕೊಳವೆ ನೀರು ಸರಬರಾಜು ಯೋಜನೆಗಳ ಕಾರ್ಯಾಚರಣೆ ಮತ್ತು ನಿರ್ವಹಣೆ ಹಾಗೂ ದಿನಾಂಕ 26-02-2004 ರ ಆದೇಶದನ್ವಯ ಕೈಪಂಪು ಕೊಳವೆ ಬಾವಿಗಳ ಕಾರ್ಯಾಚರಣೆ ಮತ್ತು ನಿರ್ವಹಣೆಯನ್ನು ಗ್ರಾಮ ಪಂಚಾಯತಿಗಳಿಗೆ ವಹಿಸಿಕೊಟ್ಟಿರುತ್ತದೆ. ಸರ್ಕಾರವು, ಗ್ರಾಮ ನೀರು ಸರಬರಾಜು ನೈರ್ಮಲ್ಯ ಸಮಿತಿಗಳ (ಗ್ರಾ.ನೀ.ಸ.ನೈ.ಸ.) ರಚನೆ ಕುರಿತು ದಿನಾಂಕ 03-05-2005 ರ ಸುತ್ತೋಲೆ ಮೂಲಕ ಮಾರ್ಗಸೂಚಿಗಳನ್ನೂ ಕೂಡ ಹೊರಡಿಸಿರುತ್ತದೆ. ಅದರಂತೆ ನೀರು ಸರಬರಾಜು ಯೋಜನೆಗಳು ಪೂರ್ಣಗೊಂಡ ಬಳಿಕ ಅವುಗಳನ್ನು ಗ್ರಾ.ನೀ.ಸ.ನೈ.ಸ.ಗಳಿಗೆ ಸ್ಥಳೀಯವಾಗಿ ಸಂಗ್ರಹಿಸಲಾಗುವ ಬಳಕೆದಾರರ ವೆಚ್ಚದಿಂದ ಕಾರ್ಯಾಚರಣೆ ಮತ್ತು ನಿರ್ವಹಣೆಗಾಗಿ ಸಮರ್ಪಿಸಲಾಗುತ್ತದೆ. ಸಮುದಾಯಕ್ಕೆ ಸಮರ್ಪಿಸಲಾದ ಯೋಜನೆಗಳ ಕಾರ್ಯಾಚರಣೆ ಮತ್ತು ನಿರ್ವಹಣೆಗಾಗಿ ಒಟ್ಟಾರೆ ನೀರಿನ ಸುಂಕ ಸಂಗ್ರಹಣೆ ಶೇ.65 ಕ್ಕೆ ಏರಿರುತ್ತದೆ.

ಮೇಲ್ವಿಚಾರಣೆ ಮತ್ತು ಮೌಲ್ಯಮಾಪನ:

ಯೋಜನೆಯಡಿ ಆಂತರಿಕವಾಗಿ ಸಾಮರ್ಥ್ಯ ಮತ್ತು ಕೌಶಲ್ಯ ಅಭಿವೃದ್ಧಿಗಾಗಿ ಮೇಲ್ವಿಚಾರಣೆ ಮತ್ತು ಮೌಲ್ಯಮಾಪನದ ಮಹತ್ವದ ಕಾರ್ಯವನ್ನು ಆಡಳಿತ ಮಂಡಳಿಯ ಅನುಮೋದನೆಯೊಂದಿಗೆ ಆಂತರಿಕರಿಸಲಾಗಿದೆ. ಜಿಲ್ಲಾ ಪಂಚಾಯತ್ - ಜಿಲ್ಲಾ ನೆರವು ಘಟಕಗಳಲ್ಲಿ ಇರುವ ಮೇಲ್ವಿಚಾರಣ ಮತ್ತು ಮೌಲ್ಯಮಾಪನ ಸಿಬ್ಬಂದಿಗಳನ್ನು ವೈಯಕ್ತಿಕ ಸಮಾಲೋಚನ ಆಧಾರದ ಮೇಲೆ ಸಮಾಲೋಚಕರನ್ನಾಗಿ ತೆಗೆದುಕೊಳ್ಳಲಾಗಿದೆ. ಜಿಲ್ಲೆಯಲ್ಲಿರುವ ಮೇಲ್ವಿಚಾರಣ ಮತ್ತು ಮೌಲ್ಯಮಾಪನ ಸಿಬ್ಬಂದಿಗಳು ಜಿಲ್ಲಾ ನೆರವು ಘಟಕಗಳು ಹಾಗೂ ಕರ್ನಾಟಕ ಗ್ರಾಮೀಣ ನೀರು ಸರಬರಾಜು ಮತ್ತು ನೈರ್ಮಲ್ಯ ಸಂಸ್ಥೆಗೆ ನೇರವಾಗಿ ವರದಿ ಮಾಡುತ್ತಾರೆ.

ಸುಸ್ಥಿರತೆ ಉಸ್ತುವಾರಿ ಅಭ್ಯಾಸ

ವಿಶ್ವಬ್ಯಾಂಕ್ ನೆರವಿನ ಎರಡನೇ ಕರ್ನಾಟಕ ಗ್ರಾಮೀಣ ನೀರು ಸರಬರಾಜು ಮತ್ತು ನೈರ್ಮಲ್ಯ ಯೋಜನೆ - ಜಲ ನಿರ್ಮಲ ಯೋಜನೆಯ ಅನುಷ್ಠಾನವನ್ನು ಸಾಂಪ್ರದಾಯಿಕ ಸೇವೆಯ ನೀತಿಯಿಂದ ಬೇಡಿಕೆ ಆಧಾರಿತ ಪಾಲುದಾರಿಕೆ ನೀತಿಯತ್ತ ಗಣನೀಯ ಮಾರ್ಪಾಡು ತರುವ ನೆಲೆಗಟ್ಟಿನ ಮೇಲೆ ಇದ್ದು, ನೀರು ಮತ್ತು ನೈರ್ಮಲ್ಯ ವಲಯದಲ್ಲಿ ಬಂಡವಾಳ ಹೂಡಿಕೆಗಳಿಂದ ಅನುಕೂಲ ಲಭ್ಯತೆ, ವಿಶ್ವಾಸಾರ್ಹತೆ ನ್ಯಾಯೋಚಿತತೆ ಹಾಗೂ ಹೆಚ್ಚಿನ ಸುಸ್ಥಿರತೆಯ ಗುರಿಯನ್ನು ಹೊಂದಿದೆ.

ಯೋಜನೆಯು ಈ ಸಾಧನೆಗಳೊಂದಿಗೆ ಉದ್ದೇಶಿತ ಪರಿಣಾಮ ಹಾಗೂ ಅನುಷ್ಠಾನದ ಪರಿಣಾಮಗಳನ್ನು ಅಳೆಯಲು ಸುಸ್ಥಿರತೆ ಉಸ್ತುವಾರಿ ಅಭ್ಯಾಸವನ್ನು ತೆಗೆದುಕೊಂಡಿರುತ್ತದೆ. ಸುಸ್ಥಿರತೆ ಉಸ್ತುವಾರಿ ಅಭ್ಯಾಸವನ್ನು ಗ್ರಾಮಗಳಲ್ಲಿ ಅನುಷ್ಠಾನ ಮಾಡಲಾದ ಯೋಜನೆಗಳ ಭೌತಿಕ, ಆರ್ಥಿಕ ಹಾಗೂ ಸಾಂಸ್ಥಿಕ ಸುಸ್ಥಿರತೆಯನ್ನು ಖಚಿತಪಡಿಸುವ ಉದ್ದೇಶ ಹೊಂದಿರುವ ಹೊರಬರುವ ನೀತಿ (Exit Policy) ಯ ಭಾಗವಾಗಿ ಕೂಡ ಪರಿಗಣಿಸಲಾಗಿದೆ. ಪ್ರಾರಂಭದಲ್ಲಿ ಮೊದಲನೆಯ ವಿಶ್ವಬ್ಯಾಂಕ್ ನೆರವಿನ ಸಮಗ್ರ ಗ್ರಾಮೀಣ ನೀರು ಸರಬರಾಜು ಮತ್ತು ಪರಿಸರ ನೈರ್ಮಲ್ಯ ಯೋಜನೆಯಡಿ ಆರಂಭಿಸಲಾದ ಪೂರ್ಣಗೊಂಡ ನೀರು ಮತ್ತು ನೈರ್ಮಲ್ಯ ಯೋಜನೆಗಳ ಸುಸ್ಥಿರತೆ ಉಸ್ತುವಾರಿ ಅಭ್ಯಾಸ (ಸುಮಾರು ಆರು ತಿಂಗಳುಗಳ ಬಳಿಕ) ವನ್ನು ಇಂಜಿನಿಯರ್ / ಸರ್ಕಾರೇತರ ಸಂಸ್ಥೆಗಳ ಸಾಮಾಜಿಕ ತಜ್ಞರು / ಸಮಾಲೋಚಕರು, ಗ್ರಾಮೀಣ ನೀರು ಸರಬರಾಜು ಮತ್ತು ನೈರ್ಮಲ್ಯ ಸಮಿತಿಗಳ ಪ್ರತಿನಿಧಿಗಳು, ಸಮುದಾಯದ ಪುರುಷರು ಮತ್ತು ಮಹಿಳೆಯರು, ಜಿಲ್ಲಾ ನೆರವು ಘಟಕದ / ಪಂಚಾಯತ್ ರಾಜ್ ಸಂಸ್ಥೆ / ಪಂಚಾಯತ್ ರಾಜ್ ಇಂಜಿನಿಯರಿಂಗ್ ವಿಭಾಗಗಳ ಪ್ರತಿನಿಧಿಗಳಿಂದ ಕೂಡಿದ ಬಹು ಮುಖ ಪರಿಣಿತರ ತಂಡದಿಂದ ನಡೆಸಲಾಗಿರುತ್ತದೆ. ಈ ತಂಡವು ಗ್ರಾಮಗಳಿಗೆ ಭೇಟಿ ನೀಡಿ, ವರ್ಗೀಕರಿಸಿ ನಂತರ ಭಾಗವಹಿಸುವಿಕೆ ವಿಧಾನದಲ್ಲಿ ಸುಸ್ಥಿರತೆ ಉಸ್ತುವಾರಿ ಅಭ್ಯಾಸವನ್ನು ನಡೆಸಿರುತ್ತಾರೆ. ಪ್ರತಿ ಸುಸ್ಥಿರತೆ ಉಸ್ತುವಾರಿ ಅಭ್ಯಾಸವು ಬೆಳಗಿನ ಮತ್ತು ಸಾಯಂಕಾಲಕ ನೀರು ಪೂರೈಕೆ ಸೇರಿದಂತೆ 24 ಗಂಟೆಗಳ ಅವಧಿಯದಾಗಿರುತ್ತದೆ.

ಪೂರ್ಣಗೊಂಡ ಯೋಜನೆಗಳ ಸುಸ್ಥಿರತೆ ನಿರ್ಧರಣೆಯ ಪರಿಣಾಮಗಳನ್ನು ಸುಸ್ಥಿರ, ಬಹುತೇಕ ಸುಸ್ಥಿರ, ಅನಿಶ್ಚಿತ, ಸುಸ್ಥಿರವಲ್ಲದ ಎಂದು ನಿರ್ಧರಿಸಲು ಈ ಅಭ್ಯಾಸವು ಸಿದ್ಧ ಪ್ರಶ್ನಾವಳಿಗಳನ್ನು ಬಳಸಿ ಮಾಹಿತಿ ಸಂಗ್ರಹಿಸುವುದಲ್ಲದೆ 1) ಯೋಜನೆಯ ಕಾರ್ಯ ನಿರ್ವಹಣೆ 2) ಬಳಕೆದಾರರ ಗ್ರಹಿಕೆ 3) ಕಾರ್ಯಾಚರಣೆ, ನಿರ್ವಹಣೆ ಹಾಗೂ ಉಸ್ತುವಾರಿ 4) ರಚನೆ ಹಾಗೂ ಆಡಳಿತ ನಿರ್ವಹಣೆ ಇತ್ಯಾದಿಗಳ ಉಸ್ತುವಾರಿ, ವಿಶ್ಲೇಷಣೆ ಮೇಲೂ ಗಮನ ಕೇಂದ್ರೀಕರಿಸುತ್ತದೆ.

ಮೊದಲ ಮತ್ತು - ಸುಸ್ಥಿರತೆ ಉಸ್ತುವಾರಿ ಅಭ್ಯಾಸ

ವಿಶ್ವಬ್ಯಾಂಕ್ ನೆರವಿನ ಮೊದಲನೆಯ ಯೋಜನೆಯಡಿ ಸುಸ್ಥಿರತೆ ಉಸ್ತುವಾರಿ ಅಭ್ಯಾಸಗಳಿಗೆ ಉದ್ದೇಶಿತವಾಗಿ ನಡೆಸಲಾದ ಕರ್ನಾಟಕ ಗ್ರಾಮೀಣ ನೀರು ಸರಬರಾಜು ಮತ್ತು ನೈರ್ಮಲ್ಯ ಸಂಸ್ಥೆಯ ಆಂತರಿಕ ಸಂಪನ್ಮೂಲಗಳನ್ನು ಬಳಸಿ ಯೋಜನೆಯ ಜಿಲ್ಲೆಗಳಲ್ಲಿ ತೆಗೆದುಕೊಂಡಿದ್ದು, 11 ಯೋಜನಾ ಜಿಲ್ಲೆಗಳಲ್ಲಿ ಪೂರ್ಣಗೊಂಡ ಯೋಜನೆಗಳ ಕುರಿತು 1802 ಯೋಜನೆಗಳಿಗೆ ಮೊದಲ ಸುತ್ತಿನ ಸುಸ್ಥಿರತೆ ಉಸ್ತುವಾರಿ ಅಭ್ಯಾಸ ನಡೆಸಲಾಗಿದ್ದು, ಅವುಗಳಲ್ಲಿ 1676 ಯೋಜನೆಗಳ ಸುಸ್ಥಿರತೆ ಉಸ್ತುವಾರಿ ಅಭ್ಯಾಸವನ್ನು ಪೂರ್ಣಗೊಳಿಸಲಾಗಿದೆ.

ಎರಡನೇ ಮತ್ತು - ಸುಸ್ಥಿರತೆ ಉಸ್ತುವಾರಿ ಅಭ್ಯಾಸ

ನೀರು ಸರಬರಾಜು ಯೋಜನೆಯ ಪೂರೈಕೆ ವ್ಯವಸ್ಥೆಯನ್ನು ಬಹುಕಾಲ ಸುಸ್ಥಿರವಾಗಿಸುವುದನ್ನು ಖಚಿತ ಪಡಿಸಲು ಮತ್ತು ಸಾಮರ್ಥ್ಯವನ್ನು ಇನ್ನೂ ಹೆಚ್ಚಿಸಲು ಕರ್ನಾಟಕ ಗ್ರಾಮೀಣ ನೀರು ಸರಬರಾಜು ಮತ್ತು ನೈರ್ಮಲ್ಯ ಸಂಸ್ಥೆಯು 11 ಯೋಜನಾ ಜಿಲ್ಲೆಗಳ 300 ಯೋಜನೆಗಳನ್ನೊಳಗೊಂಡ ಎರಡನೆಯ ಸುತ್ತಿನ ಸುಸ್ಥಿರತೆ ಉಸ್ತುವಾರಿ ಅಭ್ಯಾಸವನ್ನು ಬಾಹ್ಯ ಸಂಸ್ಥೆಯಾದ ಮೆ|| ಹೈದರಾಬಾದ್ ಕರ್ನಾಟಕ ಸೆಂಟರ್ ಫಾರ್ ಅಡ್ವಾನ್ಸ್‌ಡ್ ಲರ್ನಿಂಗ್ ಅಂಡ್ ವೆಲ್‌ಫೇರ್ ಸೊಸೈಟಿ, ಗುಲ್ಬರ್ಗಾ ಇವರನ್ನು ಸೇರಿಸಿಕೊಂಡು ತೆಗೆದುಕೊಂಡಿದೆ. ಈ ಅಭ್ಯಾಸವು ಡಿಸೆಂಬರ್-2007 ರಲ್ಲಿ ಪ್ರಾರಂಭಗೊಂಡಿದ್ದು, ತೆಗೆದುಕೊಂಡ ಎಲ್ಲಾ 300 ಯೋಜನೆಗಳ ಸುಸ್ಥಿರತೆ ಉಸ್ತುವಾರಿ ಅಭ್ಯಾಸವನ್ನು ಪೂರ್ಣಗೊಳಿಸಲಾಗಿದೆ.

ಯೋಜನೆಗಳ ಸುಸ್ಥಿರತೆಯ ಕುರಿತು ಗಮನಕ್ಕೆ ಬಂದ ನ್ಯೂನತೆಗಳನ್ನು ಸರಿಪಡಿಸಲು ಗ್ರಾಮ ಪಂಚಾಯತಿಗಳಿಗೆ ಮಾರ್ಗದರ್ಶನ ನೀಡಲಾಗಿದೆ.

ಮೂರನೇ ಮತ್ತು - ಸುಸ್ಥಿರತೆ ಉಸ್ತುವಾರಿ ಅಭ್ಯಾಸ

ನೀರು ಸರಬರಾಜು ಯೋಜನೆಯ ಪೂರೈಕೆ ವ್ಯವಸ್ಥೆಯನ್ನು ಬಹುಕಾಲ ಸುಸ್ಥಿರವಾಗಿಸುವುದನ್ನು ಖಚಿತ ಪಡಿಸಲು ಮತ್ತು ಸಾಮರ್ಥ್ಯವನ್ನು ಇನ್ನೂ ಹೆಚ್ಚಿಸಲು ಕರ್ನಾಟಕ ಗ್ರಾಮೀಣ ನೀರು ಸರಬರಾಜು ಮತ್ತು ನೈರ್ಮಲ್ಯ ಸಂಸ್ಥೆಯು 11 ಯೋಜನಾ ಜಿಲ್ಲೆಗಳ 300 ಯೋಜನೆಗಳನ್ನೊಳಗೊಂಡ ಮೂರನೆಯ ಸುತ್ತಿನ ಸುಸ್ಥಿರತೆ ಉಸ್ತುವಾರಿ ಅಭ್ಯಾಸವನ್ನು ಬಾಹ್ಯ ಸಂಸ್ಥೆಯಾದ ಮೆ|| ಸಮಾಜ ವಿಕಾಸ ಅಭಿವೃದ್ಧಿ ನೆರವು ಸಂಸ್ಥೆ, ಹೈದರಾಬಾದ್ ಇವರನ್ನು ಸೇರಿಸಿಕೊಂಡು 3 - 4 ತಿಂಗಳ ಅವಧಿಗೆ ತೆಗೆದುಕೊಂಡಿದೆ. ಈ ಅಭ್ಯಾಸವು 20ನೇ ಅಕ್ಟೋಬರ್ 2009 ರಲ್ಲಿ ಪ್ರಾರಂಭಗೊಂಡಿದ್ದು, ತೆಗೆದುಕೊಂಡ ಎಲ್ಲಾ 300 ಯೋಜನೆಗಳ ಸುಸ್ಥಿರತೆ ಉಸ್ತುವಾರಿ ಅಭ್ಯಾಸವನ್ನು ಪೂರ್ಣಗೊಳಿಸಲಾಗಿದೆ.

ತಃಖ್ತೆ -6.2.8

ಸುಸ್ಥಿರತೆ ಉಸ್ತುವಾರಿ ಅಭ್ಯಾಸ	ವರ್ಷ	ಯೋಜನೆಗಳ ಸಂಖ್ಯೆ
ಮೊದಲನೇ ಸುತ್ತಿನ ಸುಸ್ಥಿರತೆ ಉಸ್ತುವಾರಿ ಅಭ್ಯಾಸ (ಆಂತರಿಕ ಸಂಪನ್ಮೂಲ ಬಳಕೆ)	2008 ರಿಂದ	1802
ಎರಡನೇ ಸುತ್ತಿನ ಸುಸ್ಥಿರತೆ ಉಸ್ತುವಾರಿ ಅಭ್ಯಾಸ (ಬಾಹ್ಯ ಸಂಸ್ಥೆ)	2009	300
ಮೂರನೇ ಸುತ್ತಿನ ಸುಸ್ಥಿರತೆ ಉಸ್ತುವಾರಿ ಅಭ್ಯಾಸ (ಬಾಹ್ಯ ಸಂಸ್ಥೆ)	2010	300

ಸುಸ್ಥಿರತೆ ಉಸ್ತುವಾರಿ ಅಭ್ಯಾಸಗಳ ಪರಿಣಾಮ	ಅನುಪಾತ		
	1ನೇ ಸುತ್ತು	2ನೇ ಸುತ್ತು	3ನೇ ಸುತ್ತು
ಬಹುತೇಕ ಸುಸ್ಥಿರ	56%	51%	70%
ಸುಸ್ಥಿರ	35%	40%	27%
ಸಾಧಾರಣ ಸುಸ್ಥಿರ	7%	8%	2%
ಸುಸ್ಥಿರವಲ್ಲದ	2%	1%	1%

ಸರಾಸರಿ ಶೇ.95 ರಷ್ಟು ಯೋಜನೆಗಳು ಸುಸ್ಥಿರ ಹಾಗೂ ಬಹುತೇಕ ಸುಸ್ಥಿರತೆಯ ಅಡಿ ಬರುತ್ತವೆ.

6.2.2 ವಿಶ್ವಬ್ಯಾಂಕ್ ನೆರವಿನ 2ನೇ ಕರ್ನಾಟಕ ಗ್ರಾಮೀಣ ನೀರು ಸರಬರಾಜು ಮತ್ತು ನೈರ್ಮಲ್ಯ - ಹೆಚ್ಚುವರಿ ಆರ್ಥಿಕ ನೆರವು ಯೋಜನೆ - “ಜಲ ನಿರ್ಮಲ ಹೆಚ್ಚುವರಿ ಆರ್ಥಿಕ ನೆರವು ಯೋಜನೆ”

ಪರಿಚಯ

ಎರಡನೇ ಕರ್ನಾಟಕ ಗ್ರಾಮೀಣ ಕುಡಿಯುವ ನೀರು ಸರಬರಾಜು ಮತ್ತು ನೈರ್ಮಲ್ಯ ಯೋಜನೆಯನ್ನು ಉತ್ತರ ಕರ್ನಾಟಕದ 11 ಜಿಲ್ಲೆಗಳಲ್ಲಿ ಅಂದರೆ ಬಾಗಲಕೋಟೆ, ಬೆಳಗಾಂ, ಬೀದರ್, ಬಿಜಾಪುರ, ಧಾರವಾಡ, ಗದಗ, ಗುಲ್ಬರ್ಗಾ, ಹಾವೇರಿ, ಕೊಪ್ಪಳ, ರಾಯಚೂರು ಮತ್ತು ಉತ್ತರ ಕನ್ನಡ ಜಿಲ್ಲೆಗಳಲ್ಲಿ ಅನುಷ್ಠಾನಗೊಳಿಸಲಾಗಿದ್ದು, ಸದರಿ ಯೋಜನೆಯು 30ನೇ ಜೂನ್ 2010 ರಂದು ಮುಕ್ತಾಯಗೊಂಡಿರುತ್ತದೆ. ಜಲ ನಿರ್ಮಲ ಯೋಜನೆಯಡಿ, ಇನ್ನೂ ಹೆಚ್ಚಿನ ಸಂಖ್ಯೆಯಲ್ಲಿ ಕಾಮಗಾರಿಗಳನ್ನು ಕೈಗೆತ್ತಿಕೊಳ್ಳಲು ಸಮುದಾಯದಿಂದ ಹೆಚ್ಚಿನ ಬೇಡಿಕೆ ಬಂದ ಕಾರಣ ಹಾಗೂ ನೀರಿನ ಗುಣಮಟ್ಟದ ಸಮಸ್ಯೆಯಿಂದ ಬಾಧಿತವಾಗಿರುವ ಹೆಚ್ಚಿನ ಸಂಖ್ಯೆಯ ಹಳ್ಳಿಗಳಿಗೆ ಸುರಕ್ಷಿತ ಶುದ್ಧ ಕುಡಿಯುವ ನೀರನ್ನು ಒದಗಿಸುವ ಅವಶ್ಯಕತೆಯ ಹಿನ್ನೆಲೆಯಲ್ಲಿ ಜಲ ನಿರ್ಮಲ ಯೋಜನೆಯಡಿ ಜಾರಿಯಲ್ಲಿದ್ದ ಯೋಜನಾ ಜಿಲ್ಲೆಗಳಲ್ಲಿ ಹಾಗೂ ನೀರಿನ ಗುಣಮಟ್ಟ ಬಾಧಿತವಾಗಿರುವ ಇನ್ನಿತರ ಜಿಲ್ಲೆಗಳಲ್ಲಿನ ಜನವಸತಿಗಳಲ್ಲಿ ಹೆಚ್ಚಿನ ನೀರು ಸರಬರಾಜು ಕಾಮಗಾರಿಗಳನ್ನು ಕೈಗೆತ್ತಿಕೊಳ್ಳಲು, ರೂ.1100 ಕೋಟಿಗಳ ಅಂದಾಜು ಯೋಜನಾ ವೆಚ್ಚದ ಯೋಜನೆಗೆ ಹೆಚ್ಚುವರಿ ಆರ್ಥಿಕ ನೆರವನ್ನು ಒದಗಿಸಲು, ಪ್ರಸ್ತಾವನೆಯನ್ನು ವಿಶ್ವಬ್ಯಾಂಕ್‌ಗೆ ಶಿಫಾರಸ್ಸು ಮಾಡುವಂತೆ, ಭಾರತ ಸರ್ಕಾರಕ್ಕೆ ಪತ್ರ ಸಂಖ್ಯೆ: ಗ್ರಾಅಪ/ಕನೀಸಂ/815/2009, ದಿನಾಂಕ : 24-10-2009 ರಲ್ಲಿ ತಿಳಿಸಲಾಯಿತು.

ಈ ಬಗ್ಗೆ ವಿಶ್ವಬ್ಯಾಂಕ್, ಏಪ್ರಿಲ್ 2010 ರಲ್ಲಿ ಯೋಜನೆಯ ಮತ್ತು ರಾಜ್ಯ ಸರ್ಕಾರದ ಅಧಿಕಾರಿಗಳೊಂದಿಗೆ ವಿಸ್ತೃತವಾಗಿ ಚರ್ಚಿಸಿತು.

29-04-2010 ರಿಂದ 6-05-2010 ರವರೆಗೆ ವಿಶ್ವಬ್ಯಾಂಕ್ ತಂಡವು ರಾಜ್ಯಕ್ಕೆ ಭೇಟಿ ನೀಡಿತು ಮತ್ತು ಯೋಜನಾ ಪ್ರಸ್ತಾವನೆ, ಒದಗಿಸುವ/ ಸಂಗ್ರಹಣಾ (Procurement) ಬೇಡಿಕೆಗಳು, ಹಾಗೂ ಪ್ರಸ್ತಾವಿತ ಹೆಚ್ಚುವರಿ ಆರ್ಥಿಕ ನೆರವಿನ ಯೋಜನೆಯ ಹಣಕಾಸು ವ್ಯವಸ್ಥೆ ಇವುಗಳ ಬಗ್ಗೆ ಯೋಜನಾ ಅಧಿಕಾರಿಗಳು ಮತ್ತು ಸರ್ಕಾರದ ಪ್ರಧಾನ ಕಾರ್ಯದರ್ಶಿಗಳು, ಗ್ರಾ. ಅ. ಮತ್ತು ಪಂ. ರಾಜ್ ಇಲಾಖೆ ಇವರೊಂದಿಗೆ ವ್ಯಾಪಕ ಚರ್ಚೆಯನ್ನು ನಡೆಸಿತು. ಹೆಚ್ಚುವರಿ ಆರ್ಥಿಕ ನೆರವಿನ ಯೋಜನೆಯಡಿ ದೊರೆಯಬಹುದಾದ 3 ವರ್ಷಗಳ ಸೀಮಿತ ಅವಧಿಯನ್ನು ಗಮನದಲ್ಲಿಟ್ಟುಕೊಂಡು, ಯೋಜನೆಯ ಪ್ರಸ್ತಾವನೆಯನ್ನು ವಿಶ್ವಬ್ಯಾಂಕ್ ಮರುಪರಿಶೀಲಿಸಿ, ವಿಶ್ವಬ್ಯಾಂಕ್ 99.300 M SDRs (150 Million US\$, ಸರಿ ಸುಮಾರು 700 ಕೋಟಿ ರೂಗಳು) ನೆರವನ್ನು ಒದಗಿಸಬಹುದೆಂದು ಸೂಚಿಸಿತು. ಅದರಂತೆ, ಯೋಜನಾ ಗಾತ್ರವನ್ನು ರಾಜ್ಯದ ಪಾಲು ಸೇರಿಸಿ ರೂ.816 ಕೋಟಿಗಳಿಗೆ ಮಿತಿಗೊಳಿಸಲಾಯಿತು.

17ನೇ ಮೇ, 2010 ರಂದು ನಡೆದ ವಿಶ್ವಬ್ಯಾಂಕ್ ತಂಡದೊಂದಿಗಿನ ವಿಚಾರ ವಿನಿಮಯದಲ್ಲಿ (Negotiations) ಆರ್ಥಿಕ ಮಂತ್ರಾಲಯ, ಭಾರತ ಸರ್ಕಾರದ ಆರ್ಥಿಕ ವ್ಯವಹಾರಗಳ ಇಲಾಖೆ, ಗ್ರಾಮೀಣಾಭಿವೃದ್ಧಿ ಮಂತ್ರಾಲಯ, ಭಾರತ ಸರ್ಕಾರದ ಕುಡಿಯುವ ನೀರು ಸರಬರಾಜು ಇಲಾಖೆ ಹಾಗೂ ರಾಜ್ಯ ಸರ್ಕಾರದ ಆರ್ಥಿಕ ಇಲಾಖೆ ಮತ್ತು ಗ್ರಾಮೀಣಾಭಿವೃದ್ಧಿ ಇಲಾಖೆಯ ಪ್ರತಿನಿಧಿಗಳು ಭಾಗವಹಿಸಿದ್ದರು. ಯೋಜನೆಯ ವಿವಿಧ ಅಂಶಗಳಲ್ಲಿನ ವೆಚ್ಚದ ಶೇಕಡಾ

85 ರಷ್ಟು ಭಾಗವನ್ನು ಭರಿಸಲು ವಿಶ್ವಬ್ಯಾಂಕ್ ಒಪ್ಪಿತು. ಒಮ್ಮತದ ವಿಚಾರ ವಿನಿಮಯದಲ್ಲಿ ಹೆಚ್ಚುವರಿ ಆರ್ಥಿಕ ನೆರವಿನ ಯೋಜನೆಗೆ, ಯೋಜನಾ ಒಪ್ಪಂದ ಮತ್ತು ಸಾಲದ ಒಪ್ಪಂದಗಳು ಇತ್ಯರ್ಥಗೊಂಡಿರುತ್ತವೆ.

ದಿನಾಂಕ 15-06-2010 ರಂದು ನಡೆದ ವಿಶ್ವಬ್ಯಾಂಕ್‌ನ ಸಭೆಯಲ್ಲಿ, ಮಂಡಳಿಯ ನಿರ್ದೇಶಕರುಗಳು ಪ್ರಸ್ತಾವನೆಯನ್ನು ಪರಿಗಣಿಸಿ, ಯೋಜನೆಗೆ 150 M US\$ IDA ಕ್ರೆಡಿಟ್ ನೀಡಲು ಅನುಮತಿಸಿದರು. ಇದನ್ನೇ, ವಿಶ್ವಬ್ಯಾಂಕ್ ತನ್ನ ತಿಳುವಳಿಕೆ ದಿನಾಂಕ 29-06-2010 ರಂದು ತಿಳಿಯಪಡಿಸಿರುತ್ತಾರೆ. ದಿನಾಂಕ 17-07-2010 ರಂದು ಯೋಜನಾ ಒಪ್ಪಂದ ಹಾಗೂ ಆರ್ಥಿಕ ನೆರವಿನ ಒಪ್ಪಂದಗಳಿಗೆ ಅಂಕಿತ ಹಾಕಲಾಗಿರುತ್ತದೆ.

ಯೋಜನಾ ಕರಾರು ಒಪ್ಪಂದದನ್ವಯ, ಹೆಚ್ಚುವರಿ ಆರ್ಥಿಕ ನೆರವಿನ ಯೋಜನೆಯ ಯೋಜನಾ ಅವಧಿಯು 1ನೇ ಜುಲೈ, 2010 ರಂದು ಪ್ರಾರಂಭಗೊಂಡು 3 ವರ್ಷಗಳ ಅವಧಿಯದ್ದಾಗಿರುತ್ತದೆ. ಕರಾರು ಒಪ್ಪಂದದಂತೆ ನೆರವಿನ ಅನ್ವಯಿಸುವ ದಿನಾಂಕವು ಈ ಕುರಿತಾದ ವಿಧಿಬದ್ಧ ಪ್ರಕ್ರಿಯೆಗಳು ಪೂರ್ಣಗೊಂಡ ದಿನದಿಂದ ಯೋಜನೆಯ IDA ಕ್ರೆಡಿಟ್ ಜಾರಿಗೆ ಬಂದಿರುತ್ತದೆ.

ಈ ಬಗ್ಗೆ ಯೋಜನಾ ಮತ್ತು ಆರ್ಥಿಕ ಇಲಾಖೆಗಳು ಯೋಜನೆಯನ್ನು ಕೈಗೆತ್ತಿಕೊಳ್ಳುವ ಪ್ರಸ್ತಾವನೆಗೆ ತಮ್ಮ ಸಹಮತಿಯನ್ನು ನೀಡಿರುತ್ತದೆ.

ಆಯವ್ಯಯ ಶೀರ್ಷಿಕೆ

ವಿಶ್ವಬ್ಯಾಂಕ್ ನೆರವಿನ ಜಲ ನಿರ್ಮಲ ಹೆಚ್ಚುವರಿ ಆರ್ಥಿಕ ನೆರವಿನ ಯೋಜನೆಯನ್ನು ಲೆಕ್ಕ ಶೀರ್ಷಿಕೆ 4215-01-102-9-02 - 132 ರ ಅಡಿ ತೆಗೆದುಕೊಳ್ಳಲಾಗಿರುತ್ತದೆ.

- 4215 - ನೀರು ಸರಬರಾಜು ಮತ್ತು ನೈರ್ಮಲ್ಯ ಮೇಲಣ ಬಂಡವಾಳ ವೆಚ್ಚ
- 01 - ನೀರು ಸರಬರಾಜು
- 102 - ಗ್ರಾಮೀಣ ನೀರು ಸರಬರಾಜು
- 9 - ದ್ವಿಪಕ್ಷೀಯ ಸಹಾಯದೊಂದಿಗೆ ಯೋಜನೆಗಳು
- 02 - ಗ್ರಾಮೀಣ ನೀರು ಸರಬರಾಜು ಮತ್ತು ಪರಿಸರ ನೈರ್ಮಲ್ಯ ಯೋಜನೆಗಳು (ಜಲನಿರ್ಮಲ) - ಇಎಪಿ
- 132 - ಬಂಡವಾಳ ವೆಚ್ಚಗಳು

ಯೋಜನೆಯಡಿ ಪಾಲುದಾರಿಕೆ

ವಿಶ್ವಬ್ಯಾಂಕ್ ನೆರವಿನ ಜಲ ನಿರ್ಮಲ - ಹೆಚ್ಚುವರಿ ಸಹಾಯಧನ ಯೋಜನೆಯು ವಿದೇಶಿ ನೆರವಿನ ಬೇಡಿಕೆ ಆಧಾರಿತ ಯೋಜನೆಯಾಗಿದ್ದು, ವಿವಿಧ ಪಾಲುದಾರತ್ವ ಬಂಡವಾಳ ಹೂಡಿಕೆ ಯೋಜನೆಯಾಗಿರುತ್ತದೆ. ಈ ಯೋಜನೆಯಡಿ ಯೋಜನೆಯ ಒಟ್ಟು ಮೊತ್ತದಲ್ಲಿ ವಿಶ್ವಬ್ಯಾಂಕ್ ಶೇ.85 ನೆರವನ್ನು, ಗ್ರಾಮ ಪಂಚಾಯತಿ ಹಾಗೂ ಸಮುದಾಯಗಳು ಒಟ್ಟುಗೂಡಿ ಶೇ.15 ಮೊತ್ತವನ್ನು ಭರಿಸುತ್ತವೆ.

ಜಲ ನಿರ್ಮಲ ಹೆಚ್ಚುವರಿ ಆರ್ಥಿಕ ನೆರವಿನ ಯೋಜನೆಯ ಗಮನಾರ್ಹ ವೈಶಿಷ್ಟ್ಯಗಳು

ಯೋಜನೆಯ ಹೆಸರು	ಜಲ ನಿರ್ಮಲ ಹೆಚ್ಚುವರಿ ಆರ್ಥಿಕ ನೆರವಿನ ಯೋಜನೆ
ಯೋಜನೆಯ ಪ್ರದೇಶ	ಉತ್ತರ ಕರ್ನಾಟಕದ 10 ಜಿಲ್ಲೆಗಳು (ಬಾಗಲಕೋಟೆ, ಬೆಳಗಾಂ, ಬೀದರ್, ಬಿಜಾಪುರ, ಧಾರವಾಡ, ಗದಗ, ಗುಲ್ಬರ್ಗಾ, ಕೊಪ್ಪಳ, ರಾಯಚೂರು ಮತ್ತು ಉತ್ತರ ಕನ್ನಡ) ಹಾಗೂ ನೀರಿನ ಗುಣಮಟ್ಟವು ಆತಂಕಕ್ಕೆ ಕಾರಣವಾಗಿರುವ ಇತರೆ ಕೆಲವು ಜಿಲ್ಲೆಗಳು.
ಪತ್ತು ಜಾರಿಯಾದ ದಿನಾಂಕ	17ನೇ ಜುಲೈ 2010 ಕ್ರೆಡಿಟ್ ಸಂಖ್ಯೆ: ಅಡಿ 4768 ಫೆಟ್
ಹಣ ಭರಿಸುವ ಸಂಸ್ಥೆ	ಐಡಿಎ - ವಿಶ್ವಬ್ಯಾಂಕ್, ಯೋಜನಾ ಗುರುತಿನ ಸಂಖ್ಯೆ: ೩19828
ಸಂಬಂಧಿಸಿದ ಸಚಿವಾಲಯ	ಭಾರತ ಸರ್ಕಾರ (ಹಣಕಾಸು ಸಚಿವಾಲಯ, ಆರ್ಥಿಕ ವ್ಯವಹಾರಗಳ ಇಲಾಖೆ) ಕರ್ನಾಟಕ ಸರ್ಕಾರ (ಗ್ರಾ. ಅ. ಮತ್ತು ಪಂ. ರಾಜ್)

ಅನುಷ್ಠಾನ ಪ್ರಾಧಿಕಾರ	ಕರ್ನಾಟಕ ಗ್ರಾಮೀಣ ನೀರು ಸರಬರಾಜು ಮತ್ತು ನೈರ್ಮಲ್ಯ ಸಂಸ್ಥೆ, ಗ್ರಾ. ಅ. ಮತ್ತು ಪಂ. ರಾಜ್ ಇಲಾಖೆ
ಯೋಜನೆಯ ಅವಧಿ	ಜುಲೈ-2010 ರಿಂದ ಜೂನ್-2013
ಯೋಜನೆಯ ಉದ್ದೇಶಗಳು	1. ಸುಧಾರಿಸಲ್ಪಟ್ಟ ಮತ್ತು ಸುಸ್ಥಿರವಾದ ಕುಡಿಯುವ ನೀರು ಮತ್ತು ನೈರ್ಮಲ್ಯ ಸೇವೆಗಳನ್ನು ಗ್ರಾಮೀಣ ಸಮುದಾಯವು ಪಡೆಯುವ ಅವಕಾಶವನ್ನು ಹೆಚ್ಚಿಸುವುದು; ಮತ್ತು 2. ಕುಡಿಯುವ ನೀರು ಮತ್ತು ನೈರ್ಮಲ್ಯ ಸೇವೆಗಳನ್ನು ವಿಕೇಂದ್ರೀಕರಿಸಿ ಗ್ರಾಮ ಪಂಚಾಯತಿಗಳು ಮತ್ತು ಬಳಕೆದಾರರ ಗುಂಪುಗಳ ಮೂಲಕ ಪೂರೈಸುವ ವ್ಯವಸ್ಥೆಯನ್ನು ಸಾಂಸ್ಥಿಕೀಕರಿಸುವುದು.
ಯೋಜನೆಯ ಕಾರ್ಯನೀತಿಗಳು	<ul style="list-style-type: none"> • ವಿಕೇಂದ್ರೀಕರಣದ ಮುನ್ನಡೆ • ಸಮುದಾಯ ಆಧಾರಿತ • ಬಂಡವಾಳ ಪಾಲುದಾರಿಕೆ • ನೀರು ಮತ್ತು ನೈರ್ಮಲ್ಯ ವ್ಯವಸ್ಥೆಯ ಕಡೆ ಗಮನ ಹರಿಸುವಿಕೆ • ಸಮುದಾಯದಿಂದ ಚಾಲನೆ ಮತ್ತು ನಿರ್ವಹಣೆ
ಯೋಜನೆಯ ಮುಖ್ಯ ಅಂಗಗಳು	<ul style="list-style-type: none"> • ಸಮುದಾಯ ಅಭಿವೃದ್ಧಿ ಮತ್ತು ಮೂಲಭೂತ ಸೌಕರ್ಯ ಒದಗಿಸುವಿಕೆ (ಗ್ರಾಮ ಮಟ್ಟದಲ್ಲಿ) • ಸಾಂಸ್ಥಿಕ ಅಭಿವೃದ್ಧಿ (ಯೋಜನಾ ಮಟ್ಟ) • ರಾಜ್ಯದಾದ್ಯಂತ ವಲಯಾಭಿವೃದ್ಧಿ (ರಾಜ್ಯ ಮಟ್ಟ)

ಯೋಜನಾ ವ್ಯಾಪ್ತಿ

ಮೇಲಿನ ಎಲ್ಲಾ ವಿಷಯಗಳ ಹಿನ್ನೆಲೆಯಲ್ಲಿ ವಿಶ್ವಬ್ಯಾಂಕ್ ನೆರವಿನ ಜಲ ನಿರ್ಮಲ - ಹೆಚ್ಚುವರಿ ಸಹಾಯಧನ ಯೋಜನೆಯನ್ನು ಜಲ ನಿರ್ಮಲ ಯೋಜನೆಯಡಿ ಜಾರಿಯಲ್ಲಿದ್ದ 10 ಯೋಜನಾ ಜಿಲ್ಲೆಗಳು ಅಂದರೆ ಬಾಗಲಕೋಟೆ, ಬೆಳಗಂ, ಬೀದರ್, ಬಿಜಾಪುರ, ಧಾರವಾಡ, ಗದಗ, ಗುಲ್ಬರ್ಗಾ, ಕೊಪ್ಪಳ, ರಾಯಚೂರು ಮತ್ತು ಉತ್ತರ ಕನ್ನಡ ಜಿಲ್ಲೆಗಳು ಹಾಗೂ ನೀರಿನ ಗುಣಮಟ್ಟವು ಆತಂಕಕ್ಕೆ ಕಾರಣವಾಗಿರುವ ಇತರೆ ಕೆಲವು ಜಿಲ್ಲೆಗಳಲ್ಲಿ ಇನ್ನೂ 1552 ನೀರು ಸರಬರಾಜು ಯೋಜನೆಗಳನ್ನು ಹಾಗೂ ಗ್ರಾಮಗಳ ಆಂತರಿಕ ರಸ್ತೆ ಮತ್ತು ಚರಂಡಿ ಕಾಮಗಾರಿಗಳನ್ನು ವಿಶ್ವಬ್ಯಾಂಕ್‌ನ 99.300 ಮಿಲಿಯನ್ ಎಸ್‌ಡಿಆರ್ (150 ಮಿಲಿಯನ್ ಯುಎಸ್ ಡಾಲರ್‌ಗಳು, ಸರಿಸುಮಾರು 700 ಕೋಟಿ ರೂಗಳು) ನೆರವಿನೊಂದಿಗೆ ರಾಜ್ಯದ ಪಾಲು ಸೇರಿಸಿ ಒಟ್ಟು ಸುಮಾರು 816.18 ಕೋಟಿ ರೂಗಳಲ್ಲಿ ಮೂರು ವರ್ಷಗಳ ಕಾಲಾವಧಿಯಲ್ಲಿ ತೆಗೆದುಕೊಳ್ಳಲಾಗಿದ್ದು, ಜುಲೈ-2010 ರ ಮಾಹೆಯಿಂದ ಅನುಷ್ಠಾನಗೊಳಿಸಲಾಗುತ್ತಿದೆ.

ಯೋಜನೆಯ ಮುಖ್ಯ ಕಾರ್ಯನೀತಿಗಳು

ಜಲ ನಿರ್ಮಲ ಹೆಚ್ಚುವರಿ ಆರ್ಥಿಕ ನೆರವಿನ ಯೋಜನೆಯು ಈ ಹಿಂದಿನ ವಿಶ್ವಬ್ಯಾಂಕ್ ನೆರವಿನ ಜಲ ನಿರ್ಮಲ ಯೋಜನೆಯಂತೆಯೇ ಬೇಡಿಕೆ ಆಧಾರಿತ ಯೋಜನೆಯಾಗಿದ್ದು, ಪ್ರಸ್ತುತ ಈ ಯೋಜನೆಯನ್ನೂ ಸಹ ಈ ಹಿಂದಿನ ಜಲ ನಿರ್ಮಲ ಯೋಜನೆಯ ಉದ್ದೇಶಗಳು, ತತ್ವಗಳು, ಮುಖ್ಯ ಅಂಗಗಳು ಹಾಗೂ ಕಾರ್ಯನೀತಿಗಳನ್ನನುಸರಿಸಿ ಅನುಷ್ಠಾನಗೊಳಿಸಲಾಗುತ್ತಿದೆ.

ಹಣಕಾಸು (ರೂ. ವೆಚ್ಚಗಳಲ್ಲಿ)

ತಃಖ್ತೆ -6.2.10

ಲೆಕ್ಕ 2008-09		ಪರಿಷ್ಕೃತ ಅಂದಾಜು 2009-10		ಆಯವ್ಯಯ ಅಂದಾಜು 2010-11	
ಬಂಡವಾಳ	ರಾಜಸ್ವ	ಬಂಡವಾಳ	ರಾಜಸ್ವ	ಬಂಡವಾಳ	ರಾಜಸ್ವ
-	-	-	-	10000 ಲಕ್ಷಗಳು	-

ಯೋಜನೆಯಡಿ ಆರ್ಥಿಕ ಪ್ರಗತಿ:

ವೆಚ್ಚ (ರೂ. ಲಕ್ಷಗಳಲ್ಲಿ)

ತಃಖ್ತೆ -6.2.11

ಲೆಕ್ಕ 2008-09		ಪರಿಷ್ಕೃತ ಅಂದಾಜು 2009-10		ಆಯವ್ಯಯ ಅಂದಾಜು 2010-11	
ಬಂಡವಾಳ	ರಾಜಸ್ವ	ಬಂಡವಾಳ	ರಾಜಸ್ವ	ಬಂಡವಾಳ	ರಾಜಸ್ವ
-	-	-	-	1094.00 ಲಕ್ಷಗಳು	-

ರಾಜ್ಯ ಸರ್ಕಾರದಿಂದ ಈ ಯೋಜನೆಯ ವೆಚ್ಚಕ್ಕಾಗಿ 2010-11ನೇ ಸಾಲಿನ ನಿಗದಿತ ಅನುದಾನದಿಂದ ರೂ.10000.00 ಲಕ್ಷಗಳ ಅನುದಾನವನ್ನು ಒದಗಿಸಲಾಗಿದೆ.

ವಿಶ್ವಬ್ಯಾಂಕ್ ನೆರವಿನ ಜಲನಿರ್ಮಲ ಹೆಚ್ಚುವರಿ ಆರ್ಥಿಕ ನೆರವಿನ ಯೋಜನೆಯಡಿ ಜಿಲ್ಲಾವಾರು ಯೋಜನಾ ಹಣಕಾಸಿನ ಪ್ರಗತಿ ವಿವರ (ಜುಲೈ-2010 ರಿಂದ ಮಾರ್ಚ್-2011 ರ ಅಂತ್ಯಕ್ಕೆ)

ತಃಖ್ತೆ -6.2.12

(ರೂ. ಲಕ್ಷಗಳಲ್ಲಿ)

ಕ್ರ. ಸಂ.	ಕಛೇರಿ	ಒಟ್ಟು
1	ಕೇಂದ್ರ ಕಛೇರಿ, ಬೆಂಗಳೂರು	261.40
2	ಬಾಗಲಕೋಟೆ	68.21
3	ಬೆಳಗಾಂ	75.39
4	ಬೀದರ್	69.84
5	ಬಿಜಾಪುರ	34.22
6	ಧಾರವಾಡ	87.82
7	ಗದಗ್	69.07
8	ಗುಲ್ಬರ್ಗಾ	139.24
9	ಹಾವೇರಿ	89.08
10	ಕಾರವಾರ	75.26
11	ಕೊಪ್ಪಳ	39.92
12	ರಾಯಚೂರು	84.55
	ಒಟ್ಟು	1094.00

ಮತ್ತು ವಿಶ್ವಬ್ಯಾಂಕ್‌ನಿಂದ ರಿವಾಲ್ವಿಂಗ್ ಫಂಡ್ ರೂ.3128.00 ಲಕ್ಷಗಳು ಬಿಡುಗಡೆಯಾಗಿದ್ದು, ರೂ.193.73 ಲಕ್ಷಗಳು ಮರುಭರ್ತಿಯಾಗಿರುತ್ತದೆ.

ಭೌತಿಕ ಸಾಧನ

ತಃಖ್ತೆ -6.2.13

2008-09	2009-10	2010-11 (ಮಾರ್ಚ್-2011 ಅಂತ್ಯದವರೆಗೆ)	2010-11ನೇ ಸಾಲಿಗೆ ಎರಡು ಪ್ರಮುಖ ಲೆಕ್ಕ ಪರಿಶೋಧನೆಯಲ್ಲಿನ ವೀಕ್ಷಣೆ (ಪ್ಯಾರ) / ಪರಿವೀಕ್ಷಣೆಯ ಕಂಡಿಕೆಗಳು (ಲೆಕ್ಕ ಪರಿಶೋಧನೆ / ಪರಿವೀಕ್ಷಣೆಯ ದಿನಾಂಕ ಮತ್ತು ವರದಿಯ ಉಲ್ಲೇಖ ಸಂಖ್ಯೆಯನ್ನು ನಮೂದಿಸಿ). ಲೆಕ್ಕ ಪರಿಶೋಧನೆ / ಪರಿವೀಕ್ಷಣೆಯು ಆಗದಿದ್ದಲ್ಲಿ ನಮೂದಿಸಿ
-	-	109 ನೀರು ಸರಬರಾಜು ಕಾಮಗಾರಿಗಳು ಕಾರ್ಯಾರಂಭಗೊಂಡಿವೆ.	ಯೋಜನೆಯು 2010-11ನೇ ಆರ್ಥಿಕ ಸಾಲಿನ ಜುಲೈ-2010 ರಲ್ಲಿ ಪ್ರಾರಂಭಗೊಂಡಿರುತ್ತದೆ.

ಯೋಜನೆಯಡಿ ಭೌತಿಕ ಪ್ರಗತಿ (ಮಾರ್ಚ್-2011ರ ಅಂತ್ಯಕ್ಕನುಗುಣವಾಗಿ)

ವಿಶ್ವಬ್ಯಾಂಕ್ ನೆರವಿನ ಜಲ ನಿರ್ಮಲ - ಹೆಚ್ಚುವರಿ ಸಹಾಯಧನ ಯೋಜನೆಯಡಿ ಮಾರ್ಚ್-2011 ರವರೆಗೂ ಒಟ್ಟು 302 ನೀರು ಸರಬರಾಜು ಕಾಮಗಾರಿಗಳ ಟೆಂಡರ್ ಕರೆಯಲಾಗಿದ್ದು, 109 ನೀರು ಸರಬರಾಜು ಕಾಮಗಾರಿಗಳಿಗೆ ಕಾರ್ಯಾರಂಭಿಸಲು ಕಾರ್ಯಾದೇಶ ನೀಡಲಾಗಿದೆ. ಮಾರ್ಚ್-2011ರ ಅಂತ್ಯಕ್ಕನುಗುಣವಾಗಿ ಯೋಜನಾ ಭೌತಿಕ ಪ್ರಗತಿಯ ಒಂದು ಪೂರ್ಣ ನೋಟವನ್ನು ಈ ಕೆಳಕಂಡಂತೆ ನೀಡಲಾಗಿದೆ.

ವಿಶ್ವಬ್ಯಾಂಕ್ ನೆರವಿನ ಜಲನಿರ್ಮಲ ಹೆಚ್ಚುವರಿ ಆರ್ಥಿಕ ನೆರವಿನ ಯೋಜನಾ ಪ್ರಗತಿಯ ಒಂದು ಪೂರ್ಣ ನೋಟ (ಮಾರ್ಚ್-2011ರ ಅಂತ್ಯಕ್ಕನುಗುಣವಾಗಿ)

ತಃಖ್ತೆ -6.2.14

ಕ್ರ. ಸಂ.	ಕಛೇರಿ	ಕಾಮಗಾರಿಗಳ ಸಂಖ್ಯೆ	ಗ್ರಾ.ಪಂ. ಗಳ ಸಂಖ್ಯೆ	ಗ್ರಾಮ / ಜನವಸತಿಗಳ ಸಂಖ್ಯೆ	ಗುತ್ತಿಗೆ ನೀಡಲಾದವುಗಳು	ಕಾರ್ಯಾರಂಭಿಸಲು ಕಾರ್ಯಾದೇಶ ನೀಡಲಾದವುಗಳು
1	ಬಾಗಲಕೋಟೆ	29	35	83	18	0
2	ಬೆಳಗಾಂ	22	19	29	14	5
3	ಬೀದರ್	25	38	87	21	5
4	ಬಿಜಾಪುರ	24	22	24	17	0
5	ಧಾರವಾಡ	17	23	43	11	0
6	ಗದಗ್	23	25	63	0	0
7	ಗುಲ್ಬರ್ಗಾ	156	129	232	106	34
8	ಕಾರವಾರ	233	86	233	95	64
9	ಕೊಪ್ಪಳ	5	42	175	2	0
10	ರಾಯಚೂರು	54	59	306	18	1
	ಒಟ್ಟು	588	478	1275	302	109

ಸೂಚನೆ : ತುಮಕೂರು, ಕೋಲಾರ ಹಾಗೂ ಚಿಕ್ಕಬಳ್ಳಾಪುರ ಜಿಲ್ಲೆಗಳನ್ನು ಅತೀವ ನೀರಿನ ತೊಂದರೆ ಹಾಗೂ ನೀರಿನಲ್ಲಿ ಫ್ಲೋರೈಡ್ ಅಂಶ ಹೊಂದಿರುವ ಜಿಲ್ಲೆಗಳೆಂದು ಪರಿಗಣಿಸಲಾಗಿದ್ದು, ಸದರಿ ಜಿಲ್ಲೆಗಳ ಆಯ್ದು ಗ್ರಾಮ / ಜನವಸತಿಗಳನ್ನು ಯೋಜನೆಯಡಿ ತೆಗೆದುಕೊಳ್ಳುವ ಪ್ರಕ್ರಿಯೆಯು ನಡೆಯುತ್ತಿದೆ.

ಇಲಾಖೆ/ ಅಧೀನ ಕಛೇರಿಯಿಂದ ಕೈಗೊಂಡಿರುವ ಮೌಲ್ಯಮಾಪನ ವರದಿಗಳು:

ವರ್ಷ	ಯೋಜನೆ	ಮೌಲ್ಯಮಾಪನ ಕೈಗೊಂಡ ವರದಿಗಳ ಸಂಖ್ಯೆ	ಸ್ವೀಕರಿಸಲಾದ ವರದಿಗಳು (ಸಂಖ್ಯೆಗಳಲ್ಲಿ)
2007-08	ವಲಯ ಅಧ್ಯಯನ	1	1
2008-09			
2009-10	ಜಲನಿರ್ಮಲ ಪ್ರಾಜೆಕ್ಟ್	3	3
2010-11			

ಮಾನವ ಸಂಪನ್ಮೂಲ ನಿರ್ವಹಣೆ ಮತ್ತು ಆಡಳಿತಾತ್ಮಕ ಚಟುವಟಿಕೆಗಳಲ್ಲಿ ಸಾಧನೆ 2010-11ನೇ ಸಾಲಿನಲ್ಲಿ ಕಾರ್ಯ ನಿರ್ವಹಿಸಿದ ಅಧಿಕಾರಿ/ಸಿಬ್ಬಂದಿಗಳ ವಿವರ

ಕ್ರ. ಸಂ.	ವರ್ಗ	ಒಟ್ಟು ಅಧಿಕಾರಿ/ ಸಿಬ್ಬಂದಿಗಳ ಸಂಖ್ಯೆ	ಪುರುಷರು	ಮಹಿಳೆಯರು	ಪ.ಜಾ.	ಪ.ಪಂ.
1	ಎ	7	6	1	-	-
2	ಬಿ	6	3	3	1	-
3	ಸಿ	8	4	4	-	-
4	ಡಿ	1	1	-	-	-

2010-11ನೇ ಸಾಲಿನಲ್ಲಿ ಖಾಲಿ ಇರುವ, ನಿವೃತ್ತಿಯಾದ/ ನಿವೃತ್ತಿಯಾಗಲಿರುವವರ ವಿವರ

ಕ್ರ. ಸಂ.	ವರ್ಗ	ಖಾಲಿ ಹುದ್ದೆಗಳು	ನಿವೃತ್ತಿಯಾದವರು	ನಿವೃತ್ತಿಯಾಗಲಿರುವವರು
1	ಎ	1	1	-
2	ಬಿ	4	-	-
3	ಸಿ	5	-	-
4	ಡಿ	-	-	-

2010-11ನೇ ಸಾಲಿನಲ್ಲಿ ತರಬೇತಿ ಪಡೆದ ಅಧಿಕಾರಿ/ಸಿಬ್ಬಂದಿಗಳ ವಿವರ

ಕ್ರ. ಸಂ.	ವರ್ಗ	ರಾಜ್ಯದ ತರಬೇತಿ ಕಾರ್ಯಕ್ರಮಗಳು	ಹೊರ ರಾಜ್ಯದ ತರಬೇತಿ ಕಾರ್ಯಕ್ರಮಗಳು	ವಿದೇಶ ತರಬೇತಿ ಕಾರ್ಯಕ್ರಮಗಳು
1	ಎ	1	3	2
2	ಬಿ	5	1	-
3	ಸಿ	-	-	-
4	ಡಿ	-	-	-

ವಿಧಾನ ಮಂಡಲ/ಸಂಸತ್ತಿನ ಪ್ರಶ್ನೆಗಳು

ವಿವರ	ವರ್ಷ		
	2008-09	2009-10	2010-11
ಸ್ವೀಕೃತವಾದ ಪ್ರಶ್ನೆಗಳ ಸಂಖ್ಯೆ	06	24	16
ಉತ್ತರಿಸಿದ ಪ್ರಶ್ನೆಗಳ ಸಂಖ್ಯೆ	06	24	16
ಕೇಂದ್ರ ಮಂತ್ರಾಲಯದ ಸಂಸತ್ತಿನ ಪ್ರಶ್ನೆಗಳಿಗೆ ಮಾಹಿತಿ ನೀಡಿರುವುದು	-	-	1

2010-11ನೇ ಸಾಲಿನ ನ್ಯಾಯಾಲಯದ ಪ್ರಕರಣಗಳ ವಿವರಗಳು

ಯೋಜನೆ/ಶಾಖೆ: ಜಲನಿರ್ಮಲ ಯೋಜನೆ

ನ್ಯಾಯಾಲಯದ ಪ್ರಕರಣಗಳ ಸಂಖ್ಯೆ				
ಸಿಬ್ಬಂದಿ ವಿಷಯಗಳು	ಖರೀದಿ ವಿಚಾರಗಳು	ಒಪ್ಪಂದಗಳನ್ನು ವಿಧಿಸುವ ವಿಚಾರಗಳು	ಸ್ವಾಧೀನ	ಸುಪ್ರೀಮ್ ಕೋರ್ಟ್/ ಹೈಕೋರ್ಟ್‌ನಲ್ಲಿರುವ ನ್ಯಾಯ ಪ್ರಕರಣಗಳು
1	2	3	4	5
-	1	-	-	-

ನ್ಯಾಯಾಲಯ/ ಹಾಗೂ ನ್ಯಾಯ ಪೀಠಗಳಲ್ಲಿರುವ ಪ್ರಕರಣಗಳು:

ಇಲಾಖೆಯಿಂದ ಸಲ್ಲಿಸಿರುವ ಪ್ರಕರಣಗಳು	ಇಲಾಖೆ ವಿರುದ್ಧ ಇರುವ ಪ್ರಕರಣಗಳು	ಷರಾ
6	7	8
-	1	-

2010-11ನೇ ಸಾಲಿನಲ್ಲಿ ಮಾಹಿತಿ ಹಕ್ಕು ನಿಯಮ ಅನುಷ್ಠಾನ:

ಯೋಜನೆ/ಶಾಖೆ: ಜಲನಿರ್ಮಲ ಯೋಜನೆ

ಮಾಹಿತಿ ಹಕ್ಕು ಕಾಯ್ದೆಯಡಿಯ ಪ್ರಕರಣಗಳ ಸಂಖ್ಯೆ				
ಸ್ವೀಕೃತವಾದ ಅರ್ಜಿಗಳು	ಉತ್ತರಿಸಿದ ಅರ್ಜಿಗಳು	ತಿರಸ್ಕೃತ ಅರ್ಜಿಗಳು	ಅಪೀಲು ಪ್ರಕರಣಗಳಲ್ಲಿ ಬಾಕಿ ಇರುವ ಸಂಖ್ಯೆ	ಷರಾ
16	16	-	-	-

**

6.3 ಸಂಪೂರ್ಣ ಸ್ವಚ್ಛತಾ ಆಂದೋಲನ ಕಾರ್ಯಕ್ರಮ:

ಈ ಕಾರ್ಯಕ್ರಮವು ಗ್ರಾಮೀಣ ಪ್ರದೇಶಗಳಲ್ಲಿನ ಕೊಳಕು, ಗಲೀಜು, ವಾಸನೆ ಮುಂತಾದ ಅನೈರ್ಮಲ್ಯಗಳನ್ನು ತೊಡೆದು ಹಾಕಿ, ಸಂಪೂರ್ಣ ಸ್ವಚ್ಛತೆಯನ್ನು ಸಾಧಿಸಲು ಹಮ್ಮಿಕೊಂಡಿರುವ ಕಾರ್ಯಕ್ರಮವೇ ಸಂಪೂರ್ಣ ಸ್ವಚ್ಛತಾ ಆಂದೋಲನ. ಇದು ಕೇಂದ್ರ ಪುರಸ್ಕೃತ ಯೋಜನೆಯಾಗಿದ್ದು, ರಾಜ್ಯದ ಎಲ್ಲ ಜಿಲ್ಲೆಗಳಲ್ಲಿ, ಎಲ್ಲ ಗ್ರಾಮ ಪಂಚಾಯಿತಿಗಳಲ್ಲಿ 2005 ರ ಅಕ್ಟೋಬರ್ 2 ರ ಗಾಂಧೀ ಜಯಂತಿಯ ದಿನದಿಂದ ಜಾರಿಯಲ್ಲಿದೆ. ಇದು ನಿರ್ದಿಷ್ಟ ಕಾಲಾವಧಿಯ ಯೋಜನೆಯಾಗಿದ್ದು, 2012ರ ಅಂತ್ಯದ ವೇಳೆಗೆ ಸಂಪೂರ್ಣ ಪ್ರಗತಿಯನ್ನು ಸಾಧಿಸುವ ಗುರಿ ಹೊಂದಲಾಗಿದೆ.

ಗ್ರಾಮೀಣ ಪ್ರದೇಶಗಳ ಎಲ್ಲ ಕುಟುಂಬಗಳಲ್ಲಿ, ಶಾಲೆಗಳಲ್ಲಿ, ಅಂಗವಾಡಿಗಳಲ್ಲಿ ಶೌಚಾಲಯಗಳಿರಬೇಕು, ಮಲ-ಮೂತ್ರ ವಿಸರ್ಜನೆಗಳಿಗೆ ಶೌಚಾಲಯಗಳನ್ನು ಬಳಸಬೇಕು. ಉತ್ತಮ ನಿರ್ವಹಣೆ ಇರಬೇಕು. ಗ್ರಾಮದ ಬೀದಿಗಳು, ಓಣಿಗಳು ಶುಚಿಯಾಗಿರಬೇಕು. ಇದರ ಜೊತೆಗೆ ಮನೆಗಳ ಹಾಗೂ ಗ್ರಾಮದ ಕಸ, ಬಳಸಿದ ನೀರು ಮುಂತಾದವುಗಳನ್ನು ಉತ್ತಮವಾಗಿ ನಿರ್ವಹಿಸಬೇಕು. ಒಟ್ಟಾರೆ ರಾಜ್ಯದ ಎಲ್ಲ ಗ್ರಾಮಗಳ ಸಂಪೂರ್ಣ ಸ್ವಚ್ಛತೆಗೆ ಪೂರಕವಾದ ಚಟುವಟಿಕೆಗಳನ್ನು ಆಂದೋಲನದ ಅಡಿಯಲ್ಲಿ ಕೈಗೊಳ್ಳಲಾಗುತ್ತಿದೆ.

ಯೋಜನಾ ಅವಧಿ: 2005 ರಿಂದ 2012

ಯೋಜನಾ ಗಾತ್ರ : ರೂ 977.24 ಕೋಟಿಗಳು

ಆಂದೋಲನದ ಉದ್ದೇಶಗಳು : ಗ್ರಾಮೀಣ ಜನರಿಗೆ ಶುಚಿತ್ವದ ಬಗ್ಗೆ ಅರಿವು ಹಾಗೂ ಆರೋಗ್ಯ ಶಿಕ್ಷಣ ನೀಡುವ ಮೂಲಕ ನೈರ್ಮಲ್ಯದ ಅಗತ್ಯವನ್ನು ಮನವರಿಕೆ ಮಾಡಿಕೊಳ್ಳುವುದು. ಸ್ವಚ್ಛ ಪರಿಸರಕ್ಕಾಗಿ ಜನರಿಂದಲೇ ಬೇಡಿಕೆ ಸೃಷ್ಟಿಸುವುದು. ಗ್ರಾಮೀಣ ಪ್ರದೇಶಗಳ ಎಲ್ಲಾ ಕುಟುಂಬಗಳೂ ಶೌಚಾಲಯಗಳನ್ನು ಹೊಂದುವಂತೆ ಹಾಗೂ ಬಳಸುವಂತೆ ಉತ್ತೇಜಿಸುವುದು. ವೈಯಕ್ತಿಕ ಸ್ವಚ್ಛತೆ, ಕುಟುಂಬದ ಸ್ವಚ್ಛತೆ ಹಾಗೂ ಸಮುದಾಯ ಸ್ವಚ್ಛತೆಯನ್ನು ಉತ್ತೇಜಿಸುವುದು ಮತ್ತು ಈ ಮೂಲಕ ಗ್ರಾಮೀಣ ಜನರ ಜೀವನ ಮಟ್ಟದಲ್ಲಿ ಸುಧಾರಣೆ ತರುವುದು. ಹಳ್ಳಿಗಳ ಎಲ್ಲಾ ಶಾಲೆಗಳು ಮತ್ತು ಅಂಗನವಾಡಿಗಳಲ್ಲಿ ನೈರ್ಮಲ್ಯದ ಸೌಲಭ್ಯಗಳನ್ನು ನಿರ್ಮಿಸುವುದು ಹಾಗೂ ಮಕ್ಕಳಲ್ಲಿ ನೈರ್ಮಲ್ಯದ ಅಭ್ಯಾಸಗಳನ್ನು ರೂಢಿಸುವುದು. ಗ್ರಾಮ ಹಾಗೂ ಸಮುದಾಯ ಮಟ್ಟದಲ್ಲಿಯೇ ತ್ಯಾಜ್ಯಗಳ ಸೂಕ್ತ ವಿಲೇವಾರಿ ಹಾಗೂ ಸಮರ್ಪಕ ನಿರ್ವಹಣೆಯನ್ನು ಅಭಿವೃದ್ಧಿಪಡಿಸುವ ಮೂಲಕ ಇಡೀ ಗ್ರಾಮೀಣ ಪರಿಸರದಲ್ಲಿ ಸಂಪೂರ್ಣ ನೈರ್ಮಲ್ಯವನ್ನು ಸಾಧಿಸುವುದು ಸಂಪೂರ್ಣ ಸ್ವಚ್ಛತಾ ಆಂದೋಲನದ ಪ್ರಮುಖ ಉದ್ದೇಶವಾಗಿರುತ್ತದೆ.

ಆಂದೋಲನದ ಪ್ರಮುಖ ಘಟಕಾಂಶಗಳು:

ಗೃಹ ಶೌಚಾಲಯಗಳು: ಗ್ರಾಮೀಣ ಪ್ರದೇಶದ ಎಲ್ಲ ಕುಟುಂಬಗಳು ಶೌಚಾಲಯವನ್ನು ಹೊಂದುವಂತೆ ಹಾಗೂ ಬಳಕೆ ಮಾಡುವಂತೆ ಮಾಡುವುದು ಆಂದೋಲನದ ಪ್ರಮುಖ ಉದ್ದೇಶಗಳಲ್ಲಿ ಒಂದಾಗಿದೆ. ಬಡತನ ರೇಖೆಗಿಂತ ಕೆಳಗಿನ ಕುಟುಂಬಗಳು ಶೌಚಾಲಯಗಳನ್ನು ನಿರ್ಮಿಸಿಕೊಂಡು ಬಳಕೆ ಮಾಡಿದರೆ ಅಂತಹ ಕುಟುಂಬಗಳಿಗೆ ಆಂದೋಲನದ ಅಡಿಯಲ್ಲಿ ರೂ.3000/-ಗಳ ಪ್ರೋತ್ಸಾಹಧನ ನೀಡಲಾಗುತ್ತಿದೆ.

ಶಾಲಾ ಮತ್ತು ಅಂಗನವಾಡಿ ಶೌಚಾಲಯ: ಗ್ರಾಮೀಣ ಪ್ರದೇಶಗಳ ಎಲ್ಲ ಸರ್ಕಾರಿ ಶಾಲೆಗಳಲ್ಲಿ ಹಾಗೂ ಅಂಗನವಾಡಿಗಳಲ್ಲಿ ಸ್ವಚ್ಛತೆಯ ಸೌಲಭ್ಯಗಳನ್ನು ಒದಗಿಸುವ ಮೂಲಕ ಮಕ್ಕಳಲ್ಲಿ ಚಿಕ್ಕ ವಯಸ್ಸಿನಿಂದಲೇ ಸ್ವಚ್ಛತೆಯ ಅಭ್ಯಾಸಗಳನ್ನು ಉತ್ತೇಜಿಸಲಾಗುತ್ತಿದೆ. ಶಾಲೆ ಮತ್ತು ಅಂಗನವಾಡಿಗಳಲ್ಲಿ ಸ್ವಚ್ಛತೆಯ ಸೌಲಭ್ಯಗಳನ್ನು ಒದಗಿಸಲು ಕೇಂದ್ರ ಹಾಗೂ ರಾಜ್ಯಸರ್ಕಾರಗಳು 70:30 ಅನುಪಾತದಲ್ಲಿ ಅನುದಾನವನ್ನು ಒದಗಿಸುತ್ತವೆ. ಪರಿಷ್ಕೃತ ಮಾರ್ಗದರ್ಶಿ ಸೂತ್ರಗಳ ಅನ್ವಯ ಶಾಲಾ ಶೌಚಾಲಯದ ಘಟಕವೆಚ್ಚ ರೂ.35,000/-ಗಳಾಗಿದ್ದು, ಅಂಗನವಾಡಿ ಶೌಚಾಲಯದ ಘಟಕ ವೆಚ್ಚ ರೂ.8000/-ಗಳಾಗಿರುತ್ತವೆ.

ಘನ ಮತ್ತು ದ್ರವ್ಯ ತ್ಯಾಜ್ಯಗಳ ನಿರ್ವಹಣೆ: ಗ್ರಾಮೀಣ ಪ್ರದೇಶಗಳಲ್ಲಿನ ಸಂಪೂರ್ಣ ಸ್ವಚ್ಛತೆಯನ್ನು ಸಾಧಿಸುವ ಉದ್ದೇಶದೊಂದಿಗೆ ಘನ ಹಾಗೂ ದ್ರವ್ಯ ತ್ಯಾಜ್ಯಗಳ ನಿರ್ವಹಣೆಗೆ ಹೆಚ್ಚಿನ ಮಹತ್ವ ನೀಡಲಾಗಿದ್ದು ಆಯಾ ಜಿಲ್ಲೆಗಳ ಒಟ್ಟು ಯೋಜನಾಗಾತ್ರದಲ್ಲಿ ಶೇ.10 ರಷ್ಟು ಅನುದಾನವನ್ನು ಒದಗಿಸಲಾಗಿದೆ. 60:20:20 ರ ಅನುಪಾತದಲ್ಲಿ ಕೇಂದ್ರ, ರಾಜ್ಯ ಹಾಗೂ ಸಮುದಾಯದ ವಂತಿಗೆಯನ್ನು ಒಳಗೊಂಡಿರುತ್ತದೆ.

ಅನುಷ್ಠಾನ ವಿಧಾನ: ಸಂಪೂರ್ಣ ಸ್ವಚ್ಛತಾ ಅಂದೋಲನವನ್ನು ಪಂಚಾಯತ್ ರಾಜ್ ಸಂಸ್ಥೆಗಳ ಮೂಲಕ ಅನುಷ್ಠಾನಗೊಳಿಸಲಾಗುತ್ತಿದೆ. ಕ್ಷೇತ್ರ ಮಟ್ಟದಲ್ಲಿ ಅಂದೋಲನವನ್ನು ಅನುಷ್ಠಾನಗೊಳಿಸುವ ಹೊಣೆ ಸಂಪೂರ್ಣವಾಗಿ ಗ್ರಾಮ ಪಂಚಾಯತಿಯದಾಗಿರುತ್ತದೆ.

ರಾಜ್ಯದಲ್ಲಿ 2011 ರ ಮಾರ್ಚ್ ಅಂತ್ಯಕ್ಕೆ ಸಾಧಿಸಲಾದ ಒಟ್ಟು ಆರ್ಥಿಕ ಪ್ರಗತಿಯ ವಿವರ
ತಃಖ್ತೆ -6.3.1

ಕ್ರ. ಸಂ	ಅನುದಾನ ಹಂಚಿಕೆ		ಬಿಡುಗಡೆಯಾದ ಅನುದಾನ			ವೆಚ್ಚ		
	ಕೇಂದ್ರದ ಪಾಲು	ರಾಜ್ಯದ ಪಾಲು	ಕೇಂದ್ರ	ರಾಜ್ಯ	ಒಟ್ಟು ಮೊತ್ತ	ಕೇಂದ್ರ	ರಾಜ್ಯ	ಒಟ್ಟು
1	62552.34	3673.28	23264.54	10913.15	34177.69	20898.00	9053.00	29950.69

ಜಿಲ್ಲಾವಾರು ಆರ್ಥಿಕ ಪ್ರಗತಿ ವಿವರವನ್ನು ಅನುಬಂಧ- 6.3(ಅ) ರಲ್ಲಿ ನೀಡಲಾಗಿದೆ.

ಭೌತಿಕ ಪ್ರಗತಿಯ ವಿವರ
ತಃಖ್ತೆ -6.3.2

ಕ್ರ. ಸಂ	ಘಟಕಗಳು	ಒಟ್ಟು ಯೋಜನಾ ಗಾತ್ರ	ಈವರೆಗೆ ಸಾಧಿಸಲಾದ ಪ್ರಗತಿ	ಶೇಕಡಾವಾರು ಪ್ರಗತಿ
1	ಬಿ.ಪಿ.ಎಲ್ ಗೃಹ ಶೌಚಾಲಯಗಳು	2889224	1830763	63
2	ಎ.ಪಿ.ಎಲ್ ಗೃಹ ಶೌಚಾಲಯಗಳು	2981691	1960399	65
ಒಟ್ಟು ಗೃಹ ಶೌಚಾಲಯಗಳು		5870915	3791162	64
3	ಶಾಲಾ ಶೌಚಾಲಯಗಳು	39267	40897	104
4	ಅಂಗನವಾಡಿ ಶೌಚಾಲಯಗಳು	26353	27061	103
5	ಸಮುದಾಯ ಶೌಚಾಲಯಗಳು	1305	726	56
6	ಗ್ರಾಮೀಣ ನೈರ್ಮಲ್ಯ ಮಳಿಗೆ	290	217	77
7	ಉತ್ಪಾದನಾ ಕೇಂದ್ರಗಳು	6	15	

ಜಿಲ್ಲಾವಾರು ಭೌತಿಕ ಪ್ರಗತಿ ವಿವರವನ್ನು ಅನುಬಂಧ- 6.3(ಆ) ರಲ್ಲಿ ನೀಡಲಾಗಿದೆ.

ಸ್ವಚ್ಛತೆಯ ಉತ್ತೇಜನಕ್ಕೆ ಪ್ರಶಸ್ತಿ ಹಾಗೂ ಪುರಸ್ಕಾರಗಳು:

ನಿರ್ಮಲ ಗ್ರಾಮ ಪುರಸ್ಕಾರ : ಗ್ರಾಮೀಣ ಪ್ರದೇಶಗಳಲ್ಲಿ ಸ್ವಚ್ಛತೆಯನ್ನು ಸಾಧಿಸಲು, ಪಂಚಾಯತ್ ರಾಜ್ ಸಂಸ್ಥೆಗಳನ್ನು ಉತ್ತೇಜಿಸುವ ಸಲುವಾಗಿ ಕೇಂದ್ರ ಸರ್ಕಾರವು ಸಂಪೂರ್ಣ ಸ್ವಚ್ಛತೆಯನ್ನು ಸಾಧಿಸಿದ ಗ್ರಾಮ, ತಾಲ್ಲೂಕು ಹಾಗೂ ಜಿಲ್ಲಾ ಪಂಚಾಯತಿಗಳಿಗೆ 'ನಿರ್ಮಲ ಗ್ರಾಮ ಪುರಸ್ಕಾರ' ನೀಡುತ್ತದೆ. ಪಂಚಾಯತ್ ವ್ಯಾಪ್ತಿಯ ಎಲ್ಲ

ಕುಟುಂಬಗಳು ಶೌಚಾಲಯಗಳನ್ನು ಹೊಂದಿ ಬಳಸುತ್ತಿರಬೇಕು. ಶಾಲೆಗಳು ಮತ್ತು ಅಂಗನವಾಡಿಗಳಲ್ಲೂ ಶೌಚಾಲಯಗಳಿದ್ದು ಮಕ್ಕಳು ಮಲ-ಮೂತ್ರ ವಿಸರ್ಜನೆಗೆ ಶೌಚಾಲಯಗಳನ್ನೇ ಬಳಸುತ್ತಿರಬೇಕು. ಗ್ರಾಮಗಳ ತ್ಯಾಜ್ಯಗಳನ್ನು ಸಮರ್ಪಕವಾಗಿ ನಿರ್ವಹಿಸುತ್ತಿರಬೇಕು ಅಂತಹ ಗ್ರಾಮ ಪಂಚಾಯಿತಿ/ತಾಲೂಕು ಪಂಚಾಯಿತಿ/ಜಿಲ್ಲಾ ಪಂಚಾಯಿತಿಗಳಿಗೆ ಕೇಂದ್ರ ಸರ್ಕಾರ ನೀಡುವ ಅತ್ಯುನ್ನತ ಗೌರವ ನಿರ್ಮಲ ಗ್ರಾಮ ಪುರಸ್ಕಾರ. ಜನಸಂಖ್ಯೆಗೆ ಅನುಗುಣವಾಗಿ ಗ್ರಾಮ ಪಂಚಾಯಿತಿಗಳಿಗೆ ಐವತ್ತು ಸಾವಿರ ರೂಪಾಯಿಗಳಿಂದ 5 ಲಕ್ಷಗಳು, ತಾಲೂಕು ಪಂಚಾಯಿತಿಗಳಿಗೆ 10 ಲಕ್ಷಗಳಿಂದ 20 ಲಕ್ಷಗಳು ಹಾಗೂ ಜಿಲ್ಲಾ ಪಂಚಾಯಿತಿಗಳಿಗೆ ರೂ. 30 ಲಕ್ಷಗಳಿಂದ 50 ಲಕ್ಷಗಳವರೆಗೆ ನಗದು ಬಹುಮಾನ ಹಾಗೂ ಪ್ರಶಸ್ತಿ ಫಲಕ ನೀಡಲಾಗುತ್ತದೆ.

ರಾಜ್ಯದ ಎನ್.ಜಿ.ಪಿ ಸಾಧನೆ: ರಾಜ್ಯದಲ್ಲಿ 2007 ರಿಂದ ಈವರೆಗೆ 966 ಗ್ರಾಮ ಪಂಚಾಯಿತಿಗಳು ಹಾಗೂ ನಾಲ್ಕು ತಾಲೂಕು ಪಂಚಾಯಿತಿಗಳು ತಮ್ಮ ವ್ಯಾಪ್ತಿಯಲ್ಲಿ ಸಂಪೂರ್ಣ ಸ್ವಚ್ಛತೆಯನ್ನು ಸಾಧಿಸುವ ಮೂಲಕ ಕೇಂದ್ರ ಸರ್ಕಾರ ನೀಡುವ ನಿರ್ಮಲ ಗ್ರಾಮ ಪುರಸ್ಕಾರಕ್ಕೆ ಪಾತ್ರವಾಗಿವೆ

ನೈರ್ಮಲ್ಯ ರಾಜ್ಯ ಪ್ರಶಸ್ತಿ : ಗ್ರಾಮೀಣ ಪ್ರದೇಶಗಳ ನೈರ್ಮಲ್ಯ ಸುಧಾರಣೆಗಾಗಿ ರಾಜ್ಯವು ಹಲವಾರು ಯೋಜನೆಗಳನ್ನು ಅನುಷ್ಠಾನಗೊಳಿಸಿದ್ದರೂ ಸಹ ಹಲವಾರು ಅಡೆತಡೆಗಳಿಂದಾಗಿ ಹೆಚ್ಚಿನ ಪ್ರಗತಿ ಸಾಧ್ಯವಾಗಿಲ್ಲ. ಕರಾವಳಿ ಹಾಗೂ ಮಲೆನಾಡಿನ ಭಾಗಗಳಾದ ದಕ್ಷಿಣ ಕನ್ನಡ, ಉಡುಪಿ, ಶಿವಮೊಗ್ಗ, ಉತ್ತರ ಕನ್ನಡ, ಮತ್ತು ಚಿಕ್ಕಮಗಳೂರು ಮುಂತಾದ ಕೆಲವೇ ಜಿಲ್ಲೆಗಳಲ್ಲಿ ಮಾತ್ರ ಸ್ಪೂರ್ತಿದಾಯಕ ಪ್ರಗತಿ ಸಾಧಿಸಲಾಗಿದೆ. ಆದರೆ ರಾಜ್ಯದ ಹೆಚ್ಚಿನ ಜಿಲ್ಲೆಗಳಲ್ಲಿನ ಸಾಧನೆ ತೃಪ್ತಿದಾಯಕವಾಗಿಲ್ಲ. ಗ್ರಾಮೀಣ ಜನರನ್ನು ನೈರ್ಮಲ್ಯ ಸೌಲಭ್ಯಗಳಿಗಾಗಿ ಉತ್ತೇಜಿಸುವುದು ಹಾಗೂ ಈ ನಿಟ್ಟಿನಲ್ಲಿ ಸಮುದಾಯವನ್ನು ಸಂಘಟಿಸುವುದು ಕಷ್ಟಕರ ಸಂಗತಿಯಾಗಿರುವುದೇ ಇದಕ್ಕೆ ಪ್ರಮುಖ ಕಾರಣ. ಶೌಚಾಲಯಗಳನ್ನು ನಿರ್ಮಿಸಿಕೊಂಡರೂ ಸಹ ಬಳಸುವ ಆಸಕ್ತಿ ಜನರಲ್ಲಿ ಇಲ್ಲದಿದ್ದಲ್ಲಿ ಶೌಚಾಲಯಗಳ ನಿರ್ಮಾಣದಿಂದ ನಿರೀಕ್ಷಿತ ಫಲಿತಾಂಶ ಸಾಧಿಸಿದಂತಾಗುವುದಿಲ್ಲ. ಶಿಕ್ಷಣ, ಸಮುದಾಯ ಸಂಘಟನೆ, ಪಂಚಾಯತ್ ರಾಜ್ ಸಂಸ್ಥೆಗಳಿಗೆ ಪ್ರೋತ್ಸಾಹದ ಮುಂತಾದ ಅಂಶಗಳ ಮೂಲಕ ಗ್ರಾಮೀಣ ಜನತೆ ನೈರ್ಮಲ್ಯದ ಅಭ್ಯಾಸಗಳನ್ನು ಹೊಂದುವಂತೆ ಪ್ರೇರೇಪಿಸಬಹುದಾಗಿದ್ದು, ಈ ಎಲ್ಲ ಅಂಶಗಳ ಹಿನ್ನೆಲೆಯಲ್ಲಿ ನೈರ್ಮಲ್ಯವನ್ನು ಆಧ್ಯತೆಯ ಮೇಲೆ ಕೈಗೆತ್ತಿಕೊಂಡು ಉತ್ತಮ ಫಲಿತಾಂಶ ಪಡೆಯಲು ಪಂಚಾಯತ್ ರಾಜ್ ಸಂಸ್ಥೆಗಳನ್ನು ಉತ್ತೇಜಿಸುವ ಸಲುವಾಗಿ ರಾಜ್ಯ ಸರ್ಕಾರವು 2009 ರ ಅಕ್ಟೋಬರ್ 2 ಗಾಂಧೀಜಯಂತಿಯಂದು 'ರಾಜ್ಯ ಪ್ರಶಸ್ತಿ' ಯೋಜನೆಗೆ ಚಾಲನೆ ನೀಡಿರುತ್ತದೆ.

ಗ್ರಾಮೀಣ ಸ್ವಚ್ಛತೆಯನ್ನು ತ್ವರಿತಗೊಳಿಸಲು ತೀವ್ರಗತಿಯಾಗಿ (Acceleration) ಪ್ರಶಸ್ತಿ ಹಾಗೂ ಈಗಾಗಲೇ ಸ್ವಚ್ಛತೆಯನ್ನು ಸಾಧಿಸಿರುವ ಪಂಚಾಯತ್‌ಗಳಲ್ಲಿ ಸುಸ್ಥಿರತೆಯನ್ನು ಕಾಪಾಡಲು ಸುಸ್ಥಿರತೆ (Sustainability) ಪ್ರಶಸ್ತಿ ನೀಡಲಾಗುತ್ತಿದೆ.

ವಿವಿಧ ಹಂತಗಳಲ್ಲಿ ನೀಡಲಾಗುವ ಪ್ರಶಸ್ತಿಯನ್ನು ತಾಲೂಕು ಮಟ್ಟದಲ್ಲಿ ನೈರ್ಮಲ್ಯ, ಜಿಲ್ಲಾ ಮಟ್ಟದಲ್ಲಿ ರಜತ ನೈರ್ಮಲ್ಯ, ವಿಭಾಗೀಯ ಮಟ್ಟದಲ್ಲಿ ಸ್ವರ್ಣ ನೈರ್ಮಲ್ಯ ಹಾಗೂ ರಾಜ್ಯ ಮಟ್ಟದಲ್ಲಿ ನೈರ್ಮಲ್ಯ ರತ್ನ ಪ್ರಶಸ್ತಿಗಳನ್ನು ನೀಡಲಾಗುತ್ತಿದೆ. ಪ್ರಶಸ್ತಿಯ ಮೊತ್ತ ಗ್ರಾಮ ಪಂಚಾಯಿತಿಗೆ ರೂ.1 ಲಕ್ಷದಿಂದ 19 ಲಕ್ಷಗಳು, ತಾಲೂಕು ಪಂಚಾಯಿತಿಗೆ ರೂ.20 ಲಕ್ಷ ಹಾಗೂ ಜಿಲ್ಲಾ ಪಂಚಾಯಿತಿಗೆ ರೂ.30 ಲಕ್ಷಗಳವರೆಗೆ ನೀಡಲಾಗುತ್ತದೆ.

ನೈರ್ಮಲ್ಯ ರಾಜ್ಯ ಪ್ರಶಸ್ತಿಯ ಪ್ರಗತಿ: ಸಂಪೂರ್ಣ ಸ್ವಚ್ಛತೆ ಹಾಗೂ ನೈರ್ಮಲ್ಯ ಸುಸ್ಥಿರತೆಗಾಗಿ ರಾಜ್ಯ ಸರ್ಕಾರ ನೀಡುವ ನೈರ್ಮಲ್ಯ ರಾಜ್ಯ ಪ್ರಶಸ್ತಿಯನ್ನು 127 ಗ್ರಾಮ ಪಂಚಾಯಿತಿಗಳು, 88 ಶಾಲೆಗಳು ಹಾಗೂ 82 ಅಂಗನವಾಡಿಗಳು ಪಡೆದುಕೊಂಡಿದ್ದು, ಪ್ರಶಸ್ತಿ ವಿಜೇತ ಸಂಸ್ಥೆಗಳಿಗೆ ನಗದು ಬಹುಮಾನವಾಗಿ ಒಟ್ಟು ರೂ.491 ಲಕ್ಷಗಳನ್ನು ನೀಡಲಾಗಿದೆ.

ಮಾನವ ಸಂಪನ್ಮೂಲ ನಿರ್ವಹಣೆ ಮತ್ತು ಆಡಳಿತಾತ್ಮಕ ಚಟುವಟಿಕೆಗಳಲ್ಲಿ ಸಾಧನೆ
2010-11ನೇ ಸಾಲಿನಲ್ಲಿ ಕಾರ್ಯ ನಿರ್ವಹಿಸಿದ ಅಧಿಕಾರಿ/ಸಿಬ್ಬಂದಿಗಳ ವಿವರ

ಕ್ರ. ಸಂ.	ವರ್ಗ	ಒಟ್ಟು ಅಧಿಕಾರಿ/ ಸಿಬ್ಬಂದಿಗಳ ಸಂಖ್ಯೆ	ಪುರುಷರು	ಮಹಿಳೆಯರು	ಪ.ಜಾ.	ಪ.ಪಂ.
1	ಎ	-	-	-	-	-
2	ಬಿ	-	-	-	-	-
3	ಸಿ	1	1	-	-	-
4	ಡಿ	-	-	-	-	-

2010-11ನೇ ಸಾಲಿನಲ್ಲಿ ಸೇವೆ ಸಲ್ಲಿಸುತ್ತಿರುವ ಹೊರಗುತ್ತಿಗೆ ನೌಕರರ ವಿವರ

ಕ್ರ.ಸಂ.	ಹುದ್ದೆ	ಸಂಖ್ಯೆ
1	ಅಪ್ಪ ಸಹಾಯಕರು	-
2	ಗ್ರೂಪ್ ಡಿ	1
3	ವಾಹನ ಚಾಲಕರು	-
4	ಸಲಹೆಗಾರರು	7
5	ಇತರೆ	-

2010-11ನೇ ಸಾಲಿನಲ್ಲಿ ಪಡೆದ ಪ್ರಶಸ್ತಿಗಳ ವಿವರ:

ಕ್ರ.ಸಂ	ಪ್ರಶಸ್ತಿ ವಿವರ	ವೈಯಕ್ತಿಕವಾಗಿದ್ದಲ್ಲಿ ಅಧಿಕಾರಿ/ ಸಿಬ್ಬಂದಿ ಹೆಸರು	ಷರಾ
1	ರಾಷ್ಟ್ರ ಪ್ರಶಸ್ತಿ	ನಿರ್ಮಲ ಗ್ರಾಮ ಪುರಸ್ಕಾರ 2010	121 ಗ್ರಾ.ಪಂ.ಗೆ
2	ರಾಜ್ಯ ಪ್ರಶಸ್ತಿ	ರಾಜ್ಯ ನೈರ್ಮಲ್ಯ ಪ್ರಶಸ್ತಿ 2010	127 ಗ್ರಾ.ಪಂ.ಗೆ

ವಿಧಾನ ಮಂಡಲ/ಸಂಸತ್ತಿನ ಪ್ರಶ್ನೆಗಳು:

ವಿವರ	ವರ್ಷ		
	2008-09	2009-10	2010-11
ಸ್ವೀಕೃತವಾದ ಪ್ರಶ್ನೆಗಳ ಸಂಖ್ಯೆ	1	6	7
ಉತ್ತರಿಸಿದ ಪ್ರಶ್ನೆಗಳ ಸಂಖ್ಯೆ	1	6	7
ಕೇಂದ್ರ ಮಂತ್ರಾಲಯದ ಸಂಸತ್ತಿನ ಪ್ರಶ್ನೆಗಳಿಗೆ ಮಾಹಿತಿ ನೀಡಿರುವುದು	-	-	-

2010-11ನೇ ಸಾಲಿನಲ್ಲಿ ಮಾಹಿತಿ ಹಕ್ಕು ನಿಯಮ ಅನುಷ್ಠಾನ:

ಯೋಜನೆ/ಶಾಖೆ: ಸಂಪೂರ್ಣ ಸ್ವಚ್ಛತಾ ಅಂದೋಲನ ಕಾರ್ಯಕ್ರಮ

ಮಾಹಿತಿ ಹಕ್ಕು ಕಾಯ್ದೆಯಡಿಯ ಪ್ರಕರಣಗಳ ಸಂಖ್ಯೆ				
ಸ್ವೀಕೃತವಾದ ಅರ್ಜಿಗಳು	ಉತ್ತರಿಸಿದ ಅರ್ಜಿಗಳು	ತಿರಸ್ಕೃತ ಅರ್ಜಿಗಳು	ಅಪೀಲು ಪ್ರಕರಣಗಳಲ್ಲಿ ಬಾಕಿ ಇರುವ ಸಂಖ್ಯೆ	ಷರಾ
02	02	-	-	-

**

7 ಕರ್ನಾಟಕ ಗ್ರಾಮೀಣ ಮೂಲಭೂತ ಅಭಿವೃದ್ಧಿ ನಿಗಮ

ನಿಗಮದ ಕಿರು ಪರಿಚಯ

ಕರ್ನಾಟಕ ಭೂಸೇನಾ ನಿಗಮವು ಕರ್ನಾಟಕ ಸರ್ಕಾರದ ಅಂಗಸಂಸ್ಥೆಯಾಗಿ 9ನೇ ಆಗಸ್ಟ್ 1974 ರಂದು ಪ್ರಾರಂಭಗೊಂಡಿತು. ನಿಗಮದ ಆಡಳಿತ ಮಂಡಳಿಯು ನಿಗಮದ ಹೆಸರು ನಿರ್ವಹಿಸುವ ಕೆಲಸಕ್ಕೆ ವೃತ್ತಿರಿಕ್ತವಾಗಿರುವುದರಿಂದ ಭಾರತ ಸರ್ಕಾರದ ಕಾರ್ಪೊರೇಟ್ ಅಫೇರ್ಸ್ ಸಚಿವಾಲಯ, ಕರ್ನಾಟಕ ಸರ್ಕಾರ ಹಾಗೂ ನಿಗಮದ ಷೇರುದಾರರ ಅನುಮತಿಯೊಂದಿಗೆ ನಿಗಮದ ಹೆಸರನ್ನು ಕರ್ನಾಟಕ ಭೂಸೇನಾ ನಿಗಮ ನಿಯಮಿತದಿಂದ **ಕರ್ನಾಟಕ ರೂರಲ್ ಇನ್‌ಫ್ರಾಸ್ಟ್ರಕ್ಚರ್ ಡೆವಲಪ್‌ಮೆಂಟ್ ಲಿಮಿಟೆಡ್** ಎಂದು ದಿ:06-08-2009 ರಂದು ಬದಲಿಸಲಾಗಿದೆ. ಕಂಪನಿಯ ಹೆಸರನ್ನು ಬದಲಾಯಿಸಲಾಗಿದೆಯೇ ಹೊರತು ನಿಗಮದ ಎಲ್ಲಾ ಚಟುವಟಿಕೆಗಳು ಈ ಹಿಂದಿನಂತೆ ಮುಂದುವರೆದು ಬದಲಾವಣೆ ಇರುವುದಿಲ್ಲ. ಪ್ರಾರಂಭದಲ್ಲಿ ಕೇವಲ ರೂ.15.00 ಕೋಟಿಗಳ ಸರ್ಕಾರಿ ಷೇರು ಬಂಡವಾಳ ಹಾಗೂ ರೂ.25.00 ಲಕ್ಷಗಳ ವಂತಿಗೆ ಬಂಡವಾಳ ಮತ್ತು 2001-02ರಲ್ಲಿ ರೂ.12.00 ಕೋಟಿಗಳಷ್ಟು ಹೆಚ್ಚಿಸಿದ ವಂತಿಗೆ ಬಂಡವಾಳ ಹಾಗೂ ಮತ್ತು 15 ಜನ ಇಂಜಿನಿಯರುಗಳೊಂದಿಗೆ, ರಾಜ್ಯದ ಗ್ರಾಮೀಣ ಪ್ರದೇಶದಲ್ಲಿ ಕಡಿಮೆ ವೆಚ್ಚದ ಮನೆಗಳ ನಿರ್ಮಾಣ, ರಸ್ತೆಗಳ ನಿರ್ಮಾಣ ಹಾಗೂ ಇನ್ನಿತರ ಸೌಲಭ್ಯಗಳನ್ನು ಕಲ್ಪಿಸಿಕೊಡುವ ಕಾಮಗಾರಿಗಳನ್ನು ಸ್ಥಳೀಯ ನಿರುದ್ಯೋಗಿ ಜನತೆಯನ್ನು ಬಳಸಿಕೊಂಡು ನಿರ್ವಹಣೆ ಮಾಡಲಾಗುತ್ತಿದ್ದು ಇಂತಹ ಉತ್ತಮ ಧೈಯದೊಂದಿಗೆ ರೂಪುಗೊಂಡ ಕರ್ನಾಟಕ ಭೂಸೇನಾ ನಿಗಮದಂತಹ ಸಫಲ ಪ್ರಯೋಗವು ದೇಶದ ಯಾವುದೇ ರಾಜ್ಯದಲ್ಲಿಯೂ ಈ ಮುಂಚೆ ಅಸ್ತಿತ್ವದಲ್ಲಿರಲಿಲ್ಲ. ನಿಗಮವನ್ನು ರೂಪುಗೊಳಿಸಲು ಪ್ರಾಥಮಿಕ ಹಂತದಲ್ಲಿ ಶ್ರಮಿಸಿದ ಅನೇಕ ಮಹನೀಯರ ಅವಿರತ ಶ್ರಮ ಹಾಗೂ ಸೂಕ್ತ ಮುಂದಾಲೋಚನೆಯ ಫಲವಾಗಿ ನಿಗಮವು ರೂ.500.00 ಕೋಟಿ ವಾರ್ಷಿಕ ವಹಿವಾಟನ್ನು ನಿರ್ವಹಿಸುವ ಹಂತವನ್ನು ತಲುಪಿದ್ದು, ಇಂದು ಸುಮಾರು 992 ಸಿಬ್ಬಂದಿಗಳನ್ನು ಹೊಂದಿದ್ದು, ಇದರಲ್ಲಿ 353 ಮಂದಿ ನುರಿತ, ಪರಿಣಿತ ಹಾಗೂ ಅನುಭವಿ ತಾಂತ್ರಿಕ ಅಧಿಕಾರಿ/ ಸಿಬ್ಬಂದಿ ರಾಜ್ಯಾದ್ಯಂತ ಯಾವುದೇ ಕಾಮಗಾರಿಗಳನ್ನು ನಿರ್ವಹಿಸುವ ಸಾಮರ್ಥ್ಯ ಹೊಂದುವ ಮೂಲಕ ನಿಗಮದ ಯಶಸ್ಸಿಗೆ ಕಾರಣರಾಗಿರುತ್ತಾರೆ.

ನಿಗಮವು (ಕರ್ನಾಟಕ ರೂರಲ್ ಇನ್‌ಫ್ರಾಸ್ಟ್ರಕ್ಚರ್ ಡೆವಲಪ್‌ಮೆಂಟ್ ಲಿಮಿಟೆಡ್) ಗ್ರಾಮೀಣಾಭಿವೃದ್ಧಿ ಮತ್ತು ಪಂಚಾಯತ್ ರಾಜ್ ಇಲಾಖೆಯ ಆಡಳಿತಾತ್ಮಕ ನಿರ್ವಹಣೆಯ ಅಡಿಯಲ್ಲಿ ಕಾರ್ಯನಿರ್ವಹಿಸುತ್ತಿದ್ದು, ವ್ಯವಸ್ಥಾಪಕ ನಿರ್ದೇಶಕರು ನಿಗಮದ ಕಾರ್ಯಭಾರವನ್ನು ಹೊತ್ತಿರುತ್ತಾರೆ. ನಿಗಮದ ಎಲ್ಲಾ ಕಾರ್ಯಚಟುವಟಿಕೆಗಳನ್ನು ಸರ್ಕಾರದಿಂದ ನಾಮಕರಣಗೊಂಡ ಆಡಳಿತ ಮಂಡಳಿಯು ನಿಯಂತ್ರಿಸುತ್ತದೆ. ಮುಖ್ಯ ಕಛೇರಿಯು ಚಿನ್ನಸ್ವಾಮಿ ಕ್ರೀಡಾಂಗಣ, ರಾಜಭವನ ರಸ್ತೆ, ಬೆಂಗಳೂರಿನಲ್ಲಿದ್ದು, 6 ವಲಯ ಕಛೇರಿಗಳು 32 ವಿಭಾಗೀಯ ಕಛೇರಿಗಳು (ಜಬ್ಬಲ್‌ಪುರ ಸೇರಿದಂತೆ) ಹಾಗೂ 67 ಉಪ ವಿಭಾಗೀಯ ಕಛೇರಿಗಳನ್ನು ಹೊಂದಿ, ರಾಜ್ಯಾದ್ಯಂತ ತನ್ನ ಕಾರ್ಯಜಾಲವನ್ನು ವಿಸ್ತರಿಸಿಕೊಂಡಿರುತ್ತದೆ. ರಾಜ್ಯದ ಗ್ರಾಮೀಣ ಪ್ರದೇಶಗಳ ಅಭಿವೃದ್ಧಿಗಾಗಿ ರಾಜ್ಯ ಸರ್ಕಾರದ ವಿವಿಧ ಯೋಜನೆಗಳಡಿ ವಹಿಸುವ ಕಾಮಗಾರಿಗಳನ್ನು ಕೆಆರ್‌ಐಡಿಎಲ್ ನಿರ್ವಹಿಸುತ್ತಿದೆ.

ಈ ರೀತಿಯ ಕಾಮಗಾರಿಗಳನ್ನು ನಿಗಮವು ನೇರವಾಗಿ ನಿರ್ವಹಿಸುತ್ತಿದ್ದು, ಗುತ್ತಿಗೆದಾರರ ಅಥವಾ ಮಧ್ಯವರ್ತಿಗಳ ಪ್ರವೇಶವನ್ನು ತಡೆಗಟ್ಟಿದೆ.

ನಿಗಮವು ಕಾಮಗಾರಿಗಳನ್ನು ಲೋಕೋಪಯೋಗಿ ಇಲಾಖೆಯ ದರಪಟ್ಟಿಯ ಆಧಾರದ ಮೇಲೆ ನಿರ್ವಹಿಸುತ್ತದೆ. ತನ್ನ ವಿಸ್ತೃತ ಕಾರ್ಯಜಾಲ ಹಾಗೂ ತಾಂತ್ರಿಕ ನೈಪುಣ್ಯತೆಯನ್ನು ಹೊಂದಿರುವ ಕಾರಣ ರಾಜ್ಯಾದ್ಯಂತ ಯಾವುದೇ ರೀತಿಯಾದಂತಹ ಹಾಗೂ ಯಾವುದೇ ಪ್ರಮಾಣದ ಕಾಮಗಾರಿಗಳನ್ನು ಯಶಸ್ವಿಯಾಗಿ ನಿರ್ವಹಿಸಲು ಮೂಲಸೌಕರ್ಯಗಳನ್ನು ಹೊಂದಿದೆ. ರಾಜ್ಯ ಸರ್ಕಾರವು ತನ್ನ ವಿವಿಧ ಇಲಾಖಾ ಕಾಮಗಾರಿಗಳನ್ನು ನಿರ್ವಹಿಸಲು ಕೆಆರ್‌ಐಡಿಎಲ್‌ನ್ನು ಸರ್ಕಾರದ ಅಂಗೀಕೃತ ಸಂಸ್ಥೆಯೆಂದು ಘೋಷಿಸಿರುತ್ತದೆ.

ನಿಗಮವು 2009-10ನೇ ಸಾಲಿನಲ್ಲಿ ಅತಿ ಹೆಚ್ಚಿನ ಗರಿಷ್ಠ ರೂ.380.21 ಕೋಟಿ ವಹಿವಾಟನ್ನು ನಿರ್ವಹಿಸಿರುತ್ತದೆ. ನಿಗಮವು ಆದಾಯ ತೆರಿಗೆಗೆ ಅನುವು ಮಾಡಿ, ಸರ್ಕಾರಕ್ಕೆ ರೂ.1.22 ಕೋಟಿ ಡಿವಿಡೆಂಡ್ ನೀಡಿದ ನಂತರ ಒಟ್ಟು

ರೂ.16.78 ಕೋಟಿಗಳಷ್ಟು ನಿವ್ವಳ ಲಾಭ ಗಳಿಸಿರುತ್ತದೆ. ನಿಗಮವು ಸರ್ಕಾರದ ಎಲ್ಲಾ ಇಲಾಖೆಗಳೊಂದಿಗೆ ಸಂಪರ್ಕ ಬೆಳೆಸಿ ವಹಿವಾಟನ್ನು ಹೆಚ್ಚಿಸಲು ಸರ್ವ ಪ್ರಯತ್ನ ಮಾಡಲಾಗುತ್ತಿದೆ.

ನಿಗಮದ ಆಸ್ತಿ ವಿವರಗಳು

ನಿಗಮದ ಒಟ್ಟು ಆಸ್ತಿಯ ನಿವ್ವಳ ಮೊತ್ತ 2009-10ನೇ ಸಾಲಿನ ರೂ. 45.25 ಕೋಟಿಯಿಂದ ಶೇ.47% ರಷ್ಟು ಹೆಚ್ಚಾಗಿ ರೂ.66.48 ಕೋಟಿಗಳಾಗಿರುತ್ತದೆ. ನಿಗಮವು 23 ಸ್ಥಳಗಳಲ್ಲಿರುವ ನಿಗಮದ ಜಾಗೆಯನ್ನು ರೂ.25.00 ಕೋಟಿಗೆ ಮರು ಮೌಲ್ಯಮಾಪನ ಮಾಡಿರುತ್ತದೆ. ಸ್ಥಳೀಯ ಉಪ ನೋಂದಣಾಧಿಕಾರಿಗಳು ಸೂಚಿಸಿರುವ ಚಾಲ್ತಿ ದರಗಳ ಪ್ರಕಾರ ಈ ಮರು ಮೌಲ್ಯಮಾಪನವನ್ನು ಮಾಡಲಾಗಿರುತ್ತದೆ. ಈ ಕಾರಣದಿಂದ ಹಾಗೂ ಅತಿ ಗರಿಷ್ಠ ನಿವ್ವಳ ಲಾಭ ಪಡೆದಿರುವುದರಿಂದ 2007-08ರಲ್ಲಿ ನಷ್ಟದ ನಿವ್ವಳ ಮೌಲ್ಯ ರೂ.86.19 ಲಕ್ಷದಿಂದ ಲಾಭದ ನಿವ್ವಳ ಮೌಲ್ಯ ರೂ.45.25 ಕೋಟಿಗೆ ನಿಗಮದ ಆಸ್ತಿಯನ್ನು ಹೆಚ್ಚಿಸಲು ಸಾಧ್ಯವಾಗಿರುತ್ತದೆ.

ಧ್ಯೇಯೋದ್ದೇಶಗಳು:-

ಗ್ರಾಮೀಣಾಭಿವೃದ್ಧಿ ಹಾಗೂ ಉದ್ಯೋಗಾಧಾರಿತ ಕಾಮಗಾರಿಗಳನ್ನು ನಿರ್ವಹಿಸುವ ಮೂಲಕ ಸ್ಥಳೀಯ ನಿರುದ್ಯೋಗಿ ಅರೆ ನಿರುದ್ಯೋಗಿಗಳಿಗೆ ಕೆಲಸವನ್ನು ಒದಗಿಸುವ ಮೂಲಕ ಗ್ರಾಮೀಣ ಜನತೆಯ ಆರ್ಥಿಕ ಪರಿಸ್ಥಿತಿಯನ್ನು ಬಲಗೊಳಿಸುವುದು.

ಗ್ರಾಮೀಣಾಭಿವೃದ್ಧಿ ಕಾಮಗಾರಿಗಳನ್ನು ನಿಗಮವು ನೇರವಾಗಿಯೇ ನಿರ್ವಹಿಸುವುದರಿಂದ ಮಧ್ಯವರ್ತಿಗಳು ಹಾಗೂ ಗುತ್ತಿಗೆದಾರರನ್ನು ದೂರವಿಟ್ಟು ಯೋಜನೆಗಳಿಗೆಂದು ಮೀಸಲಿಟ್ಟ ಹಣದ ಪೂರ್ಣ ಫಲವನ್ನು ಗ್ರಾಮೀಣ ಜನರಿಗೆ ತಲುಪಿಸುವುದು.

ರಾಜ್ಯದ ಸರ್ವಾಂಗೀಣ ಅಭಿವೃದ್ಧಿಗೆ ಅವಶ್ಯಕವಾಗಿರುವಂತಹ ಮೂಲಭೂತ ಸೌಕರ್ಯಗಳನ್ನು ಕೊಡುವ ನಿಟ್ಟಿನಲ್ಲಿ ಪ್ರದೇಶಾಭಿವೃದ್ಧಿ ಕಾಮಗಾರಿಗಳು, ಜಲಸಂವರ್ಧನಾ ಕಾಮಗಾರಿಗಳು, ಪಶು ಸಂಗೋಪನೆ, ಮೀನುಗಾರಿಕೆ, ಗ್ರಾಮೀಣ ಸಂಪರ್ಕ, ಶಾಲಾ ಕಟ್ಟಡ, ವಸತಿ ಆಸ್ಪತ್ರೆಗಳು, ಸೇತುವೆಗಳ ನಿರ್ಮಾಣ ಮುಂತಾದ ಕಾಮಗಾರಿಗಳ ನಿರ್ವಹಣೆಯಲ್ಲಿ ತೊಡಗಿಸಿಕೊಳ್ಳುವುದು.

ಪ್ರಸಕ್ತ ಕಾರ್ಯ ಯೋಜನೆಗಳು

ನಿಗಮವು ದಿನಾಂಕ: 31-03-2011 ರಿಂದ ದಿನಾಂಕ: 31-03-2012 ರವರೆಗೆ ಜಾರಿಗೆ ಬರುವಂತೆ ಕರ್ನಾಟಕ ಪಾರದರ್ಶಕತೆ ಕಾಯ್ದೆ 1999-2000 ದಿಂದ ಸರ್ಕಾರವು ವಿನಾಯಿತಿ ನೀಡಿ, ರೂ.100.00 ಲಕ್ಷವರೆಗಿನ ಮೊತ್ತದ ಕಾಮಗಾರಿಗಳನ್ನು ನಿಗಮಕ್ಕೆ ನೇರವಾಗಿ ಪಡೆಯಲು ಅನುವು ಮಾಡಿಕೊಟ್ಟಿದ್ದು, ಪ್ರಸ್ತುತ ಅವಧಿಗೆ ನಿಗಮಕ್ಕೆ ರೂ.500.00 ಕೋಟಿ ಮೊತ್ತದ ಕಾಮಗಾರಿಗಳನ್ನು ಸಂಸ್ಥೆಯು ಪಡೆದಿರುತ್ತದೆ.

ಮುಂದಿನ ದೃಷ್ಟಿಕೋನ

ಮುಂಬರುವ ವರ್ಷಗಳಲ್ಲಿ ಪ್ರಮುಖ ಕಾಮಗಾರಿಗಳನ್ನು ನಿರ್ವಹಿಸಿರುವ ನಿಟ್ಟಿನಲ್ಲಿ ನಿಗಮವು ಗಣನೀಯ ಸಾಧನೆ ಮಾಡಲಿದೆ. ಮುಂದಿನ ವರ್ಷಗಳಲ್ಲಿ ಒಟ್ಟಾರೆ ಕಂಪನಿಯ ಕಾರ್ಯ ನಿರ್ವಹಣೆ ಮತ್ತು ಲಾಭ ಸಾಧ್ಯತೆಯನ್ನು ಉತ್ತಮ ಪಡಿಸಲು ಸವಿವರ ಧ್ಯೇಯೋದ್ದೇಶ ಮತ್ತು ಕಾರ್ಯತಂತ್ರಗಳ ಮೂಲಕ ಭವಿಷ್ಯದ ಸವಾಲುಗಳನ್ನು ಎದುರಿಸುವ ಸ್ಥಿತಿಯಲ್ಲಿ ಕಂಪನಿ ಇದೆ. ಸರ್ಕಾರವು ಗ್ರಾಮೀಣಾಭಿವೃದ್ಧಿಗೆ ಹೆಚ್ಚಿನ ಆದ್ಯತೆ ನೀಡುವುದರಿಂದ ಹಾಗೂ ನಿಗಮವು ಗ್ರಾಮೀಣಾಭಿವೃದ್ಧಿ ಇಲಾಖೆ ಅಡಿಯಲ್ಲಿ ಹೆಚ್ಚಿನ ಕೆಲಸಗಳನ್ನು ನಿರ್ವಹಿಸುತ್ತಿದೆ. ಸರ್ಕಾರವು ಸೆಕ್ಷನ್ 4(ಜಿ) ಕೆ.ಟಿ.ಪಿ.ಪಿ ಕಾಯಿದೆ 1999ರ ಅಡಿ ವಿನಾಯಿತಿಯನ್ನು ನೀಡಿರುತ್ತದೆ. ಇದರಿಂದ ನಿಗಮವು ಸಮಾಜ ಕಲ್ಯಾಣ ಇಲಾಖೆ, ಹಿಂದುಳಿದ ಮತ್ತು ಅಲ್ಪ ಸಂಖ್ಯಾತರ ಇಲಾಖೆ, ತೋಟಗಾರಿಕೆ, ಕೃಷಿ, ಯುವಜನ ಸೇವೆ ಮತ್ತು ಕ್ರೀಡಾ ಇಲಾಖೆ, ಬಿಬಿಎಂಪಿ, ಬಿಎಂಆರ್‌ಸಿಎಲ್, ಇತ್ಯಾದಿ ಕಾಮಗಾರಿಗಳನ್ನು ಮುಂದಿನ 4-5 ವರ್ಷಗಳವರೆಗೆ ಪಡೆಯಲು ಸರ್ಕಾರದ ಸಹಾಯ ಬೇಕಾಗಿರುತ್ತದೆ.

2010-11 ನೇ ಸಾಲಿನ ಗುರಿ ಮತ್ತು ಸಾಧನೆ (2011ನೇ ಸಾಲಿನ ಲೆಕ್ಕಾಧಾರಿತ)

ತಃಖ್ತೆ -7.1

(ರೂ.ಲಕ್ಷಗಳಲ್ಲಿ)

ಕ್ರ.ಸಂ	ವಲಯ/ವಿಭಾಗ	ನಿಗದಿಪಡಿಸಿದ ಗುರಿ (2010-11)	ಸಾಧಿಸಿದ ಪ್ರಗತಿ (ಡಿ:31/1/2011 ರವರೆಗೆ)	ಗುರಿ ಮತ್ತು ಸಾಧನೆಯ ಶೇ.ವಾರು
1	ಬೆಂಗಳೂರು ವಲಯ (ಬೆಂಗಳೂರು, ಕೋಲಾರ, ಚಿಕ್ಕಬಳ್ಳಾಪುರ, ತುಮಕೂರು)	6000.00	5975.54	99.59%
2	ಬಿಬಿಎಂಪಿ ವಲಯ (ಬಿಬಿಎಂಪಿ (ಪೂರ್ವ), ಬಿಬಿಎಂಪಿ (ಪಶ್ಚಿಮ),	6000.00	7813.00	130.22%
3	ಮೈಸೂರು ವಲಯ (ಮಂಡ್ಯ, ಹಾಸನ, ಮೈಸೂರು, ಮಂಗಳೂರು, ಚಿಕ್ಕಮಗಳೂರು, ಚಾಮರಾಜನಗರ ಮಡಿಕೇರಿ)	7000.00	5965.24	85.22%
4	ಚಿತ್ರದುರ್ಗ ವಲಯ (ಚಿತ್ರದುರ್ಗ, ದಾವಣಗೆರೆ, ಬಳ್ಳಾರಿ, ಹೊಸಪೇಟೆ, ಶಿವಮೊಗ್ಗ)	9000.00	9963.25	110.70%
5	ಬೆಳಗಾವಿ ವಲಯ (ಬಾಗಲಕೋಟೆ, ಕಾರವಾರ ಗೋಕಾಕ್, ಬೆಳಗಾವಿ, ಚಿಕ್ಕೋಡಿ, ಕಿತ್ತೂರು, ಬಿಜಾಪುರ, ಧಾರವಾಡ)	10000.00	15226.19	152.26%
6	ಗುಲ್ಬರ್ಗಾ ವಲಯ (ಬೀದರ್, ಗುಲ್ಬರ್ಗಾ, ಕೊಪ್ಪಳ, ರಾಯಚೂರು, ಯಾದಗಿರಿ, ಜಬ್ಬಲ್ ಪುರ)	12000.00	15177.97	126.48%
ಎಲ್ಲಾ ವಲಯಗಳ ಮೊತ್ತ		50000.00	60121.19	120.24%

2010-11ನೇ ಸಾಲಿನ ಯೋಜನಾವಾರು ಕಾಮಗಾರಿಗಳ ಪ್ರಗತಿ ವಿವರಗಳು

ತಃಖ್ತೆ -7.2

ಕ್ರ. ಸಂ	ಕಾಮಗಾರಿ ವಹಿಸಿದ ಇಲಾಖೆ	ಕಾಮ ಗಾರಿ ಗಳ ಸಂಖ್ಯೆ	ಅಂದಾಜು ಮೊತ್ತ	ಬಿಡುಗಡೆ ಯಾದ ಅನುದಾನ (2010-11)	ಖರ್ಚಾದ ವೆಚ್ಚ (2010-11)	ಭೌತಿಕ ಪ್ರಗತಿ			ಷರಾ
						ಪ್ರಾರಂಭಿಸಿದ ಕಾಮ ಗಾರಿಗಳ ಸಂಖ್ಯೆ	ಪೂರ್ಣ ಗೊಂಡ ಕಾಮ ಗಾರಿಗಳ ಸಂಖ್ಯೆ	ಪ್ರಗತಿ ಯಲ್ಲಿರುವ ಕಾಮಗಾರಿ ಗಳ ಸಂಖ್ಯೆ	
ಸುವರ್ಣ ಗ್ರಾಮ ಯೋಜನೆ									
ಹಂತ-1		385	32830.00	2156.08	2150.00	385	334	51	
ಹಂತ-2		162	12680.39	5983.13	5780.00	162	0	159	ನಿವೇಶನ ತಕರಾರಿನಿಂದ ಕಾಮಗಾರಿ ಗಳನ್ನು ಪ್ರಾರಂಭಿಸಿರುವುದಿಲ್ಲ
ಹಂತ-3		517	31627.43	7054.65	6845.00	517	0	517	
ಗ್ರಾಮ ಪಂಚಾಯತ್ ಕಟ್ಟಡಗಳು									
ಹಂತ-1		269	4444.79	4285.02	3113.44	229	71	158	
ಹಂತ-2		91	1501.00	19.50	204.00	41	0	41	
ಹಂತ-3		103	1700.00	280.75	494.00	63	8	55	

ಗ್ರಾಮೀಣಾಭಿವೃದ್ಧಿ ಮತ್ತು ಪಂಚಾಯತ್ ರಾಜ್ ಇಲಾಖೆ

ಕ್ರ. ಸಂ	ಕಾಮಗಾರಿ ವಹಿಸಿದ ಇಲಾಖೆ	ಕಾಮ ಗಾರಿ ಗಳ ಸಂಖ್ಯೆ	ಅಂದಾಜು ಮೊತ್ತ	ಬಿಡುಗಡೆ ಯಾದ ಅನುದಾನ (2010-11)	ಖರ್ಚಾದ ವೆಚ್ಚ (2010-11)	ಭೌತಿಕ ಪ್ರಗತಿ			ಷರಾ
						ಪೂರೈಸಿದ ಕಾಮ ಗಾರಿಗಳ ಸಂಖ್ಯೆ	ಪೂರ್ಣ ಗೊಂಡ ಕಾಮ ಗಾರಿಗಳ ಸಂಖ್ಯೆ	ಪ್ರಗತಿ ಯಲ್ಲಿರುವ ಕಾಮಗಾರಿ ಗಳ ಸಂಖ್ಯೆ	
	ಗ್ರಾಮ ಸ್ವರಾಜ್ ಯೋಜನೆ	9	265.26	197.42	143.97	9	1	8	
	ಯೋಜನಾ ಸೇವಾ ಮತ್ತು ಕ್ರೀಡಾ ಇಲಾಖೆ.	62	3804.49	3024.41	2924.37	60	25	8	ನಿವೇಶನ ತಕ್ಕರಾದಿಂದ 2 ಕಾಮಗಾರಿ ಗಳನ್ನು ಪೂರೈಸಿರುವುದಿಲ್ಲ
ಪ್ರವಾಸೋದ್ಯಮ ಇಲಾಖೆ									
	ಯಾತ್ರಿನಿವಾಸ	30	1289.80	1073.05	662.00	21	05	6	ನಿವೇಶನ ಹಸ್ತಾಂತರಿಸದ ಕಾರಣ 9 ಕಾಮಗಾರಿ ಗಳನ್ನು ಪೂರೈಸಿರುವುದಿಲ್ಲ
	ಶೌಚಾಲಯ ಮತ್ತು ಕುಡಿಯುವ ನೀರು	32	465.50	457.20	363.50	31	19	2	
	ಮೀನುಗಾರಿಕೆ ಇಲಾಖೆ	12	240.50	240.50	221.50	12	10	2	
	ಪರಿಶಿಷ್ಟ ಜಾತಿ ಮತ್ತು ಪರಿಶಿಷ್ಟ ಪಂಗಡಗಳ ಇಲಾಖೆ	147	14700.00	5312.00	1776.00	75	9	66	
	ಪಶುಸಂಗೋಪನಾ ಇಲಾಖೆ	5	66.60	50.06	8.00	5	0	5	
	ವಸತಿ ಇಲಾಖೆಯ ಆಸರೆ ಮನೆಗಳು	98 ಹಳ್ಳಿಗಳು (11641 ಮನೆಗಳು)	15928.40	10000.00	6952.00	98	11	87	
	ಬೃಹತ್ ಬೆಂಗಳೂರು ಮಹಾನಗರ ಪಾಲಿಕೆ	241	6254.33	4530.00	5870.00	238	134	104	
	ಸ್ಥಳೀಯ ಇತರೆ ಕಾಮಗಾರಿ ಗಳು	4218	24587.00	22500.00	17865.41	4218	1512	2706	
ಒಟ್ಟು		6381.00	152385.49	66343.01	60121.19	6164	2139	4000	

ಸಂಸ್ಥೆಯ ನಿರ್ವಹಣೆ

ಪ್ರಗತಿಯ ವರದಿ ಪ್ರಕಾರ ಸಂಸ್ಥೆಯು ಕಳೆದ ಆರು ವರ್ಷಗಳಿಂದ ಅಂದರೆ, 2004-05 ರಿಂದ 2010-11ನೇ ಸಾಲಿನ ವರೆಗೆ ಸಾಧಿಸಿರುವ ಪ್ರಗತಿಗಳ ವಿವರಗಳು ಈ ಕೆಳಗಿನಂತಿವೆ.

ತಃಖ್ತೆ -7.3

(ರೂ. ಲಕ್ಷಗಳಲ್ಲಿ)

ಕ್ರ. ಸಂ	ಆರ್ಥಿಕ ವರ್ಷ	ಪ್ರಗತಿಯ ವರದಿ	ತೆರಿಗೆ ನಂತರದ ಲಾಭ ಮತ್ತು ನಷ್ಟ
1	2004-05	24354.15	(-) 440.09
2	2005-06	21241.18	(-) 933.51
3	2006-07	21850.62	(-) 597.81
4	2007-08	20506.00	(-) 923.20
5	2008-09	34486.00	(+)2110.00
6	2009-10	38005.00	(+) 1678.00
7	2010-11 (ಸದ್ಯದ)	60121.19	(+) 2600.00

➤ ಸಂಸ್ಥೆಗೆ ವಹಿಸಿರುವ ಕಾಮಗಾರಿಗಳ ಅನುಷ್ಠಾನಕ್ಕೆ ಮತ್ತು ಪರಿಣಾಮಕಾರಿಯಾಗಿ ನಿರ್ವಹಿಸಲು ರಾಜ್ಯಾದ್ಯಂತ ಪ್ರಾಜೆಕ್ಟ್ ಕಛೇರಿಗಳನ್ನು ಹೊಂದಿದ್ದು, ಕಾಮಗಾರಿಗಳ ಪರಿವೀಕ್ಷಣೆಗೆ 5 ಜಂಟಿ ನಿರ್ದೇಶಕರುಗಳು ಮತ್ತು 3 ಪ್ರಧಾನ ವ್ಯವಸ್ಥಾಪಕರುಗಳಿದ್ದು, ರಾಜ್ಯಾದ್ಯಂತ ನಿರಂತರ ಪ್ರವಾಸ ಕೈಗೊಂಡು ಕಾಮಗಾರಿ ಪರಿವೀಕ್ಷಣೆ ಮಾಡುವುದು ಕಡ್ಡಾಯವಾಗಿರುತ್ತದೆ. ಸದರಿ ಅಧಿಕಾರಿಗಳು ಅವರ ವ್ಯಾಪ್ತಿಯಲ್ಲಿ ಬರುವಂತಹ ಉಪ/ ಸಹಾಯಕ ನಿರ್ದೇಶಕರುಗಳಿಗೆ ಕಾಮಗಾರಿ ಗುಣಮಟ್ಟ ಕಾಯ್ದುಕೊಳ್ಳಲು ತಾಂತ್ರಿಕವಾಗಿ ಸಲಹೆ ನೀಡುತ್ತಿದ್ದು, ಯಾವುದೇ ಲೋಪದೋಷ ಕಂಡುಬಂದಲ್ಲಿ ತಕ್ಷಣ ಸಂಬಂಧಿಸಿದ ಇಂಜಿನಿಯರುಗಳಿಂದಲೇ ಸರಿಪಡಿಸುವ ಪದ್ಧತಿ ರೂಢಿಯಲ್ಲಿರುತ್ತದೆ.

ನಿಗಮದ ಸಲಹಾ ಸೇವೆಗಳು

ನಿಗಮವು ಆರ್ಥಿಕ ವರ್ಷ 2006-07ರಲ್ಲಿ “KLAC TECS” ಎಂಬ ಹೆಸರಿನಲ್ಲಿ ತಾಂತ್ರಿಕ ಸಲಹಾ ಸೇವೆಯನ್ನು ಪ್ರಾರಂಭಿಸಿದ್ದು (ಈಗ “KRIDL TECS”) ಇದರಿಂದ ವಿವಿಧ ಇಲಾಖೆಗಳಿಗೆ ತಾಂತ್ರಿಕ ವಿನ್ಯಾಸ, ವಾಸ್ತು ಶಿಲ್ಪ, ಅಂದಾಜು ಪತ್ರಿಕೆಗಳನ್ನು ತಯಾರಿಸುವುದು, ಟೆಂಡರ್‌ಗಳಿಗಾಗಿ ತಾಂತ್ರಿಕ ಮತ್ತು ಆರ್ಥಿಕ ಬಿಡ್ ತಯಾರಿಸುವುದು, ಇ-ಟೆಂಡರಿಂಗ್ ನಲ್ಲಿ ಭಾಗವಹಿಸುವುದು ಮತ್ತು ಇಲಾಖೆಗಳು ಇ-ಟೆಂಡರಿಂಗ್ ನಲ್ಲಿ ಭಾಗವಹಿಸಲು ಸಹಕರಿಸುವುದು, ಇನ್ನಿತರೆ ಕೆಲಸಗಳನ್ನು ನಿರ್ವಹಿಸಿ ಸೇವಾ ಶುಲ್ಕವಾಗಿ ಇಲ್ಲಿಯವರೆಗೆ ರೂ.563.75 ಲಕ್ಷಗಳನ್ನು ಗಳಿಸಿರುತ್ತದೆ.

ಗುಣ ನಿಯಂತ್ರಣ

ಕರ್ನಾಟಕ ಗ್ರಾಮೀಣ ಮೂಲಭೂತ ಸೌಕರ್ಯ ಅಭಿವೃದ್ಧಿ ನಿಯಮಿತ ಸಂಸ್ಥೆಯು ನಿರ್ವಹಿಸುವ ಎಲ್ಲಾ ಕಾಮಗಾರಿಗಳನ್ನು ಸಂಸ್ಥೆಯ ಹಿರಿಯ ಅಧಿಕಾರಿಗಳು ಕಡ್ಡಾಯವಾಗಿ ಪರಿವೀಕ್ಷಿಸುವ ಪರಿಪಾಠವನ್ನು ಜಾರಿಗೊಳಿಸಲಾಗಿದೆ. ಅದರಂತೆ 3 ಜನ ಪ್ರಧಾನ ವ್ಯವಸ್ಥಾಪಕರು ಹಾಗೂ 6 ಜನ ಜಂಟಿ ನಿರ್ದೇಶಕರು ಅವರುಗಳಿಗೆ ನಿಗದಿಪಡಿಸಿದ ಜಿಲ್ಲೆಗಳಲ್ಲಿನ ಕಾಮಗಾರಿಗಳನ್ನು ಪ್ರತಿ ಮಾಸವು ಕಡ್ಡಾಯವಾಗಿ ಪರಿವೀಕ್ಷಣೆ ಮಾಡುವುದರ ಜೊತೆಗೆ ಕಾಮಗಾರಿಯ ಮೇಲ್ವಿಚಾರಣೆಯನ್ನು ಸಹ ಮಾಡಬೇಕಾಗಿರುತ್ತದೆ. ಇದರ ಜೊತೆ ಸ್ಥಳೀಯ ತಾಂತ್ರಿಕ ಕಾಲೇಜುಗಳಿಂದಲೂ ಸಹ ಕಾಮಗಾರಿಗಳ ಪರಿವೀಕ್ಷಣೆ ಮಾಡಿಸುವ ಮೂಲಕ Third party inspection ಗೆ ಅವಕಾಶವನ್ನು ಕಲ್ಪಿಸಿಕೊಟ್ಟಿರುವುದರಿಂದ ಸಂಸ್ಥೆಯ ಕಾಮಗಾರಿಗಳ ಗುಣಮಟ್ಟದ ಪ್ರಮಾಣವು ಗಣನೀಯವಾಗಿ ಹೆಚ್ಚಿರುತ್ತದೆ.

ನಿಗಮವು ಉತ್ತಮ ಗುಣಮಟ್ಟದಲ್ಲಿ ಕಾರ್ಯನಿರ್ವಹಿಸಿ ನಿಗದಿತ ಅವಧಿಯೊಳಗಾಗಿ ಕಾಮಗಾರಿಯನ್ನು ಪೂರ್ಣಗೊಳಿಸಿದ್ದಕ್ಕಾಗಿ ಮೊದಲನೇ ಸಲ ಧಾರವಾಡದಲ್ಲಿ ಗ್ರಾಮೀಣ ನೀರು ಸರಬರಾಜು ಯೋಜನೆಗೆ (ನೆದರ್ ಲ್ಯಾಂಡ್ ಸಹಯೋಗದೊಂದಿಗೆ) ಹಾಗೂ ಎರಡನೇ ಸಲ ಗುಲ್ಬರ್ಗಾದಲ್ಲಿ ಪೋಲಿಸ್ ಅಕಾಡೆಮಿ ಕಾಮಗಾರಿ ನಿರ್ವಹಿಸದ್ದಕ್ಕಾಗಿ ಪ್ರತಿಷ್ಠಿತ “ಸರ್ವ ಮಂಗಳ” ಪ್ರಶಸ್ತಿಯನ್ನು ಪಡೆದಿರುತ್ತದೆ.

ಇ-ಆಡಳಿತ

ಸರ್ಕಾರದಿಂದ ಹೊರಡಿಸಿದ ಕೆ.ಪಿ.ಟಿ.ಸಿ ಕಾಯ್ದೆ 1999 ಹಾಗೂ ಮಾಹಿತಿ ಹಕ್ಕು ಕಾಯ್ದೆ 2000ಅನ್ನು ಈ ಕಂಪನಿಯಲ್ಲಿ ಎಲ್ಲಾ ಹಂತದ ಚಟುವಟಿಕೆಗಳಲ್ಲಿ ಅನುಸರಿಸಲಾಗುತ್ತಿದೆ. ಇದಕ್ಕಾಗಿ ಕೆಆರ್‌ಐಡಿಎಲ್ ಸಂಸ್ಥೆಯಲ್ಲಿ ಎಲ್ಲಾ ವಿಭಾಗ ಮಟ್ಟದಲ್ಲಿ ಗಣಕೀಕರಣಗೊಳಿಸಲಾಗಿದ್ದು, 2009-10ನೇ ಸಾಲಿನಿಂದ ಎಲ್ಲಾ ಲೆಕ್ಕಪತ್ರಗಳನ್ನು Tally Accounting System ನಲ್ಲಿ ಮಾಡಲು ಅಗತ್ಯ ಕ್ರಮ ಕೈಗೊಳ್ಳಲಾಗಿದೆ. ಹಾಗೆಯೇ ಎಲ್ಲಾ ವಿಭಾಗಗಳಲ್ಲಿ ಇಂಟರ್ ನೆಟ್ ಸೌಲಭ್ಯಗಳನ್ನು ಕೂಡ ಒದಗಿಸಲಾಗಿದೆ ಹಾಗೂ ಎಲ್ಲಾ ಲೆಕ್ಕಪತ್ರ ಸಿಬ್ಬಂದಿಗಳಿಗೆ Tally 9.00 ರಲ್ಲಿ ತರಬೇತಿ ನೀಡಲಾಗಿದೆ.

2010-11ನೇ ಸಾಲಿನಲ್ಲಿ ತರಬೇತಿ ಪಡೆದ ಅಧಿಕಾರಿ/ಸಿಬ್ಬಂದಿಗಳ ವಿವರ

ಕ್ರ. ಸಂ.	ವರ್ಗ	ರಾಜ್ಯದ ತರಬೇತಿ ಕಾರ್ಯಕ್ರಮಗಳು	ಹೊರ ರಾಜ್ಯದ ತರಬೇತಿ ಕಾರ್ಯಕ್ರಮಗಳು	ವಿದೇಶ ತರಬೇತಿ ಕಾರ್ಯಕ್ರಮಗಳು
1	ಎ	62	8	-
2	ಬಿ	117	-	-
3	ಸಿ	7	1	-
4	ಡಿ	-	-	-

2009-10 & 2010-11ನೇ ಸಾಲಿನಲ್ಲಿ ಕೈಗೊಂಡ ಆಡಳಿತಾತ್ಮಕ ಪರಿವೀಕ್ಷಣಾ ವಿವರ

ಕ್ರ. ಸಂ.	ವರ್ಷ	ಆಡಳಿತಾತ್ಮಕ ಪರಿವೀಕ್ಷಣೆ ಕೈಗೊಂಡ ಸಂಖ್ಯೆ		ಶಿಸ್ತು ಕ್ರಮ ತೆಗೆದುಕೊಂಡಿರುವ ಅಧಿಕಾರಿ ಸಿಬ್ಬಂದಿ ಸಂಖ್ಯೆ
		ರಾಜ್ಯಮಟ್ಟ	ಜಿಲ್ಲಾಮಟ್ಟ	
1	2009-10	-	-	11
2	2010-11	-	-	4

ಮಾನವ ಸಂಪನ್ಮೂಲ ನಿರ್ವಹಣೆ ಮತ್ತು ಆಡಳಿತಾತ್ಮಕ ಚಟುವಟಿಕೆಗಳಲ್ಲಿ ಸಾಧನೆ

2010-11ನೇ ಸಾಲಿನಲ್ಲಿ ಕಾರ್ಯ ನಿರ್ವಹಿಸಿದ ಅಧಿಕಾರಿ/ಸಿಬ್ಬಂದಿಗಳ ವಿವರ

ಕ್ರ. ಸಂ.	ವರ್ಗ	ಒಟ್ಟು ಅಧಿಕಾರಿ/ ಸಿಬ್ಬಂದಿಗಳ ಸಂಖ್ಯೆ	ಪುರುಷರು	ಮಹಿಳೆಯರು	ಪ.ಜಾ.	ಪ.ಪಂ.
1	ಎ	138	136	2	7	2
2	ಬಿ	179	173	6	40	17
3	ಸಿ	278	251	27	78	20
4	ಡಿ	385	361	24	22	8

2010-11ನೇ ಸಾಲಿನಲ್ಲಿ ಖಾಲಿ ಇರುವ, ನಿವೃತ್ತಿಯಾದ/ ನಿವೃತ್ತಿಯಾಗಲಿರುವವರ ವಿವರ

ಕ್ರ. ಸಂ.	ವರ್ಗ	ಖಾಲಿ ಹುದ್ದೆಗಳು	ನಿವೃತ್ತಿಯಾದವರು	ನಿವೃತ್ತಿಯಾಗಲಿರುವವರು
1	ಎ	6	-	-
2	ಬಿ	23	-	-
3	ಸಿ	26	3	-
4	ಡಿ	94	-	-

2010-11ನೇ ಸಾಲಿನಲ್ಲಿ ಸೇವೆ ಸಲ್ಲಿಸುತ್ತಿರುವ ಹೊರಗುತ್ತಿಗೆ ನೌಕರರ ವಿವರ

ಕ್ರ.ಸಂ.	ಹುದ್ದೆ	ಸಂಖ್ಯೆ
1	ಆಪ್ತ ಸಹಾಯಕರು	-
2	ಗ್ರೂಪ್ ಡಿ	14
3	ವಾಹನ ಚಾಲಕರು	10
4	ಸಲಹೆಗಾರರು	-
5	ಇತರೆ (ಡಾಟಾ ಎಂಟ್ರಿ ಆಪರೇಟರ್ಸ್, ಇಂಜಿನಿಯರ್‌ಗಳು)	118

ಲೆಕ್ಕ ಪರಿಶೋಧನಾ ವಿವರ

ಕ್ರ. ಸಂ.	ಯೋಜನೆ/ ಶಾಖೆ	ಲೆಕ್ಕಪರಿಶೋಧನೆಗೆ ಸಂಬಂಧಿಸಿದಂತೆ ವೀಕ್ಷಿಸಿರುವ ಪ್ರಾಂಶುಗಳ ಸಂಖ್ಯೆ		
		2008-09	2009-10	2010-11
1	2	3	4	5
1	ಕರ್ನಾಟಕ ಗ್ರಾಮೀಣ ಮೂಲ ಅಭಿವೃದ್ಧಿ ನಿಗಮ	21	-	-

ಕ್ರಮ ಬಾಕಿಯಿರುವ ಸಂಚಿತ ಪ್ರಾಂಶುಗಳು			ಉತ್ತರಿಸದಿರಲು ಕಾರಣಗಳು
2008-09	2009-10	2010-11	
6	7	8	9
5	-	-	ಅ)ಸಿಎಜಿ ರವರ ನಂತರದ ಆಕ್ಷೇಪಣೆಗಳಿಗಾಗಿ ಕಾಯಲಾಗುತ್ತಿದೆ. ಆ)ಉಳಿಕೆ ಪ್ರಾಂಶುಗಳಿಗೆ ಪ್ರಾಜೆಕ್ಟ್‌ಗಳಿಂದ ಉತ್ತರಗಳನ್ನು ನಿರೀಕ್ಷಿಸಲಾಗಿದೆ.

ವಿಧಾನ ಮಂಡಲ/ಸಂಸತ್ತಿನ ಪ್ರಶ್ನೆಗಳು

ವಿವರ	ವರ್ಷ		
	2008-09	2009-10	2010-11
ಸ್ವೀಕೃತವಾದ ಪ್ರಶ್ನೆಗಳ ಸಂಖ್ಯೆ	1	2	5
ಉತ್ತರಿಸಿದ ಪ್ರಶ್ನೆಗಳ ಸಂಖ್ಯೆ	1	2	5
ಕೇಂದ್ರ ಮಂತ್ರಾಲಯದ ಸಂಸತ್ತಿನ ಪ್ರಶ್ನೆಗಳಿಗೆ ಮಾಹಿತಿ ನೀಡಿರುವುದು	-	-	-

2010-11ನೇ ಸಾಲಿನ ನ್ಯಾಯಾಲಯದ ಪ್ರಕರಣಗಳ ವಿವರಗಳು
ಯೋಜನೆ/ಶಾಖೆ: ಕರ್ನಾಟಕ ಗ್ರಾಮೀಣ ಮೂಲ ಅಭಿವೃದ್ಧಿ ನಿಗಮ

ನ್ಯಾಯಾಲಯದ ಪ್ರಕರಣಗಳ ಸಂಖ್ಯೆ				
ಸಿಬ್ಬಂದಿ ವಿಷಯಗಳು	ಖರೀದಿ ವಿಚಾರಗಳು	ಒಪ್ಪಂದಗಳನ್ನು ವಿಧಿಸುವ ವಿಚಾರಗಳು	ಸ್ವಾಧೀನ	ಸುಪ್ರೀಮ್ ಕೋರ್ಟ್/ ಹೈಕೋರ್ಟ್‌ನಲ್ಲಿರುವ ನ್ಯಾಯ ಪ್ರಕರಣಗಳು
1	2	3	4	5
2	-	-	-	3

2010-11ನೇ ಸಾಲಿನಲ್ಲಿ ಮಾಹಿತಿ ಹಕ್ಕು ನಿಯಮ ಅನುಷ್ಠಾನ:
ಯೋಜನೆ/ಶಾಖೆ: ಜಲನಿರ್ಮಲ ಯೋಜನೆ

ಮಾಹಿತ ಹಕ್ಕು ಕಾಯ್ದೆಯಡಿಯ ಪ್ರಕರಣಗಳ ಸಂಖ್ಯೆ				
ಸ್ವೀಕೃತವಾದ ಅರ್ಜಿಗಳು	ಉತ್ತರಿಸಿದ ಅರ್ಜಿಗಳು	ತಿರಸ್ಕೃತ ಅರ್ಜಿಗಳು	ಅಪೀಲು ಪ್ರಕರಣಗಳಲ್ಲಿ ಬಾಕಿ ಇರುವ ಸಂಖ್ಯೆ	ಷರಾ
47	47	-	-	-

**

8. ಅಬ್ದುಲ್ ನಜೀರ್ ಸಾಬ್ ರಾಜ್ಯ ಗ್ರಾಮೀಣಾಭಿವೃದ್ಧಿ ಸಂಸ್ಥೆ, ಮೈಸೂರು

ಸಂಸ್ಥೆಯ ಧ್ಯೇಯೋದ್ದೇಶಗಳು:

1989ರಲ್ಲಿ ಸಂಸ್ಥಾಪನೆಗೊಂಡ ಅಬ್ದುಲ್ ನಜೀರ್ ಸಾಬ್ ರಾಜ್ಯ ಗ್ರಾಮೀಣಾಭಿವೃದ್ಧಿ ಸಂಸ್ಥೆಯು ಆಡಳಿತ ತರಬೇತಿ ಸಂಸ್ಥೆಯ ಆಶ್ರಯದಲ್ಲಿ ತನ್ನ ಕಾರ್ಯ ಚಟುವಟಿಕೆಗಳನ್ನು ಪ್ರಾರಂಭಿಸಿ ಹಂತ ಹಂತವಾಗಿ ವಿಸ್ತರಿಸುತ್ತಾ ಪ್ರಸ್ತುತ ಬೃಹತ್ ಪ್ರಮಾಣದಲ್ಲಿ ಬೆಳೆದಿದ್ದು, ರಾಷ್ಟ್ರ ಮಟ್ಟದಲ್ಲಿ ಗುರುತಿಸಿಕೊಂಡಿದೆ. ಆಧುನಿಕ ತಂತ್ರಜ್ಞಾನದಲ್ಲಿನ ಮೈಲಿಗಲ್ಲಾದ ಉಪಗ್ರಹ ಆಧಾರಿತ ತರಬೇತಿ ವ್ಯವಸ್ಥೆಯನ್ನು ಅಳವಡಿಸಿಕೊಂಡು ತನ್ನ ಮೂಲಭೂತ ಉದ್ದೇಶವಾದ ಪಂಚಾಯತ್ ರಾಜ್ ಸಂಸ್ಥೆಗಳ ಚುನಾಯಿತ ಪ್ರತಿನಿಧಿಗಳು, ಗ್ರಾಮೀಣಾಭಿವೃದ್ಧಿ ಇಲಾಖೆಗಳು, ಬ್ಯಾಂಕ್ ಅಧಿಕಾರಿಗಳು, ಸ್ವಯಂ ಸೇವಾ ಸಂಸ್ಥೆಗಳ ಪ್ರತಿನಿಧಿಗಳು ಹಾಗೂ ಇತರೆ ಅಭಿವೃದ್ಧಿ ಸಂಬಂಧಿ ಸಮುದಾಯಕ್ಕೆ ತರಬೇತಿ ನೀಡುತ್ತಾ ಬಂದಿದೆ.

ಧ್ಯೇಯ:

ತಳಹಂತದಲ್ಲಿ ಸಬಲೀಕರಣಕ್ಕೆ ಸಹಭಾಗಿ ತರಬೇತಿ

ಗುರಿ:

- ವಿಕೇಂದ್ರೀಕೃತ ಅಭಿವೃದ್ಧಿ ಪ್ರಕ್ರಿಯೆಯ ಸಾಂಸ್ಥಿಕರಣ
- ಸಂಸ್ಥೆಯನ್ನು ವಿಕೇಂದ್ರೀಕರಣ ಮತ್ತು ಗ್ರಾಮೀಣಾಭಿವೃದ್ಧಿ ಕ್ಷೇತ್ರಗಳಲ್ಲಿ ಉತ್ಕೃಷ್ಟ ಮಟ್ಟದ ತರಬೇತಿ, ಸಂಶೋಧನೆ ಮತ್ತು ಸಮಾಲೋಚನಾ ವಿಭಾಗದಲ್ಲಿ ಅಭಿವೃದ್ಧಿಪಡಿಸುವುದು.

ವ್ಯವಸ್ಥಾಪಕ ಸಮಿತಿ ರಚನೆ ಹಾಗೂ 2010-11ರಲ್ಲಿ ಕೈಗೊಂಡ ಪ್ರಮುಖ ನಿರ್ಣಯಗಳ ವಿವರ

ಸಂಸ್ಥೆಯ ಆಡಳಿತ ವ್ಯವಸ್ಥೆಯಲ್ಲಿ ಮಾರ್ಗದರ್ಶನ ಮಾಡಲು ಸರ್ಕಾರವು ಅಪರ ಮುಖ್ಯ ಕಾರ್ಯದರ್ಶಿಯವರ ಅಧ್ಯಕ್ಷತೆಯಲ್ಲಿ ವ್ಯವಸ್ಥಾಪಕ ಸಮಿತಿಯನ್ನು ರಚಿಸಿರುತ್ತದೆ. ಈ ವ್ಯವಸ್ಥಾಪಕ ಸಮಿತಿಯ ಸಂಸ್ಥೆಯ ತರಬೇತಿ ಮತ್ತಿತರ ವಿಷಯಗಳಿಗೆ ಸಂಬಂಧಪಟ್ಟಂತೆ ನಿರ್ಣಯಗಳನ್ನು ನೀಡುವ ಅಧಿಕಾರವನ್ನು ಹೊಂದಿದೆ. ಈ ವ್ಯವಸ್ಥಾಪಕ ಸಮಿತಿಯ ಇತರೆ ಸದಸ್ಯರುಗಳ ವಿವರ ಕೆಳಕಂಡಂತಿದೆ.

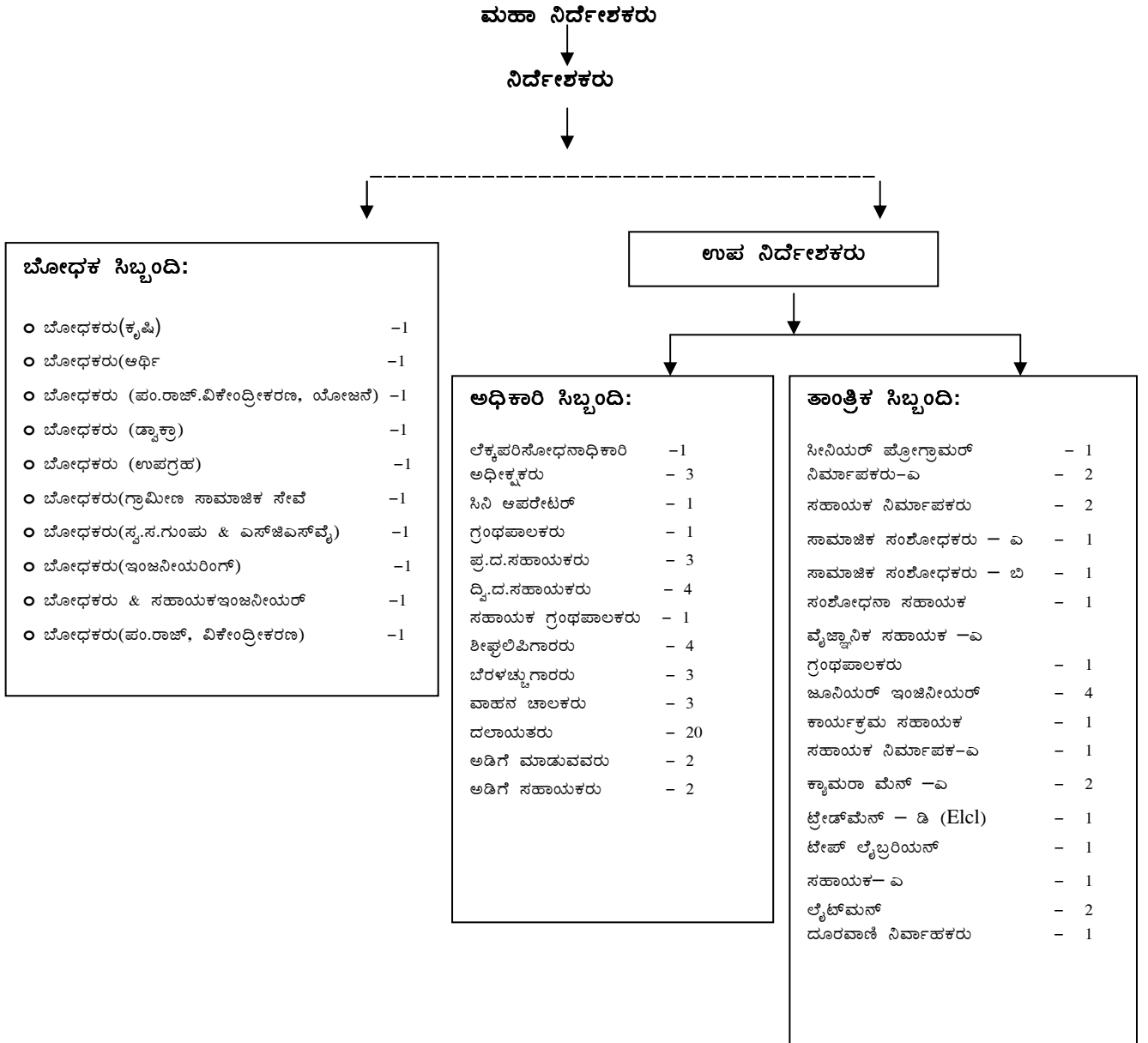
- ಅಭಿವೃದ್ಧಿ ಆಯುಕ್ತರು
- ಪ್ರಧಾನ ಕಾರ್ಯದರ್ಶಿಗಳು - ಕಂದಾಯ, ಹಣಕಾಸು, ನಗರಾಭಿವೃದ್ಧಿ ಇಲಾಖೆ
- ಕಾರ್ಯದರ್ಶಿಗಳು ಶಿಕ್ಷಣ, ಗ್ರಾಮೀಣಾಭಿವೃದ್ಧಿ ಮತ್ತು ಪಂಚಾಯತ್ ರಾಜ್, ಸಿಬ್ಬಂದಿ ಮತ್ತು ಆಡಳಿತ ಸುಧಾರಣೆ ಇಲಾಖೆ.
- ಜಂಟಿ ಕಾರ್ಯದರ್ಶಿಗಳು (ತರಬೇತಿ) ಭಾರತ ಸರ್ಕಾರ
- ಮಹಾ ನಿರ್ದೇಶಕರು, ಎನ್.ಎ.ಆರ್.ಡಿ. ಹೈದರಾಬಾದ್
- ನಿರ್ದೇಶಕರು, ಸಾಮಾಜಿಕ ಆರ್ಥಿಕ ಬದಲಾವಣೆ ಸಂಸ್ಥೆ, ಬೆಂಗಳೂರು
- ಉಪ ಕಾರ್ಯದರ್ಶಿ, ಸಿಬ್ಬಂದಿ ಮತ್ತು ಆಡಳಿತ ಸುಧಾರಣೆ ಇಲಾಖೆ ಸದಸ್ಯರು
- ಸಂಸ್ಥೆಯ ಮಹಾ ನಿರ್ದೇಶಕರು ಸದಸ್ಯ ಕಾರ್ಯದರ್ಶಿಗಳು
- ಸಂಸ್ಥೆಯ ನಿರ್ದೇಶಕರು ಆಹ್ವಾನಿತ ಸದಸ್ಯರು

ವರದಿಯ ಸಾಲಿನಲ್ಲಿ ವ್ಯವಸ್ಥಾಪಕ ಸಮಿತಿಯು ಎರಡು ಸಭೆಗಳನ್ನು ಕೆಳಕಂಡಂತೆ ನಡೆಸುತ್ತದೆ.

ತಃಖ್ತೆ - 8.1

ಕ್ರ. ಸಂ.	ಸಭೆಯ ಸಂಖ್ಯೆ	ದಿನಾಂಕ	ಮಂಡಿಸಲಾಗಿದ್ದ ವಿಷಯಗಳ ಸಂಖ್ಯೆ	ನಿರ್ಣಯ ಕೈಗೊಂಡ ವಿಷಯಗಳ ಸಂಖ್ಯೆ
01	61ನೇ ಸಭೆ	24-09-2010	01	01
02	63ನೇ ಸಭೆ	15-03-2011	05	04

ಶಾಖೆಯ ರಚನೆ:



ಆಡಳಿತ ವ್ಯವಸ್ಥೆ

ಈ ಸಂಸ್ಥೆಯು ಆಡಳಿತ ತರಬೇತಿ ಸಂಸ್ಥೆಯ ಆಶ್ರಯದಲ್ಲಿ ಮಹಾ ನಿರ್ದೇಶಕರ ಉಸ್ತುವಾರಿಯಲ್ಲಿ ಕಾರ್ಯನಿರ್ವಹಿಸುತ್ತಿದೆ. ಈ ಸಂಸ್ಥೆಯಲ್ಲಿ ನಿರ್ದೇಶಕರು, ಉಪ ನಿರ್ದೇಶಕರು, ಬೋಧಕರು ಮತ್ತು ಸಲಹೆಗಾರರು ಹಾಗೂ ಸಹಾಯಕ ಸಿಬ್ಬಂದಿಯೊಂದಿಗೆ ತರಬೇತಿ ಚಟುವಟಿಕೆಗಳನ್ನು ನಿರ್ವಹಿಸಲಾಗುತ್ತಿದೆ. ಬೋಧಕರು ಮತ್ತು ಸಿಬ್ಬಂದಿವರ್ಗದವರ ಸೇವೆಯನ್ನು ವಿವಿಧ ಇಲಾಖೆಗಳಿಂದ ಪ್ರತಿ ನಿಯೋಜನೆ ಮೇರೆ ಪಡೆಯಲಾಗಿದೆ. ಈ ಸಂಸ್ಥೆಯಿಂದ ಅನುಷ್ಠಾನಗೊಳ್ಳುತ್ತಿರುವ ವಿವಿಧ ಯೋಜನೆಗಳಾದ ಗ್ರಾಮ ಸ್ವರಾಜ್, ಮಹಾತ್ಮ ಗಾಂಧಿ ರಾಷ್ಟ್ರೀಯ ಗ್ರಾಮೀಣ ಉದ್ಯೋಗ ಖಾತರಿ ಯೋಜನೆ ಮತ್ತು ಹಿಂದುಳಿದ ಪ್ರದೇಶಗಳ ಅನುದಾನ ನಿಧಿ ಯೋಜನೆಯಡಿ ಸಹಾಯಕ ಸಿಬ್ಬಂದಿಯನ್ನು ತಾತ್ಕಾಲಿಕವಾಗಿ ಹೊರಗುತ್ತಿಗೆ ಆಧಾರದ ಮೇಲೆ ತೆಗೆದುಕೊಳ್ಳಲಾಗಿದೆ.

ಪ್ರಾರಂಭದ ವರ್ಷಗಳಲ್ಲಿ 'ಮುಖಾ ಮುಖಿ' ತರಬೇತಿಗಳಿಗೆ ಮಾತ್ರ ಸೀಮಿತವಾಗಿದ್ದ ತರಬೇತಿ ಚಟುವಟಿಕೆಯು ಸಂಸ್ಥೆಯಲ್ಲಿ 2002ರಲ್ಲಿ ಉಪಗ್ರಹ ಆಧಾರಿತ ತರಬೇತಿ ಕೇಂದ್ರ ಸಂಸ್ಥಾಪನೆಗೊಂಡ ನಂತರ ಎರಡೂ ಮಾದರಿಯ ತರಬೇತಿ ಚಟುವಟಿಕೆಯನ್ನು ಅತ್ಯಂತ ಯಶಸ್ವಿಯಾಗಿ ನಡೆಸಿಕೊಂಡು ಬರಲಾಗುತ್ತಿದೆ. ಸಂಸ್ಥೆಯ ಚಟುವಟಿಕೆಗಳನ್ನು ಸ್ಥೂಲವಾಗಿ ಕೆಳಕಂಡಂತೆ ಗುರುತಿಸಬಹುದಾಗಿರುತ್ತದೆ.

- ಪಂಚಾಯತ್ ರಾಜ್ ಸಂಸ್ಥೆಗಳ ಚುನಾಯಿತ ಪ್ರತಿನಿಧಿಗಳು, ವಿವಿಧ ಹಂತದ ಅಧಿಕಾರಿಗಳು ಮತ್ತು ಸಿಬ್ಬಂದಿಗಳಿಗೆ ತರಬೇತಿ ಕಾರ್ಯಕ್ರಮವನ್ನು ನಡೆಸುವುದು.
- ಗ್ರಾಮೀಣಾಭಿವೃದ್ಧಿಗೆ ಸಂಬಂಧಿಸಿದ ವಿಷಯಾಧಾರಿತ ಕಾರ್ಯಾಗಾರಗಳು, ವಿಚಾರ ಸಂಕಿರಣಗಳು, ವಿದ್ವತ್ ಸಭೆಗಳನ್ನು ನಡೆಸುವುದು.
- ಸಂಶೋಧನೆಗಳನ್ನು ನಡೆಸುವುದು ಹಾಗೂ ಇತರೆ ಸಂಸ್ಥೆಗಳು ತನ್ನ ಮೂಲಭೂತ ಸೌಲಭ್ಯಗಳನ್ನು ಉಪಯೋಗಿಸಿಕೊಂಡು ಸಂಶೋಧನೆ ನಡೆಸಲು ಅವಕಾಶ ಕಲ್ಪಿಸುವುದು.
- 'ವಿಶ್ವ ಬ್ಯಾಂಕ್' ಮುಂತಾದ ಪ್ರತಿಷ್ಠಿತ ಸಂಸ್ಥೆಗಳ ಸಹಯೋಗದಲ್ಲಿ ಕ್ಷೇತ್ರಮಟ್ಟದ ಅಧ್ಯಯನ ನಡೆಸುವುದು.
- ಸರ್ಕಾರದ ಹಲವು ಜನಪರ ಕಾರ್ಯಕ್ರಮಗಳನ್ನು ರೂಪಿಸುವಲ್ಲಿ ಮತ್ತು ಅನುಷ್ಠಾನಗೊಳಿಸುವಲ್ಲಿ ಸಮಾಲೋಚನಾ ಸಭೆಗಳನ್ನು ನಡೆಸಿ, ಸಲಹೆಗಳನ್ನು ನೀಡುವುದು.
- ಸರ್ಕಾರದ ಇಲಾಖೆಗಳು/ಸಂಸ್ಥೆಗಳು, ಸ್ವಯಂ ಸೇವಾ ಸಂಸ್ಥೆಗಳಿಗೆ ಅವುಗಳ ಕಾರ್ಯಕ್ರಮಗಳನ್ನು ನಡೆಸಲು ಸಂಸ್ಥೆಯಲ್ಲಿ ಲಭ್ಯವಿರುವ ಸೌಲಭ್ಯಗಳನ್ನು ಒದಗಿಸಿ, ಮೂಲಭೂತ ಸೌಲಭ್ಯಗಳ ಸದ್ವಿಳಕೆಯಾಗುವಂತೆ ಕ್ರಮವಹಿಸುವುದು.

ಈ ತರಬೇತಿ ಕಾರ್ಯಕ್ರಮಗಳನ್ನು ಸಂಸ್ಥೆಯು ಕೆಳಕಂಡ ಕ್ಷೇತ್ರಗಳಲ್ಲಿ ನಡೆಸುತ್ತಿದೆ.

- ವಿಕೇಂದ್ರೀಕರಣ ಮತ್ತು ಅಭಿವೃದ್ಧಿ
- ಬಡತನ ನಿರ್ಮೂಲನೆ ಮತ್ತು ಗ್ರಾಮೀಣ ಆರ್ಥಿಕ ವ್ಯವಸ್ಥೆ
- ಜಲಾನಯನ ಅಭಿವೃದ್ಧಿ
- ಕೃಷಿ ಮತ್ತು ಇತರೆ ಕ್ಷೇತ್ರಗಳು
- ಕುಡಿಯುವ ನೀರು ಮತ್ತು ನೈರ್ಮಲ್ಯ
- ಗ್ರಾಮೀಣ ವಸತಿ
- ಲಿಂಗ ಸಮಾನತೆ
- ಪರಿಶಿಷ್ಟ ಜಾತಿ ಮತ್ತು ಪಂಗಡಗಳ ಅಭಿವೃದ್ಧಿ
- ಗಣಕೀಕರಣ ವ್ಯವಸ್ಥೆ
- ಕೂಲಿ ಕಾರ್ಯಕ್ರಮಗಳು (ಎಸ್‌ಜಿಎಸ್‌ವೈ, ಎನ್.ಆರ್.ಇ.ಜಿ.ಎ)

ಸಂಸ್ಥೆಯು ಹೊಂದಿರುವ ಮೂಲಭೂತ ಸೌಲಭ್ಯಗಳು:

ಸಂಸ್ಥೆಯು ಆಡಳಿತ ಕಛೇರಿ ಕಟ್ಟಡ, ಒಂದು ವಸತಿ ನಿಲಯ ಕಟ್ಟಡ ಹೊಂದಿದೆ. ಒಂದು ದೊಡ್ಡ ಹಾಗೂ ಚಿಕ್ಕ ಕೊಠಡಿ, ಸುಸಜ್ಜಿತ ಸೆಮಿನಾರ್ ಹಾಲ್, ಗಣಕ ಕೇಂದ್ರ, ವಿಡಿಯೋ ಕಾನ್ಫರೆನ್ಸಿಂಗ್ ಮತ್ತು ಉಪಗ್ರಹ ಆಧಾರಿತ ತರಬೇತಿ ನೀಡಲು ಸ್ಪಡಿಯೋ ಸೌಲಭ್ಯವನ್ನು ಹೊಂದಿದೆ.

ಸ್ಯಾಟ್‌ಕಾಂ ಸ್ಪಡಿಯೋ

ಭಾರತ ಸರ್ಕಾರದ ಬಾಹ್ಯಾಕಾಶ ಇಲಾಖೆ ಹಾಗೂ ಇಸ್ರೇಲ್ ಸಂಸ್ಥೆಯ ತಾಂತ್ರಿಕ ಬೆಂಬಲದಿಂದ ಸುಮಾರು 427.00 ಲಕ್ಷ ರೂ.ಗಳ ವೆಚ್ಚದಲ್ಲಿ ನಿರ್ಮಾಣಗೊಂಡಿರುವ ಸ್ಯಾಟ್‌ಕಾಂ ಕೇಂದ್ರವು ಭೂಕೇಂದ್ರ (Earth Station) ಹಾಗೂ ವಿಸ್ತರಿಸಲ್ಪಟ್ಟ ಇನ್‌ಸ್ಯಾಟ್ 3 ಬಿ ಸಿ-ಬ್ಯಾಂಡ್ ಪರಿವರ್ತಕವನ್ನು ಹೊಂದಿದ್ದು ಏಕಮುಖ ದೃಶ್ಯ ಮಾಧ್ಯಮ ಮತ್ತು ದ್ವಿಮುಖ ಶ್ರವಣ ಮಾಧ್ಯಮ ಸಂಪರ್ಕವಿರುವ ಸ್ಪಡಿಯೋವನ್ನು ಒಳಗೊಂಡಿರುತ್ತದೆ. ರಾಜ್ಯದ 176 ತಾಲ್ಲೂಕುಗಳ ಪೈಕಿ ಬೆಂಗಳೂರು ಪೂರ್ವ ತಾಲ್ಲೂಕು ಹೊರತುಪಡಿಸಿ ಉಳಿದ ಎಲ್ಲಾ ತಾಲ್ಲೂಕುಗಳ ತಾಲ್ಲೂಕು ಪಂಚಾಯಿತಿಗಳಲ್ಲಿ ಅಳವಡಿಸಲಾಗಿರುವ ಸ್ವೀಕೃತಿ ಕೇಂದ್ರಗಳು ಸೇರಿದಂತೆ ಜಿಲ್ಲಾ ತರಬೇತಿ ಸಂಸ್ಥೆಗಳು ಹಾಗೂ ಶಿಕ್ಷಣ ಇಲಾಖೆಯ ಸ್ವೀಕೃತಿ ಕೇಂದ್ರಗಳು ಸೇರಿ ಒಟ್ಟು 285 ಸ್ವೀಕೃತಿ ಕೇಂದ್ರಗಳ ಮೂಲಕ ತರಬೇತಿಯನ್ನು ಏಕ ಕಾಲದಲ್ಲಿ ತರಬೇತಿ ನೀಡಲಾಗುತ್ತಿದೆ. ಈ ಸೌಲಭ್ಯವನ್ನು ಉಪಯೋಗಿಸಿಕೊಂಡು ಸಂಸ್ಥೆಯು ತನ್ನ ಕಾರ್ಯಕ್ರಮಗಳನ್ನು ಯಶಸ್ವಿಯಾಗಿ ನಡೆಸುತ್ತಿರುವುದಲ್ಲದೆ, ಸರ್ಕಾರದ ಹಲವು ಇಲಾಖೆಗಳು, ಸಂಸ್ಥೆಗಳೂ ಸಹ ಅವರವರ ತರಬೇತಿ ಕಾರ್ಯಕ್ರಮಗಳನ್ನು ನಡೆಸಲು ಈ ಸೌಲಭ್ಯವನ್ನು ನಿಗದಿತ ಶುಲ್ಕ ಪಾವತಿಸಿ ಪಡೆಯುತ್ತಿವೆ. 51 ನೇ ವ್ಯವಸ್ಥಾಪಕ ಸಮಿತಿ ಸಭೆಯಲ್ಲಿ ತೀರ್ಮಾನವಾಗಿರುವಂತೆ ಉಪಯೋಗಿ ಶುಲ್ಕದ ವಿವರ ಕೆಳಕಂಡಂತೆ ಇರುತ್ತದೆ.

ತಃಖ್ತೆ - 8.2

ಕ್ರ. ಸಂ.	ವಿವರ	ಉಪಯೋಗಿ ಶುಲ್ಕ ಪ್ರತಿ ಗಂಟೆಗೆ ರೂ. ಗಳಲ್ಲಿ
1.	ಉಪಗ್ರಹ ತರಬೇತಿ ಕೇಂದ್ರ ಸಂಸ್ಥಾಪನೆಗೆ ವಂತಿಗೆ ಪಾವತಿಸಿರುವ ಇಲಾಖೆಗಳು - ಗ್ರಾಮೀಣಾಭಿವೃದ್ಧಿ ಮತ್ತು ಪಂಚಾಯತ್ ರಾಜ್, ಶಿಕ್ಷಣ, ಕೃಷಿ, ಆರೋಗ್ಯ ಮತ್ತು ಕುಟುಂಬ ಕಲ್ಯಾಣ, ಮಹಿಳಾ ಮತ್ತು ಮಕ್ಕಳ ಅಭಿವೃದ್ಧಿ ಇಲಾಖೆ	ರೂ. 5,000-00
2.	ಇತರೆ ಸರ್ಕಾರಿ ಇಲಾಖೆಗಳು / ಸಂಸ್ಥೆಗಳು	ರೂ.7,500-00
3.	ಮಂಡಳಿಗಳು, ನಿಗಮಗಳು, ಬಾಹ್ಯ ಅನುದಾನಿತ (Externally Aided) ಯೋಜನೆಗಳು	ರೂ.10,000-00

ತರಬೇತಿ ಕಾರ್ಯಕ್ರಮಗಳ ಪ್ರಗತಿ ವರದಿಗಳು:

ಪಂಚಾಯತ್ ಮಹಿಳಾ ಶಕ್ತಿ ಅಭಿಯಾನ ತರಬೇತಿ ಕಾರ್ಯಕ್ರಮಗಳ ಪ್ರಗತಿ ವರದಿ

ಸಾಲು	ವಿವರ	ನಡೆಸಲಾದ ತರಬೇತಿ ಕಾರ್ಯಕ್ರಮಗಳ ಸಂಖ್ಯೆ	ಭಾಗವಹಿಸಿದ ಶಿಬಿರಾರ್ಥಿಗಳು								
			ಅಧಿಕಾರಿಗಳು	ಅಧಿಕಾರೇತರರು	ಚುನಾಯಿತ ಪ್ರತಿನಿಧಿಗಳು	ಒಟ್ಟು	ಪರಿಶಿಷ್ಟ ಜಾತಿ	ಪರಿಶಿಷ್ಟ ಪಂಗಡ	ಇತರೆ ಹಿಂದುಳಿದ ವರ್ಗ	ಸಾಮಾನ್ಯ	ಮಹಿಳೆ
08-09	ಮುಖಾಮುಖಿ ತರಬೇತಿ ಉಪಗ್ರಹ ಆಧಾರಿತ ತರಬೇತಿ	02 -	05 -	07 -	44 -	56 -	9 -	01 -	12 -	34 -	49 -
09-10	ಮುಖಾಮುಖಿ ತರಬೇತಿ ಉಪಗ್ರಹ ಆಧಾರಿತ ತರಬೇತಿ	05 -	- -	- -	279 -	279 -	15 -	14 -	21 -	229 -	279 -
10-11	ಮುಖಾಮುಖಿ ತರಬೇತಿ ಉಪಗ್ರಹ ಆಧಾರಿತ ತರಬೇತಿ	- -	- -	- -	- -	- -	- -	- -	- -	- -	- -

ಆರ್.ಜಿ.ಎಸ್.ವೈ ತರಬೇತಿ ಕಾರ್ಯಕ್ರಮಗಳ ಪ್ರಗತಿ ವರದಿ

ಸಾಲು	ವಿವರ	ನಡೆಸಲಾದ ತರಬೇತಿ ಕಾರ್ಯಕ್ರಮಗಳ ಸಂಖ್ಯೆ	ಭಾಗವಹಿಸಿದ ಶಿಬಿರಾರ್ಥಿಗಳು									
			ಅಧಿಕಾರಿಗಳು	ಅಧಿಕಾರೇತರರು	ಚುನಾಯಿತ ಪ್ರತಿನಿಧಿಗಳು	ಒಟ್ಟು	ಪರಿಶಿಷ್ಟ ಜಾತಿ	ಪರಿಶಿಷ್ಟ ಪಂಗಡ	ಇತರೆ ಹಿಂದುಳಿದ ವರ್ಗ	ಸಾಮಾನ್ಯ	ಮಹಿಳೆ	
08-09	ಮುಖಾಮುಖಿ ತರಬೇತಿ	-	-	-	-	-	-	-	-	-	-	-
	ಉಪಗ್ರಹ ಆಧಾರಿತ ತರಬೇತಿ	-	-	-	-	-	-	-	-	-	-	-
09-10	ಮುಖಾಮುಖಿ ತರಬೇತಿ	3	47	118	6	171	27	7	58	79	46	
	ಉಪಗ್ರಹ ಆಧಾರಿತ ತರಬೇತಿ	-	-	-	-	-	-	-	-	-	-	-
10-11	ಮುಖಾಮುಖಿ ತರಬೇತಿ	45	8160	266	62290	70716	14028	7563	25291	30837	29999	
	ಉಪಗ್ರಹ ಆಧಾರಿತ ತರಬೇತಿ	2	5701	-	-	5701	-	-	-	-	-	-

ಬಿ.ಆರ್.ಜಿ.ಎಫ್ ತರಬೇತಿ ಕಾರ್ಯಕ್ರಮಗಳ ಪ್ರಗತಿ ವರದಿ

ಸಾಲು	ವಿವರ	ನಡೆಸಲಾದ ತರಬೇತಿ ಕಾರ್ಯಕ್ರಮಗಳ ಸಂಖ್ಯೆ	ಭಾಗವಹಿಸಿದ ಶಿಬಿರಾರ್ಥಿಗಳು								
			ಅಧಿಕಾರಿಗಳು	ಅಧಿಕಾರೇತರರು	ಚುನಾಯಿತ ಪ್ರತಿನಿಧಿಗಳು	ಒಟ್ಟು	ಪರಿಶಿಷ್ಟ ಜಾತಿ	ಪರಿಶಿಷ್ಟ ಪಂಗಡ	ಇತರೆ ಹಿಂದುಳಿದ ವರ್ಗ	ಸಾಮಾನ್ಯ	ಮಹಿಳೆ
08-09	ಮುಖಾಮುಖಿ ತರಬೇತಿ	7	74	106	23	203	-	-	-	-	37
	ಉಪಗ್ರಹ ಆಧಾರಿತ ತರಬೇತಿ	2	5571	7370	12286	25227	1864	1282	2251	1970	6920
09-10	ಮುಖಾಮುಖಿ ತರಬೇತಿ	14	32	1934	12	1978	-	-	-	-	1783
	ಉಪಗ್ರಹ ಆಧಾರಿತ ತರಬೇತಿ	2	1233	58885	0	60118	15947	8459	18309	16170	48085
10-11	ಮುಖಾಮುಖಿ ತರಬೇತಿ	45	1325	123	0	1448	175	65	308	670	447
	ಉಪಗ್ರಹ ಆಧಾರಿತ ತರಬೇತಿ	3	1072	0	10721	11793	2723	1586	3851	2561	4387

ಎಂ.ಜಿ.ಎನ್.ಆರ್.ಇ.ಜಿ.ಎ ತರಬೇತಿ ಕಾರ್ಯಕ್ರಮಗಳ ಪ್ರಗತಿ ವರದಿ

ಸಾಲು	ವಿವರ	ನಡೆಸಲಾದ ತರಬೇತಿ ಕಾರ್ಯಕ್ರಮಗಳ ಸಂಖ್ಯೆ	ಭಾಗವಹಿಸಿದ ಶಿಬಿರಾರ್ಥಿಗಳು								
			ಅಧಿಕಾರಿಗಳು	ಅಧಿಕಾರೇತರರು	ಚುನಾಯಿತ ಪ್ರತಿನಿಧಿಗಳು	ಒಟ್ಟು	ಪರಿಶಿಷ್ಟ ಜಾತಿ	ಪರಿಶಿಷ್ಟ ಪಂಗಡ	ಇತರೆ ಹಿಂದುಳಿದ ವರ್ಗ	ಸಾಮಾನ್ಯ	ಮಹಿಳೆ
08-09	ಮುಖಾಮುಖಿ ತರಬೇತಿ	04	-	121	-	121	17	4	42	58	40
	ಉಪಗ್ರಹ ಆಧಾರಿತ ತರಬೇತಿ	-	-	-	-	-	-	-	-	-	-
09-10	ಮುಖಾಮುಖಿ ತರಬೇತಿ	23	272	478	-	750	94	26	167	463	112
	ಉಪಗ್ರಹ ಆಧಾರಿತ ತರಬೇತಿ	-	-	-	-	-	-	-	-	-	-
10-11	ಮುಖಾಮುಖಿ ತರಬೇತಿ	21	50	652	5	707	95	38	280	294	175
	ಉಪಗ್ರಹ ಆಧಾರಿತ ತರಬೇತಿ	-	-	-	-	-	-	-	-	-	-

ಎಸ್.ಜಿ.ಎಸ್.ವೈ ತರಬೇತಿ ಕಾರ್ಯಕ್ರಮಗಳ ಪ್ರಗತಿ ವರದಿ

ಸಾಲು	ವಿವರ	ನಡೆಸಲಾದ ತರಬೇತಿ ಕಾರ್ಯಕ್ರಮಗಳ ಸಂಖ್ಯೆ	ಭಾಗವಹಿಸಿದ ಶಿಬಿರಾರ್ಥಿಗಳು								
			ಅಧಿಕಾರಿಗಳು	ಅಧಿಕಾರೇತರರು	ಜುನಿಯರ್ ಪ್ರತಿನಿಧಿಗಳು	ಒಟ್ಟು	ಪರಿಶಿಷ್ಟ ಜಾತಿ	ಪರಿಶಿಷ್ಟ ಪಂಗಡ	ಇತರೆ ಹಿಂದುಳಿದ ವರ್ಗ	ಸಾಮಾನ್ಯ	ಮಹಿಳೆ
08-09	ಮುಖಾಮುಖಿ ತರಬೇತಿ	05	71	91	-	164	5	-	10	149	46
	ಉಪಗ್ರಹ ಆಧಾರಿತ ತರಬೇತಿ	•	-	-	-	-	-	-	-	-	-
09-10	ಮುಖಾಮುಖಿ ತರಬೇತಿ	06	102	70	-	172	22	6	33	111	60
	ಉಪಗ್ರಹ ಆಧಾರಿತ ತರಬೇತಿ	•	-	-	-	-	-	-	-	-	-
10-11	ಮುಖಾಮುಖಿ ತರಬೇತಿ	11	50	329	-	379	51	18	174	136	339
	ಉಪಗ್ರಹ ಆಧಾರಿತ ತರಬೇತಿ	-	-	-	-	-	-	-	-	-	-

ಗ್ರಾಮ ಸ್ವರಾಜ್ ತರಬೇತಿ ಕಾರ್ಯಕ್ರಮಗಳ ಪ್ರಗತಿ ವರದಿ

ಸಾಲು	ವಿವರ	ನಡೆಸಲಾದ ತರಬೇತಿ ಕಾರ್ಯಕ್ರಮಗಳ ಸಂಖ್ಯೆ	ಭಾಗವಹಿಸಿದ ಶಿಬಿರಾರ್ಥಿಗಳು								
			ಅಧಿಕಾರಿಗಳು	ಅಧಿಕಾರೇತರರು	ಜುನಿಯರ್ ಪ್ರತಿನಿಧಿಗಳು	ಒಟ್ಟು	ಪರಿಶಿಷ್ಟ ಜಾತಿ	ಪರಿಶಿಷ್ಟ ಪಂಗಡ	ಇತರೆ ಹಿಂದುಳಿದ ವರ್ಗ	ಸಾಮಾನ್ಯ	ಮಹಿಳೆ
08-09	ಮುಖಾಮುಖಿ ತರಬೇತಿ	02	05	07	44	56	9	01	12	34	49
	ಉಪಗ್ರಹ ಆಧಾರಿತ ತರಬೇತಿ	-	-	-	-	-	-	-	-	-	-
09-10	ಮುಖಾಮುಖಿ ತರಬೇತಿ	05	-	-	279	279	15	14	21	229	279
	ಉಪಗ್ರಹ ಆಧಾರಿತ ತರಬೇತಿ	-	-	-	-	-	-	-	-	-	-
10-11	ಮುಖಾಮುಖಿ ತರಬೇತಿ	-	-	-	-	-	-	-	-	-	-
	ಉಪಗ್ರಹ ಆಧಾರಿತ ತರಬೇತಿ	-	-	-	-	-	-	-	-	-	-

Recurring Grant ತರಬೇತಿ ಕಾರ್ಯಕ್ರಮಗಳ ಪ್ರಗತಿ ವರದಿ

ಸಾಲು	ವಿವರ	ನಡೆಸಲಾದ ತರಬೇತಿ ಕಾರ್ಯಕ್ರಮಗಳ ಸಂಖ್ಯೆ	ಭಾಗವಹಿಸಿದ ಶಿಬಿರಾರ್ಥಿಗಳು								
			ಅಧಿಕಾರಿಗಳು	ಅಧಿಕಾರೇತರರು	ಜುನಿಯರ್ ಪ್ರತಿನಿಧಿಗಳು	ಒಟ್ಟು	ಪರಿಶಿಷ್ಟ ಜಾತಿ	ಪರಿಶಿಷ್ಟ ಪಂಗಡ	ಇತರೆ ಹಿಂದುಳಿದ ವರ್ಗ	ಸಾಮಾನ್ಯ	ಮಹಿಳೆ
08-09	ಮುಖಾಮುಖಿ ತರಬೇತಿ	24	375	-	119	494	77	23	96	288	75
	ಉಪಗ್ರಹ ಆಧಾರಿತ ತರಬೇತಿ	-	-	-	-	-	-	-	-	-	-
09-10	ಮುಖಾಮುಖಿ ತರಬೇತಿ	22	274	55	126	455	74	18	114	249	115
	ಉಪಗ್ರಹ ಆಧಾರಿತ ತರಬೇತಿ	-	-	-	-	-	-	-	-	-	-
10-11	ಮುಖಾಮುಖಿ ತರಬೇತಿ	32	714	218	80	1012	138	38	214	622	145
	ಉಪಗ್ರಹ ಆಧಾರಿತ ತರಬೇತಿ	-	-	-	-	-	-	-	-	-	-

ಇತರೆ (ಎನ್.ಐ.ಆರ್.ಡಿ) ತರಬೇತಿ ಕಾರ್ಯಕ್ರಮಗಳ ಪ್ರಗತಿ ವರದಿ

ಸಾಲು	ವಿವರ	ನಡೆಸಲಾದ ತರಬೇತಿ ಕಾರ್ಯಕ್ರಮಗಳ ಸಂಖ್ಯೆ	ಭಾಗವಹಿಸಿದ ಶಿಬಿರಾರ್ಥಿಗಳು								
			ಅಧಿಕಾರಿಗಳು	ಅಧಿಕಾರೀತರರು	ಚುನಾಯಿತ ಪ್ರತಿನಿಧಿಗಳು	ಒಟ್ಟು	ಪರಿಶಿಷ್ಟ ಜಾತಿ	ಪರಿಶಿಷ್ಟ ಪಂಗಡ	ಇತರೆ ಹಿಂದುಳಿದ ವರ್ಗ	ಸಾಮಾನ್ಯ	ಮಹಿಳೆ
08-09	ಮುಖಾಮುಖಿ ತರಬೇತಿ	2	31	4	24	59	4	4	6	45	26
	ಉಪಗ್ರಹ ಆಧಾರಿತ ತರಬೇತಿ	-	-	-	-	-	-	-	-	-	-
09-10	ಮುಖಾಮುಖಿ ತರಬೇತಿ	2	55	5	-	60	-	-	-	60	3
	ಉಪಗ್ರಹ ಆಧಾರಿತ ತರಬೇತಿ	-	-	-	-	-	-	-	-	-	-
10-11	ಮುಖಾಮುಖಿ ತರಬೇತಿ	6	151	29	2	182	6	1	4	171	26
	ಉಪಗ್ರಹ ಆಧಾರಿತ ತರಬೇತಿ	-	-	-	-	-	-	-	-	-	-

ಅಧಿಕಾರಿ ಹಾಗೂ ಬೋಧಕ ವರ್ಗದ ವಿವರಗಳು ಮತ್ತು ಬೋಧಕ ವರ್ಗದ ಜ್ಞಾನಾಭಿವೃದ್ಧಿ

ಸಂಸ್ಥೆಯ ತರಬೇತಿ ಕಾರ್ಯಕ್ರಮಗಳ ಗುಣಮಟ್ಟವನ್ನು ಅಭಿವೃದ್ಧಿಪಡಿಸಿ, ವಿನೂತನ ಮಾದರಿಗಳಲ್ಲಿ ತರಬೇತಿಗಳನ್ನು ಹಮ್ಮಿಕೊಳ್ಳಲು ಬೋಧಕ ವರ್ಗಕ್ಕೆ ಸತತವಾಗಿ ಜ್ಞಾನಾಭಿವೃದ್ಧಿ (knowledge upgradation) ಅನಿವಾರ್ಯ ಅಗತ್ಯವಾಗಿರುತ್ತದೆ. ಈ ದಿವಸದಲ್ಲಿ ರಾಷ್ಟ್ರ ಹಾಗೂ ಅಂತರ್ ರಾಜ್ಯ ಮಟ್ಟದ ತರಬೇತಿ ಸಂಸ್ಥೆಗಳಿಗೆ ಸಂಸ್ಥೆಯ ಬೋಧಕರುಗಳನ್ನು ನಿಯೋಜಿಸಿ, ಅವರುಗಳ ಜ್ಞಾನಾಭಿವೃದ್ಧಿಗೆ ಪೂರಕವಾಗುವಂತೆ ತರಬೇತಿಗೆ ಕ್ರಮವಹಿಸಲಾಗುತ್ತಿದೆ.

ಎ) ಯೋಜನೆಯ ಹೆಸರು ಮತ್ತು ಜಾರಿಗೊಳಿಸಿದ ವರ್ಷ:

European Economic Community Aid to Training Institute of ATI (SIRD)

ಬಿ) ಆಯವ್ಯಯ ಶೀರ್ಷಿಕೆ:

2515-00-102-0-08

ಸಿ) ಯೋಜನೆ ಅಡಿಯಲ್ಲಿ ಇದ್ದಲ್ಲಿ, ಕೇಂದ್ರ ಮತ್ತು ರಾಜ್ಯದ ಪಾಲು:

ಶೇ.50:50

(ಉದಾಹರಣೆಗೆ: 75:25 ಅಥವಾ 100:00 ಅಥವಾ 0:100)

ಡಿ) ಕಾರ್ಯಕ್ರಮ, ಪ್ರಾಜೆಕ್ಟ್, ಯೋಜನೆಯ ಉದ್ದೇಶ :

ತರಬೇತಿ

ಇ) ಕಾರ್ಯಕ್ರಮ, ಪ್ರಾಜೆಕ್ಟ್, ಯೋಜನೆಯ ಅಂದಾಜು ಫಲಿತಾಂಶ ಮತ್ತು ಅಂದಾಜು ಫಲಾನುಭವಿಗಳು (ವರ್ಷಾಂತ್ಯದಲ್ಲಿ ಅಳತೆ ಮಾಡಬಹುದಾದ ಫಲಿತಾಂಶ):

ಎಫ್) ಹಣಕಾಸು (ರೂ.ಲಕ್ಷಗಳಲ್ಲಿ)

ಲೆಕ್ಕ 2008-09		ಪರಿಷ್ಕೃತ ಅಂದಾಜು 2009-10		ಆಯವ್ಯಯ ಅಂದಾಜು 2010-11	
ಬಂಡವಾಳ	ರಾಜಸ್ವ	ಬಂಡವಾಳ	ರಾಜಸ್ವ	ಬಂಡವಾಳ	ರಾಜಸ್ವ
1	2	3	4	5	6
157.26	-	172.98	-	190.28	-

ಜಿ) ವೆಚ್ಚ (ರೂ.ಲಕ್ಷಗಳಲ್ಲಿ)

ಲೆಕ್ಕ 2008-09		ಪರಿಷ್ಕೃತ ಅಂದಾಜು 2009-10		ಆಯವ್ಯಯ ಅಂದಾಜು 2010-11	
ಬಂಡವಾಳ	ರಾಜಸ್ವ	ಬಂಡವಾಳ	ರಾಜಸ್ವ	ಬಂಡವಾಳ	ರಾಜಸ್ವ
1	2	3	4	5	6
157.26	-	172.98	-	190.28	-

ಹೆಚ್) ಭೌತಿಕ ಸಾಧನ (ಘಟಕ---)

2008-09	2009-10	2010-11 (ಡಿಸೆಂಬರ್ 2010ರ ಅಂತ್ಯದವರೆಗೆ)	2008-09ನೇ ಸಾಲಿಗೆ ಎರಡು ಪ್ರಮುಖ ಲೆಕ್ಕ ಪರಿಶೋಧನೆಯಲ್ಲಿನ ವೀಕ್ಷಣೆ(ಪ್ಯಾರ)/ ಪರಿವೀಕ್ಷಣೆಯ ಕಂಡಿಕೆಗಳು(ಲೆಕ್ಕ ಪರಿಶೋಧನೆ/ ಪರಿವೀಕ್ಷಣೆಯ ದಿನಾಂಕ ಮತ್ತು ವರದಿಯ ಉಲ್ಲೇಖ ಸಂಖ್ಯೆಯನ್ನು ನಮೂದಿಸಿ) ಲೆಕ್ಕ ಪರಿಶೋಧನೆ / ಪರಿವೀಕ್ಷಣೆಯು ಆಗದಿದ್ದಲ್ಲಿ ನಮೂದಿಸಿ
1	2	3	4
2008-09ರವರೆಗೆ ಆಡಿಟ್ ಆಗಿದೆ.	-	-	ವಸೂಲಾತಿ ಅಕ್ಷೇಪಣೆಗಳು ಇರುವುದಿಲ್ಲ. ಆಡಿಟ್ ನಿರ್ದೇಶನದಂತೆ ನ್ಯೂನತೆಗಳನ್ನು ಸರಿಪಡಿಸಲಾಗಿದೆ.

ಅಲ್ಲದೆ ಬಿ.ಆರ್.ಜಿ.ಎಫ್.ಯೋಜನೆ, ಆರ್.ಜಿ.ಎಸ್.ವೈ ಯೋಜನೆ ಗ್ರಾಮ ಪಂಚಾಯತಿ ಸದಸ್ಯರ ತರಬೇತಿಗಳು ಮತ್ತು ಗ್ರಾಮ ಸ್ವರಾಜ್ ಯೋಜನೆಗಳಡಿಯಲ್ಲಿಯೂ ತರಬೇತಿಗಾಗಿ ಆಯವ್ಯಯವನ್ನು ಒದಗಿಸಲಾಗಿರುತ್ತದೆ.

ಅಬ್ದುಲ್ ನಜೀರ್ ಸಾಬ್ ರಾಜ್ಯ ಗ್ರಾಮೀಣಾಭಿವೃದ್ಧಿ ಸಂಸ್ಥೆ, ಮೈಸೂರು ಇಲ್ಲಿಂದ ಪ್ರಕಟಣೆಯಾದ ಕೃತಿಗಳು

ಕ್ರ ಸಂ	ತರಬೇತಿ ಕೈಪಿಡಿ ಹೆಸರು
1	ಜನಾಧಿಕಾರ
2	ಪಂಚಾಯಿತಿರಾಜ್ ಪ್ರಶ್ನೆಗಳಿಗೆ ಉತ್ತರ
3	ಅಭಿವೃದ್ಧಿ ಕಾರ್ಯಕ್ರಮಗಳು
4	ಪಂಚಾಯಿತಿರಾಜ್ ಮತ್ತು ಅಭಿವೃದ್ಧಿ - ಕಾರ್ಯದರ್ಶಿಗಳ ಬುನಾದಿ ತರಬೇತಿ ಕೈಪಿಡಿ
5	ತರಬೇತಿ ವಿನ್ಯಾಸ ಕೈಪಿಡಿ - ಗ್ರಾಮ ಪಂಚಾಯಿತಿ ಕಾರ್ಯದರ್ಶಿಗಳ ಬುನಾದಿ ತರಬೇತಿ
5	ಪ್ರಜಾಪ್ರಭುತ್ವ ವಿಕೇಂದ್ರೀಕರಣ ಮತ್ತು ಅಭಿವೃದ್ಧಿ - ಸುತ್ತೋಲೆಗಳು
6	ಪರಿಸರ ಚೌಕಟ್ಟು ನಿರ್ವಹಣೆ - ತರಬೇತಿದಾರರ ತರಬೇತಿ ಕೈಪಿಡಿ
7	ಬಿ.ಆರ್.ಜಿ.ಎಫ್ ಯೋಜನೆ - ಜಿಲ್ಲಾ ಹಾಗೂ ತಾಲ್ಲೂಕು ಸಂಶೋಧನಾ ವರದಿಗಳು
8	ಜಿಲ್ಲಾ ಪಂಚಾಯಿತಿ ಅಧ್ಯಕ್ಷರ ಮತ್ತು ಉಪಾಧ್ಯಕ್ಷರ ತರಬೇತಿ ಕೈಪಿಡಿ

2010-11 ನೇ ಸಾಲಿನಲ್ಲಿ ತರಬೇತಿ ಪಡೆದ ಅಧಿಕಾರಿ / ಸಿಬ್ಬಂದಿಗಳ ವಿವರ

ಕ್ರ.ಸಂ.	ವರ್ಗ	ರಾಜ್ಯದ ತರಬೇತಿ ಕಾರ್ಯಕ್ರಮಗಳು	ಹೊರ ರಾಜ್ಯದ ತರಬೇತಿ ಕಾರ್ಯಕ್ರಮಗಳು	ವಿದೇಶ ತರಬೇತಿ ಕಾರ್ಯಕ್ರಮಗಳು
1	ಎ	2	14	-
2	ಬಿ	3	1	-
3	ಸಿ	-	-	-
4	ಡಿ	-	-	-

2010-11 ನೇ ಸಾಲಿನಲ್ಲಿ ಒಟ್ಟು 09 ಅಧಿಕಾರಿ / ಬೋಧಕರು ರಾಜ್ಯದ ಮತ್ತು ಹೊರ ರಾಜ್ಯದ ಒಟ್ಟು 20 ತರಬೇತಿ ಕಾರ್ಯಕ್ರಮಗಳಿಗೆ ನಿಯೋಜಿಸಲ್ಪಟ್ಟಿದ್ದಾರೆ.

**ಮಾನವ ಸಂಪನ್ಮೂಲ ನಿರ್ವಹಣೆ ಮತ್ತು ಅಡಳಿತಾತ್ಮಕ ಚಟುವಟಿಕೆಗಳಲ್ಲಿ ಸಾಧನೆ
2010-11 ನೇ ಸಾಲಿನಲ್ಲಿ ಕಾರ್ಯ ನಿರ್ವಹಿಸಿದ ಅಧಿಕಾರಿ/ ಸಿಬ್ಬಂದಿಗಳ ವಿವರ**

ಕ್ರ.ಸಂ.	ವರ್ಗ	ಒಟ್ಟು ಅಧಿಕಾರಿ / ಸಿಬ್ಬಂದಿಗಳ ಸಂಖ್ಯೆ	ಪುರುಷರು ಸಂಖ್ಯೆ	ಮಹಿಳೆಯರು ಸಂಖ್ಯೆ	ಪ.ಜಾ	ಪ.ಪಂ.
1	ಎ	10	06	02	02	-
2	ಬಿ	02	02	-	-	-
3	ಸಿ	17	-	-	01	01
4	ಡಿ	15	-	01	01	-

2010-11 ನೇ ಸಾಲಿನಲ್ಲಿ ಖಾಲಿ ಇರುವ, ನಿವೃತ್ತಿಯಾದ / ನಿವೃತ್ತಿಯಾಗಲಿರುವವರ ವಿವರ

ಕ್ರ.ಸಂ.	ವರ್ಗ	ಖಾಲಿ ಹುದ್ದೆಗಳು	ನಿವೃತ್ತಿಯಾದವರು	ನಿವೃತ್ತಿಯಾಗಲಿರುವವರು
1	ಎ	06	-	-
2	ಬಿ	10	-	-
3	ಸಿ	11	-	-
4	ಡಿ	12	-	-

2010-11 ನೇ ಸಾಲಿನಲ್ಲಿ ಸೇವೆ ಸಲ್ಲಿಸುತ್ತಿರುವ ಹೊರಗುತ್ತಿಗೆ ನೌಕರರ ವಿವರ

ಕ್ರ.ಸಂ.	ಹುದ್ದೆ	ಸಂಖ್ಯೆ
1	ಸಲಹೆಗಾರರು	1
2	ಭದ್ರತಾ ಸಿಬ್ಬಂದಿ	09
3	ಗ್ರೂಪ್ ಡಿ	10
4	ತೋಟಗಾರಿಕೆ ಕೆಲಸಗಾರರು	15
5	ಸೀನಿಯರ್ ಪ್ರೋಗ್ರಾಮರ್	01

ವಿವಿಧ ಯೋಜನೆಗಳ ಅನುಷ್ಠಾನಕ್ಕಾಗಿ ತಾತ್ಕಾಲಿಕ ಸಿಬ್ಬಂದಿ:

ಕ್ರ.ಸಂ	ಪ್ರಾಜೆಕ್ಟ್	ಪದನಾಮ	ಸಿಬ್ಬಂದಿ
1	ಗ್ರಾಮ ಪಂಚಾಯಿತಿ ತರಬೇತಿ	ಯೋಜನಾ ಸಹಾಯಕರು	04
		ಸಲಹೆಗಾರರು	01
2	ಎಂ.ಜಿ.ಎನ್.ಆರ್.ಇ.ಜಿ.ಎ	ತರಬೇತಿ ಸಮಾಲೋಚಕರು	04
		ತರಬೇತಿ ಸಹಾಯಕರು	02
3	ಬಿ.ಆರ್.ಜಿ.ಎಫ್	ಸಹಾಯಕರು	02
		ಯೋಜನಾ ಸಂಯೋಜಕರು	01

ಲೆಕ್ಕ ಪರಿಶೋಧನೆ ವಿವರ :

ಕ್ರ.ಸಂ	ಯೋಜನೆ/ಶಾಖೆಯ ಹೆಸರು	ಲೆಕ್ಕ ಪರಿಶೋಧನೆಗೆ ಸಂಬಂಧಿಸಿದಂತೆ ವೀಕ್ಷಿಸಿರುವ ಪ್ರಾರಾಂಗಳ ಸಂಖ್ಯೆ		
		2008-09	2009-10	2010-11
1	2	3	4	5
1	ಲೆಕ್ಕ ಶಾಖೆ	8	-	-

ಕ್ರಮ ಬಾಕಿಯಿರುವ ಸಂಚಿತ ಪ್ರಾರಾಂಗಳು			ಉತ್ತರಿಸದಿರಲು ಕಾರಣಗಳು
2008-09	2009-10	2010-11	
6	7	8	9
8	-	-	-

2008-09ನೇ ಸಾಲಿನ 8 ಆಡಿಟ್ ವೀಕ್ಷಣೆಗಳ ಬಗ್ಗೆ ಅನುಸರಣಾ ಕ್ರಮ ಕೈಗೊಂಡಿದೆ. 2009-10 ಮತ್ತು 2010-11ನೇ ಸಾಲಿಗಳಲ್ಲಿ ಆಡಿಟ್ ಆಗಿರುವುದಿಲ್ಲ.

ವಿಧಾನ ಸಭಾ/ ವಿಧಾನ ಪರಿಷತ್ ಪ್ರಶ್ನೆಗಳು:

ವಿವರ	ವರ್ಷ		
	2008-09	2009-10	2010-11
ಸ್ವೀಕೃತವಾದ ಪ್ರಶ್ನೆಗಳ ಸಂಖ್ಯೆ	-	-	1
ಉತ್ತರಿಸಿದ ಪ್ರಶ್ನೆಗಳ ಸಂಖ್ಯೆ	-	-	1
ಲೋಕಸಭಾ ಪ್ರಶ್ನೆಗಳಿಗೆ ಸಂಬಂಧವಾಗಿ ಕೇಂದ್ರ ಸರ್ಕಾರಕ್ಕೆ ಕಳುಹಿಸಿರುವ ಮಾಹಿತಿಗಳು	-	-	-

2010-11ನೇ ಸಾಲಿನ ನ್ಯಾಯಾಲಯದ ಪ್ರಕರಣಗಳ ವಿವರಗಳು:

ಯೋಜನೆ ಹೆಸರು/ಶಾಖೆ: ಅಬ್ದುಲ್ ನಜೀರ್ ಸಾಬ್ ರಾಜ್ಯ ಗ್ರಾಮೀಣಾಭಿವೃದ್ಧಿ ಸಂಸ್ಥೆ, ಮೈಸೂರು

ನ್ಯಾಯಾಲಯದ ಪ್ರಕರಣಗಳಿಗೆ ಸಂಬಂಧಿಸಿದ ವಿವರಗಳು

ವೈಯಕ್ತಿಕ ವಿಷಯಗಳು	ಖರೀದಿ ವ್ಯವಹಾರಗಳು	ಗುತ್ತಿಗೆ ಕರಾರು ವಿಚಾರಗಳು	ಸ್ವಾಧೀನ ಪ್ರಕರಣಗಳು	ಸುಪ್ರೀಮ್ ಕೋರ್ಟ್/ ಹೈಕೋರ್ಟ್‌ನಲ್ಲಿರುವ ನ್ಯಾಯ ಪ್ರಕರಣಗಳು
1	2	3	4	5
-	-	1	-	-

ನ್ಯಾಯಾಲಯ ಅಥವಾ ನ್ಯಾಯ ಮಂಡಳಿಗಳಲ್ಲಿರುವ ಪ್ರಕರಣಗಳು

ಇಲಾಖೆಯಿಂದ ಸಲ್ಲಿಸಿರುವ ನ್ಯಾಯ ಪ್ರಕರಣಗಳು	ಇಲಾಖೆ ವಿರುದ್ಧ ಸಲ್ಲಿಸಿರುವ ನ್ಯಾಯ ಪ್ರಕರಣಗಳು	ಷರಾ
6	7	8
-	-	ಇಬ್ಬರು ಹೊರಗುತ್ತಿಗೆ ಆಧಾರದ ನೌಕರರನ್ನು ಕೆಲಸದಿಂದ ತೆಗೆದು ಹಾಕಿರುವ ಬಗ್ಗೆ ಕಾರ್ಮಿಕ ನ್ಯಾಯಾಲಯದಲ್ಲಿ ಪ್ರಕರಣ ದಾಖಲಾಗಿದ್ದು ವಿಚಾರಣೆ ನಡೆಯುತ್ತಿದೆ. ಸಂಸ್ಥೆಯ ವತಿಯಿಂದ ದಾಖಲಾತಿಗಳನ್ನು ನ್ಯಾಯಾಲಯಕ್ಕೆ ಹಾಜರು ಪಡಿಸಿದ್ದು ವಕೀಲರ ಮೂಲಕ ಪ್ರಕರಣವನ್ನು ನಡೆಸಲಾಗುತ್ತಿದೆ.

2010-11ನೇ ಸಾಲಿನಲ್ಲಿ ಮಾಹಿತಿ ಹಕ್ಕು ನಿಯಮ ಅನುಷ್ಠಾನ:
ಯೋಜನೆ/ಶಾಖೆ ಹೆಸರು: ಅಬ್ದುಲ್ ನಜೀರ್ ಸಾಬ್ ರಾಜ್ಯ ಗ್ರಾಮೀಣಾಭಿವೃದ್ಧಿ ಸಂಸ್ಥೆ, ಮೈಸೂರು

ಮಾಹಿತಿ ಹಕ್ಕು ಕಾಯ್ದೆಯಡಿಯ ಪ್ರಕರಣಗಳು				
ಸ್ವೀಕೃತವಾದ ಅರ್ಜಿಗಳು	ಉತ್ತರಿಸಿದ ಅರ್ಜಿಗಳು	ತಿರಸ್ಕರಿಸಿದ ಅರ್ಜಿಗಳು	ಅಪೀಲು ಪ್ರಕರಣಗಳಲ್ಲಿ ಬಾಕಿ ಇರುವ ಸಂಖ್ಯೆ	ಷರಾ
11	11	-	-	-

**

ಅನುಬಂಧ - 4 (ಅ)

2010-11ನೇ ಸಾಲಿನಲ್ಲಿ ರಾಷ್ಟ್ರೀಯ ಗ್ರಾಮೀಣ ಉದ್ಯೋಗ ಖಾತರಿ ಯೋಜನೆಯಡಿ ಸಾಧಿಸಿದ ಆರ್ಥಿಕ ಮತ್ತು ಭೌತಿಕ ಪ್ರಗತಿ

ಕ್ರ. ಸಂ	ಜಿಲ್ಲೆ	(ಆರ್ಥಿಕ ರೂ.ಲಕ್ಷಗಳಲ್ಲಿ)				ಭೌತಿಕ				
		ಆರಂಭಿಕ ಶಿಲ್ಪ 1.4.2010	ಒಟ್ಟು ಬಿಡುಗಡೆ ಯಾದ ಅನುದಾನ	ಒಟ್ಟು ಲಭ್ಯವಿರುವ ಅನುದಾನ	ವೆಚ್ಚ	ನೊಂದಣಿಯಾದ ಮತ್ತು ವಿತರಿಸಿದ ಉದ್ಯೋಗ ಕಾರ್ಡ್‌ಗಳ ಸಂಖ್ಯೆ	ಉದ್ಯೋಗ ಕ್ಯಾಂಪಿ ಬೇಡಿಕೆ ಸಲ್ಲಿಸಿದ ಕುಟುಂಬಗಳ ಸಂಖ್ಯೆ	ಉದ್ಯೋಗ ನೀಡಿದ ಕುಟುಂಬಗಳ ಸಂಖ್ಯೆ	ಉತ್ಪತ್ತಿ ಯಾದ ಕೆಲಸ ಲಕ್ಷ ಮಾನವ ದಿನಗಳು	100 ದಿನಗಳ ಉದ್ಯೋಗವನ್ನು ಪೂರೈಸಿದ ಕುಟುಂಬಗಳ ಸಂಖ್ಯೆ
1	ಬೀದರ್	1038.00	7034.00	8072.00	5132.89	201587	108557	106452	46.69	4969
2	ಚಿತ್ರದುರ್ಗ	1794.00	9468.00	11262.00	9242.16	234680	134723	133301	80.62	8417
3	ದಾವಣಗೆರೆ	588.00	11556.00	12144.00	8897.82	220928	125464	123767	58.35	9987
4	ಗುಲ್ಬರ್ಗಾ	7256.00	8741.00	15997.00	6789.49	206308	71542	69876	30.08	2979
5	ರಾಯಚೂರು	3352.00	7131.00	10483.00	9064.05	193844	121094	118839	70.81	5396
6	ಬೆಳಗಾವಿ	2034.00	22832.00	24866.00	29082.56	530082	253970	251847	141.87	8070
7	ಬಳ್ಳಾರಿ	3150.00	7612.00	10762.00	10721.01	229736	94642	93137	57.33	13374
8	ಚಿಕ್ಕಮಗಳೂರು	482.00	5667.00	6149.00	4376.03	125603	50091	49388	21.92	2495
9	ಹಾಸನ	947.00	6682.00	7629.00	6931.21	202548	93918	92075	35.63	2245
10	ಕೊಡಗು	291.00	3020.00	3311.00	2745.65	54113	29105	28769	15.70	1887
11	ಶಿವಮೊಗ್ಗ	619.00	9120.00	9739.00	8831.01	181336	116390	111953	43.63	5303
12	ಬಾಗಲಕೋಟೆ	1219.00	6113.00	7332.00	7547.22	190989	90619	88967	42.30	7478
13	ಬೆಂಗಳೂರು(ನ)	644.00	1396.00	2040.00	877.27	62231	7285	7162	2.73	156
14	ಬೆಂಗಳೂರು(ಗ್ರಾ)	669.00	3797.00	4466.00	4020.59	75379	29281	29126	15.24	1562
15	ಬಿಜಾಪುರ	2030.00	6216.00	8246.00	10282.37	326971	97646	96204	39.07	3683
16	ಚಾಮರಾಜನಗರ	438.00	2968.00	3406.00	2355.01	94601	29115	28329	8.44	691
17	ಚಿಕ್ಕಬಳ್ಳಾಪುರ	1129.00	5078.00	6207.00	4483.00	128122	52156	50586	21.34	2646
18	ದಕ್ಷಿಣ ಕನ್ನಡ	274.00	3013.00	3287.00	1808.97	90266	25868	25357	8.88	1039
19	ಧಾರವಾಡ	1004.00	5244.00	6248.00	6507.64	114452	70166	69036	31.21	5725
20	ಗದಗ	671.00	3079.00	3750.00	4718.15	122097	57658	56008	20.65	2462
21	ಹಾವೇರಿ	1123.00	7468.00	8591.00	7569.65	171986	72856	71298	38.03	5070
22	ಕೋಲಾರ	631.00	5593.00	6224.00	7898.08	194728	102962	99766	40.80	3722
23	ಕೊಪ್ಪಳ	849.00	5598.00	6447.00	5591.56	219364	134890	129296	47.35	14937
24	ಮಂಡ್ಯ	1249.00	4619.00	5868.00	4701.58	182870	66812	65655	17.80	1059
25	ಮೈಸೂರು	1077.00	5236.00	6313.00	4867.99	161311	55273	53912	24.47	4318
26	ರಾಮನಗರ	755.00	5080.00	5835.00	7043.32	128781	54418	53341	24.71	2077
27	ತುಮಕೂರು	4195.00	11213.00	15408.00	14373.14	259775	128871	125512	58.61	6272
28	ಉಡುಪಿ	213.00	1639.00	1852.00	229.85	34151	6400	6282	1.60	55
29	ಉತ್ತರ ಕನ್ನಡ	550.00	4799.00	5349.00	4093.94	137157	56971	54311	21.07	1892
30	ಯಾದಗಿರಿ	1819.00	5281.00	7100.00	7346.83	225764	77321	76738	32.89	2213
ANSIRD, Mysore		35.00	494.00	529.00	0.00					
ಒಟ್ಟು		42125.00	192787.00	234912.00	208130.04	5301760	2416064	2366290	1099.82	132179

ಅನುಬಂಧ - 4(ಆ)

2010-11ನೇ ಸಾಲಿನಲ್ಲಿ ಜೀತವಿಮುಕ್ತರಿಗೆ ಬಿಡುಗಡೆಯಾದ ಅನುದಾನದ ಜಿಲ್ಲಾವಾರು ವಿವರ

ಕ್ರ.ಸಂ	ಜಿಲ್ಲೆಗಳು	ಜೀತದಾಳು (ಸಂಖ್ಯೆಯಲ್ಲಿ)	ಜೀವನಾಧಾರಿತ ಮೊತ್ತ (ರೂ.ಲಕ್ಷಗಳಲ್ಲಿ)	ಸಹಾಯಧನ (ರೂ.ಲಕ್ಷಗಳಲ್ಲಿ)
1	ದಾವಣಗೆರೆ	2	0.07	0.00
2	ಬಳ್ಳಾರಿ	1	0.04	0.00
3	ಗದಗ	7	0.50	0.00
4	ಚಿಕ್ಕಮಗಳೂರು	3	0.22	0.00
5	ಚಿತ್ರದುರ್ಗ	1	0.07	0.00
6	ಮಂಡ್ಯ	2	0.14	0.00
7	ರಾಮನಗರ	14	1.01	0.00
8	ಬೆಂಗಳೂರು(ಗ್ರಾ)	0	0.00	5.00
9	ಕೊಡಗು	0	0.00	0.20
10	ಮೈಸೂರು	0	0.00	6.20
11	ತುಮಕೂರು	0	0.00	0.80
ಒಟ್ಟು		30	2.05	12.20

ಅನುಬಂಧ - 5

2010-11ನೇ ಸಾಲಿನಲ್ಲಿ ಸ್ವರ್ಣ ಜಯಂತಿ ಗ್ರಾಮ ಸ್ವರೋಚ್ಚಾರ್ ಯೋಜನೆಯಡಿ ಸಾಧಿಸಿದ ಪ್ರಗತಿ

ಕ್ರ.ಸಂ.	ಜಿಲ್ಲೆ	ವಾರ್ಷಿಕ ಗುರಿ	ಆರ್ಥಿಕ (ರೂ.ಲಕ್ಷಗಳಲ್ಲಿ)				ಭೌತಿಕ (ಸ್ವರೋಚ್ಚಾರ್ ಗುರು)				
			ಒಟ್ಟು ಲಭ್ಯವಿರುವ ಮೊತ್ತ	ಒಟ್ಟು ಸಂಚಿತ ವೆಚ್ಚ	ವಾರ್ಷಿಕ ಗುರಿಗೆ ಶೇಕಡಾ	ಲಭ್ಯವಿರುವ ಅನುದಾನಕ್ಕೆ ಶೇಕಡಾ	ಗುಂಪುಗಳು		ಒಟ್ಟು		
							ಗುರಿ	ಸಾಧನೆ	ಗುರಿ	ಸಾಧನೆ	ಶೇಕಡಾ
1	ಬಾಗಲಕೋಟೆ	298.39	292.46	287.71	96	98	172	237	2134	2749	129
2	ಬೆಂಗಳೂರು (ಗ್ರಾ)	164.65	189.34	164.35	100	87	95	50	1178	1522	129
3	ಬೆಂಗಳೂರು (ನಗರ)	127.04	173.51	121.38	96	70	73	60	909	1117	123
4	ಬೆಳಗಾವಿ	881.99	932.80	919.74	104	99	508	685	6308	7384	117
5	ಬಳ್ಳಾರಿ	700.79	786.83	613.55	88	78	404	92	5012	8329	166
6	ಬೀದರ್	496.67	577.16	428.97	86	74	286	495	3552	2722	77
7	ವಿಜಾಪುರ	584.65	643.87	629.86	108	98	337	133	4181	5173	124
8	ಚಾಮರಾಜನಗರ	618.84	878.70	668.97	108	76	357	357	4426	5009	113
9	ಚಿಕ್ಕಮಗಳೂರು	281.01	336.04	234.72	84	70	162	172	2010	1674	83
10	ಚಿಕ್ಕಬಳ್ಳಾಪುರ	325.05	369.36	310.78	96	84	187	187	2325	3073	132
11	ಚಿತ್ರದುರ್ಗ	499.17	528.64	430.24	86	81	288	120	3570	4242	119
12	ದಕ್ಷಿಣ ಕನ್ನಡ	271.33	280.38	271.74	100	97	157	159	1941	2532	130
13	ದಾವಣಗೆರೆ	402.92	615.36	489.53	122	80	232	0	2882	3933	136
14	ಧಾರವಾಡ	251.35	213.61	210.29	84	98	145	195	1798	1730	96
15	ಗದಗ	398.93	564.11	469.95	118	83	230	350	2853	3098	109
16	ಗುಲ್ಬರ್ಗಾ	501.44	593.23	441.93	88	75	289	51	3586	3491	97
17	ಹಾಸನ	364.17	554.80	469.04	129	85	210	423	2605	3412	131
18	ಹಾವೇರಿ	435.64	520.75	503.36	116	97	251	314	3116	3775	121
19	ಕೊಡಗು	102.37	139.55	105.13	103	75	59	46	732	1172	160
20	ಕೋಲಾರ	367.24	488.10	207.50	57	43	212	0	2627	2311	88
21	ಕೊಪ್ಪಳ	626.79	596.26	657.25	105	110	361	600	4483	4091	91
22	ಮಂಡ್ಯ	474.07	686.30	627.30	132	91	273	282	3391	4431	131
23	ಮೈಸೂರು	577.80	561.69	366.17	63	65	333	209	4132	3362	81
24	ರಾಯಚೂರು	590.24	710.24	552.93	94	78	340	324	4221	3896	92
25	ರಾಮನಗರ	294.80	328.03	338.37	115	103	170	171	2108	2835	134
26	ಶಿವಮೊಗ್ಗ	502.08	607.88	555.03	111	91	289	525	3591	4229	118
27	ತುಮಕೂರು	744.23	1121.07	926.14	124	83	429	429	5323	7330	138
28	ಉಡುಪಿ	220.90	296.74	211.33	96	71	127	275	1580	1458	92
29	ಉತ್ತರ ಕನ್ನಡ	313.00	270.91	239.67	77	88	181	317	2239	2512	112
30	ಯಾದಗಿರಿ	225.12	280.82	216.31	96	77	130	130	1610	1935	120
ಒಟ್ಟು		12642.67	15138.54	12669.24	100	84	7283	7388	90423	104527	116

ಅನುಬಂಧ - 5.2(ಅ)

ಸುವರ್ಣ ಗ್ರಾಮೋದಯ ಯೋಜನೆಯಡಿ ಆಯ್ಕೆಯಾದ ಗ್ರಾಮಗಳ ವಿವರ(ಸಂಖ್ಯೆ)

ಕ್ರ.ಸಂ	ಜಿಲ್ಲೆ	1ನೇ ಹಂತ	2ನೇ ಹಂತ	3ನೇ ಹಂತ	4ನೇ ಹಂತ	ಒಟ್ಟು
1	ಬಾಗಲಕೋಟೆ	45		42		87
2	ಬೆಂಗಳೂರು-ನ	24		32		56
3	ಬೆಂಗಳೂರು-ಗ್ರಾ	31		40		71
4	ಬೆಳಗಾವಿ	97		88		185
5	ಬಳ್ಳಾರಿ	32	38	38	48	156
6	ಬೀದರ್	49	35	46	67	197
7	ಬಿಜಾಪುರ	34		47		81
8	ಚಿಕ್ಕಬಳ್ಳಾಪುರ	34		56		90
9	ಚಾಮರಾಜನಗರ	24		25		49
10	ಚಿಕ್ಕಮಗಳೂರು	30		58		88
11	ಚಿತ್ರದುರ್ಗ	32		52		84
12	ದಕ್ಷಿಣ ಕನ್ನಡ	32		33		65
13	ದಾವಣಗೆರೆ	35		48		83
14	ಧಾರವಾಡ	16		16		32
15	ಗದಗ	19		20		39
16	ಗುಲ್ಬರ್ಗಾ	43	44	68	82	237
17	ಹಾಸನ	102		118		220
18	ಹಾವೇರಿ	29		40		69
19	ಕೊಡಗು	21		16		37
20	ಕೋಲಾರ	46		85		131
21	ಕೊಪ್ಪಳ	31	25	32	49	137
22	ಮಂಡ್ಯ	61		83		144
23	ಮೈಸೂರು	46		78		124
24	ರಾಮನಗರ	34		54		88
25	ರಾಯಚೂರು	47	50	59	63	219
26	ಶಿವಮೊಗ್ಗ	45		57		102
27	ತುಮಕೂರು	67		98		165
28	ಉತ್ತರ ಕನ್ನಡ	48		66		114
29	ಉಡುಪಿ	26		26		52
30	ಯಾದಗಿರಿ	24	30	38	59	151
	ಒಟ್ಟು	1204	222	1559	368	3353

ಟಿಪ್ಪಣಿ: 2ನೇ ಮತ್ತು 4ನೇ ಹಂತದ ಯೋಜನೆಯು ಗುಲ್ಬರ್ಗಾ ಕಂದಾಯ ವಿಭಾಗದ 6 ಜಿಲ್ಲೆಗಳಲ್ಲಿ ಜಾರಿಯಲ್ಲಿರುತ್ತದೆ.

ಅನುಬಂಧ - 5.2(ಆ)

2010-11ನೇ ಸಾಲಿನಲ್ಲಿ ಸುವರ್ಣ ಗ್ರಾಮೋದಯ ಯೋಜನೆಯಡಿ ಸಾಧಿಸಲಾದ ಆರ್ಥಿಕ ಮತ್ತು ಭೌತಿಕ ಪ್ರಗತಿ

ಕ್ರ. ಸಂ.	ಜಿಲ್ಲೆ	ಆರ್ಥಿಕ (ರೂ.ಲಕ್ಷಗಳಲ್ಲಿ)							ಭೌತಿಕ									
		ಆನುದಾನ ಹಂಚಿಕೆ	ಪ್ರಾರಂಭಿಕ ತಿಲ್ಲು	ಆನುದಾನ ಬಿಡುಗಡೆ	ಲಭ್ಯವಿರುವ ಆನುದಾನ	ಸಾಧನೆ	ಉಳಿಕೆ	ಲಭ್ಯವಿರುವ ಆನುದಾನ ಕ್ಕೆ. ಶೇ.	ಆಯ್ಕೆಯಾದ ಗ್ರಾಮಗಳ ಸಂಖ್ಯೆ	KLACಗೆ ವಹಿಸಿರುವ ಗ್ರಾಮಗಳು	ಕಾಮಗಾರಿಗಳು ಪ್ರಗತಿಯಲ್ಲಿರುವ ಗ್ರಾಮಗಳು	ರಸ್ತೆ ಚರಂಡಿ ಕಾಮಗಾರಿಗೊಂದ ಗ್ರಾಮಗಳು	PREDn ವಹಿಸಿರುವ ಗ್ರಾಮಗಳು	ಕಾಮಗಾರಿಗಳು ಪ್ರಗತಿಯಲ್ಲಿರುವ ಗ್ರಾಮಗಳು	ರಸ್ತೆ ಚರಂಡಿ ಕಾಮಗಾರಿಗಳು ಪೂರ್ಣಗೊಂಡ ಗ್ರಾಮಗಳು	Nirmitti Kendraಕ್ಕೆ ವಹಿಸಿರುವ ಗ್ರಾಮಗಳು	ಕಾಮಗಾರಿಗಳು ಪ್ರಗತಿಯಲ್ಲಿರುವ ಗ್ರಾಮಗಳು	ರಸ್ತೆ ಚರಂಡಿ ಕಾಮಗಾರಿಗಳು ಪೂರ್ಣಗೊಂಡ ಗ್ರಾಮಗಳು
1	2	3	4	5	6	7	7ಅ	8	9	10	11	12	13	14	15	16	17	18
ಬೆಂಗಳೂರು ವಿಭಾಗ																		
1	ಬೆಂಗಳೂರು (ನಗರ)	924.65	154.41	924.65	1079.06	1043.57	35.49	97	24	4	4	4	20	20	14			
2	ಬೆಂಗಳೂರು (ಗ್ರಾ)	787.51	155.13	787.51	942.64	924.45	18.19	98	31				31	22	22			
3	ಚಿಕ್ಕಬಳ್ಳಾಪುರ	879.19	398.43	879.19	1277.62	1143.00	134.62	89	34				34	32	32			
4	ಚಿತ್ರದುರ್ಗ	1191.05	721.45	1191.05	1912.50	1755.80	156.70	92	32	5	5	5	27	22	22			
5	ದಾವಣಗೆರೆ	1342.82	596.94	1342.82	1939.76	1896.42	43.34	98	35	31	31	29	3	3	3	1	1	1
6	ಕೋಲಾರ	909.05	439.36	909.05	1348.41	1155.25	193.16	86	46				46	46	46			
7	ರಾಮನಗರ	1097.21	0.34	1097.21	1097.55	1097.39	0.16	100	34	1	1	1	33	32	28			
8	ಶಿವಮೊಗ್ಗ	1431.73	9.39	1431.73	1441.12	1441.12	0.00	100	45	5	3	2	34	30	30	6	6	4
9	ತುಮಕೂರು	2151.86	549.63	2151.86	2701.49	2407.33	294.16	89	67	6	6	6	61	46	40			
ಒಟ್ಟು		10715.07	3025.08	10715.07	13740.15	12864.33	875.82	94	348	52	50	47	289	253	237	7	7	5
ಗುಲ್ಬರ್ಗಾ ವಿಭಾಗ																		
10	ಬಳ್ಳಾರಿ	1423.44	705.62	1423.44	2129.06	1220.52	908.54	57	32	11	11	11	21	21	19			
11	ಬೀದರ	2385.88	61.41	2385.88	2447.29	1904.32	542.97	78	49	33	33	32	16	16	14			
12	ಗುಲ್ಬರ್ಗಾ	2814.21	472.83	2814.21	3287.04	2619.32	667.72	80	43	27	27	25	16	15	10			
13	ಯಾದಗಿರಿ	1334.59		1334.59	1334.59	789.74	544.85	59	24	19	19	19	5	5	4			
14	ಕೊಪ್ಪಳ	2064.18	177.42	2064.18	2241.60	2048.46	193.14	91	31	11	11	11	20	20	20			
15	ರಾಯಚೂರು	1542.47	689.20	1542.47	2231.67	1296.67	935.00	58	47	26	26	19	21	21	21			
ಒಟ್ಟು		11564.77	2106.48	11564.77	13671.25	9879.03	3792.22	72	226	127	127	117	99	98	88			
ಬೆಳಗಾವಿ ವಿಭಾಗ																		
16	ಬಾಗಲಕೋಟೆ	1456.12	556.44	1456.12	2012.56	1581.33	431.23	79	45	22	22	22	23	23	16			
17	ಬೆಳಗಾವಿ	2962.68	939.74	2962.68	3902.42	3408.39	494.03	87	97	85	84	83	12	12	10			
18	ವಿಜಾಪುರ	1426.59	495.62	1426.59	1922.21	1401.98	520.23	73	34	20	20	19	14	14	9			
19	ಧಾರವಾಡ	880.43	170.98	880.43	1051.41	791.24	260.17	75	16	3	3	3	13	12	12			
20	ಗದಗ	765.39	108.78	765.39	874.17	873.58	0.59	100	19				19	18	16			
21	ಹಾವೇರಿ	1131.36	474.96	1131.36	1606.32	1361.47	244.85	85	29				29	28	28			
22	ಉತ್ತರ ಕನ್ನಡ	1073.53	40.08	1073.53	1113.61	1079.94	33.67	97	48	2	2	2	46	43	43			
ಒಟ್ಟು		9696.10	2786.60	9696.10	12482.70	10497.93	1984.77	84	288	132	131	129	156	150	134			
ಮೈಸೂರು ವಿಭಾಗ																		
23	ಚಾಮರಾಜನಗರ	799.56	347.48	799.56	1147.04	671.03	476.01	59	24	18	17	12	6	5	5			
24	ಚಿಕ್ಕಮಗಳೂರು	1197.07	370.59	1197.07	1567.66	1284.14	283.52	82	30	22	20	18	8	8	6			
25	ದಕ್ಷಿಣ ಕನ್ನಡ	1028.47	156.36	1028.47	1184.83	1183.51	1.32	100	32				32	26	26			
26	ಹಾಸನ	1358.16	511.72	1358.16	1869.88	1828.15	41.73	98	102				102	102	92			
27	ಕೊಡಗು	479.34	102.28	479.34	581.62	508.08	73.54	87	21	1	1	1	20	13	13			
28	ಮಂಡ್ಯ	1433.43	684.33	1433.43	2117.76	2075.32	42.44	98	61	9	9	8	52	47	47			
29	ಮೈಸೂರು	1157.84	751.45	1157.84	1909.29	1344.23	565.06	70	46	24	24	24	22	18	16			
30	ಉಡುಪಿ	849.41	170.38	849.41	1019.79	971.17	48.62	95	26				26	26	26			
ಒಟ್ಟು		8303.28	3094.59	8303.28	11397.87	9865.63	1532.24	87	342	74	71	63	268	245	231			
	ರಾಜ್ಯದ ಒಟ್ಟು	40279.22	11012.75	40279.22	51291.97	43106.92	8185.05	84	1204	385	379	356	812	746	690	7	7	5

ರಸ್ತೆ ಚರಂಡಿ ಕಾಮಗಾರಿಗಳು ಪೂರ್ಣಗೊಂಡ ಗ್ರಾಮಗಳು

1132

ರಸ್ತೆ ಚರಂಡಿ, ಅಂಗನವಾಡಿ, ಸಮುದಾಯ ಭವನ ಕಟ್ಟಡಗಳ

ಕಾಮಗಾರಿಗಳು ಪೂರ್ಣಗೊಂಡ ಗ್ರಾಮಗಳು

1051

ಅನುಬಂಧ - 5.3 (ಅ)

ಪತ್ತಿಮಘಟ್ಟ ಅಭಿವೃದ್ಧಿ ಕಾರ್ಯಕ್ರಮದಡಿ ಬರುವ ಜಿಲ್ಲೆಗಳ ಹಾಗೂ ತಾಲ್ಲೂಕುಗಳ ಪಟ್ಟಿ

ಕ್ರ.ಸಂ	ಜಿಲ್ಲೆ	ತಾಲ್ಲೂಕುಗಳು	ಒಟ್ಟು ಬ್ಲಾಕುಗಳು
1	ಬೆಳಗಾಂ	1.ಖಾನಾಪುರ 2.ಹುಕ್ಕೇರಿ 3.ಬೆಳಗಾವಿ 4.ಬೈಲಹೊಂಗಲ 5.ಸವದತ್ತಿ	5
2	ಚಿಕ್ಕಮಗಳೂರು	1.ಕೊಪ್ಪ 2.ಮೂಡಿಗರೆ 3.ಶೃಂಗೇರಿ 4.ಚಿಕ್ಕಮಗಳೂರು 5.ನರಸಿಂಹರಾಜಪುರ	5
3	ಧಾರವಾಡ	1.ಧಾರವಾಡ	1
4	ದಕ್ಷಿಣ ಕನ್ನಡ	1.ಪುತ್ತೂರು 2.ಸೂರ್ಯ 3.ಬೆಳ್ತಂಗಡಿ	3
5	ಉಡುಪಿ	1.ಉಡುಪಿ 2.ಕುಂದಾಪುರ 3.ಕಾರ್ಕಳ	3
6	ಹಾಸನ	1.ಸಕಲೇಶಪುರ 2.ಆಲೂರು 3.ಬೇಲೂರು 4.ಹಾಸನ	4
7	ಕೊಡಗು	1.ಮಡಕೇರಿ 2.ಸೋಮವಾರಪೇಟೆ 3.ವಿರಾಜಪೇಟೆ	3
8	ಮೈಸೂರು	1.ಹೆಚ್.ಡಿ.ಕೋಟೆ	1
9	ಚಾಮರಾಜನಗರ	1.ಗುಂಡ್ಲುಪೇಟೆ	1
10	ಶಿವಮೊಗ್ಗ	1.ಹೊಸನಗರ 2.ಶೀರ್ಷಹಳ್ಳಿ 3.ಸಾಗರ 4.ಶಿವಮೊಗ್ಗ 5.ಶಿಕಾರಿಪುರ	5
11	ಉತ್ತರಕನ್ನಡ	1.ಅಂಕೋಲಾ 2.ಭಟ್ಟಳ 3.ಹೊನ್ನಾವರ 4.ಕುಮಟಾ 5.ಕಾರವಾರ 6.ಸಿದ್ದಾಪುರ 7.ಸಿರಸಿ 8.ಸೂಪಾ 9.ಯಲ್ಲಾಪುರ	9
ಒಟ್ಟು ಬ್ಲಾಕುಗಳು			40

ಅನುಬಂಧ- 5.3(ಆ)

2010-11ನೇ ಸಾಲಿನಲ್ಲಿ ಪಶ್ಚಿಮಘಟ್ಟ ಅಭಿವೃದ್ಧಿ ಕಾರ್ಯಕ್ರಮದಡಿ ಸಾಧಿಸಿದ ಪ್ರಗತಿ

(ರೂ.ಲಕ್ಷಗಳಲ್ಲಿ)

ಕ್ರ. ಸಂ.	ಜಿಲ್ಲೆ	ಅನುದಾನ			ಮೊದಲನೇ ಕಂತಿನ ಬಿಡುಗಡೆ				ಎರಡನೇ ಕಂತಿನ ಬಿಡುಗಡೆ				ಒಟ್ಟು				ಪೆಚ್ಚು				ಶೇಕಡೆ ಪೆಚ್ಚು
		ಒಟ್ಟು	ಒಟ್ಟು ಮೊತ್ತದಲ್ಲಿ ಎಸ್‌ಇಪಿ	ಒಟ್ಟು ಮೊತ್ತದಲ್ಲಿ ಟಿಎಸ್‌ಪಿ	ಇತರೆ	ಎಸ್‌ಇಪಿ	ಟಿಎಸ್‌ಪಿ	ಒಟ್ಟು	ಇತರೆ	ಎಸ್‌ಇಪಿ	ಟಿಎಸ್‌ಪಿ	ಒಟ್ಟು	ಇತರೆ	ಎಸ್‌ಇಪಿ	ಟಿಎಸ್‌ಪಿ	ಒಟ್ಟು	ಇತರೆ	ಎಸ್‌ಇಪಿ	ಟಿಎಸ್‌ಪಿ	ಒಟ್ಟು	
1	2	3	4	5	6	7	8	8(a)	9	10	11	11(a)	12	13	14	14(a)	15	16	17	17(a)	18
1	ಬೆಳಗಾಂ	467.75	92.55	152.65	166.92	69.41	114.49	350.82	73.46	18.28	25.19	116.93	240.38	87.69	139.68	467.75	150.33	25.61	36.13	212.07	45
2	ಚಾಮರಾಜನಗರ	86.20	29.60	19.75	27.64	22.20	14.81	64.65	12.44	5.85	3.26	21.55	40.08	28.05	18.07	86.20	61.70	0.00	0.00	61.70	72
3	ಚಿಕ್ಕಮಗಳೂರು	276.35	88.80	27.85	119.77	66.60	20.89	207.26	46.96	17.54	4.59	69.09	166.73	84.14	25.48	276.35	158.99	52.23	19.32	230.54	83
4	ದಕ್ಷಿಣ ಕನ್ನಡ	206.30	52.30	36.00	88.50	39.22	27.00	154.72	29.50	13.08	9.00	51.58	118.00	52.30	36.00	206.30	113.27	35.78	35.36	184.41	89
5	ಧಾರವಾಡ	67.20	9.62	14.50	32.31	7.22	10.87	50.40	12.51	1.90	2.40	16.81	44.82	9.12	13.27	67.21	22.93	5.87	8.10	36.90	55
6	ಹಾಸನ	221.65	109.60	9.78	76.70	82.20	7.34	166.24	25.57	27.40	2.44	55.41	102.27	109.60	9.78	221.65	76.50	32.00	2.00	110.50	50
7	ಕೊಡಗು	247.90	47.15	47.71	114.78	35.36	35.78	185.92	44.79	9.31	7.87	61.97	159.57	44.67	43.65	247.89	166.24	0.00	0.00	166.24	67
8	ಮೈಸೂರು	96.95	30.00	25.10	31.39	22.50	18.82	72.71	14.17	5.93	4.14	24.24	45.56	28.43	22.96	96.95	36.27	21.15	13.08	70.50	73
9	ಶಿವಮೊಗ್ಗ	410.45	97.85	30.30	211.72	73.39	22.73	307.84	78.29	19.32	5.00	102.61	290.01	92.71	27.73	410.45	306.41	0.00	0.00	306.41	75
10	ಉತ್ತರ ಕನ್ನಡ	516.40	64.35	42.70	307.01	48.26	32.03	387.30	109.35	12.71	7.04	129.10	416.36	60.97	39.07	516.40	301.81	48.26	32.03	382.10	74
11	ಉಡುಪಿ	296.85	44.85	38.10	160.43	33.64	28.57	222.64	59.06	8.86	6.29	74.21	219.49	42.50	34.86	296.85	181.66	10.32	13.81	205.79	69
12	ಡಬ್ಲ್ಯು.ಜಿ. ಡಿ. ಪಿ.ಸೆಲ್	30.00	0.00	0.00	22.50	0.00	0.00	22.50	14.50	0.00	0.00	14.50	37.00	0.00	0.00	37.00	38.42	0.00	0.00	38.42	128
	ಒಟ್ಟು	2924.00	666.67	444.44	1359.67	500.00	333.33	2193.00	520.60	140.18	77.22	738.00	1880.27	640.18	410.55	2931.00	1614.53	231.22	159.83	2005.58	69

ಅನುಬಂಧ - 5.6.1(ಅ)

2010-11ನೇ ಸಾಲಿನ ಪ್ರಧಾನ ಮಂತ್ರಿ ಗ್ರಾಮ ಸಡಕ್ ಯೋಜನೆಯಡಿ ಸಾಧಿಸಿದ ಪ್ರಗತಿ
(2007-08ನೇ ಸಾಲಿನಲ್ಲಿ ಮಂಜೂರಾದ ಕಾಮಗಾರಿಗಳು ಹಂತ-7)

ಕ್ರ. ಸಂ	ಜಿಲ್ಲೆ	ಆರ್ಥಿಕ (ರೂ.ಲಕ್ಷಗಳಲ್ಲಿ)		ರಸ್ತೆಗಳ ಉದ್ದ (ಕಿ.ಮೀ.ಗಳಲ್ಲಿ)		
		ಅಂದಾಜು ಮೊತ್ತ	ಖರ್ಚು	ಮೇಲ್ವರ್ಗಗೇರಿಸುವುದು		
				ಗುರಿ	ಸಾಧನೆ	ತೇಕಡೆ
1	ಬಾಗಲಕೋಟೆ	3880.68	3526.01	10.49	10.49	100
2	ಬೆಂಗಳೂರು (ನಗರ)	2143.10	2147.80	0.00	0.00	0
3	ಬೆಂಗಳೂರು (ಗ್ರಾ)	411.55	432.68	0.00	0.00	0
4	ಬೆಳಗಾಂ	2742.24	3126.01	9.63	10.14	105
5	ಬಳ್ಳಾರಿ	3481.81	3357.34	4.90	4.90	100
6	ಬೀದರ್	1353.56	1427.27	0.00	0.00	0
7	ವಿಜಾಪುರ	1495.77	1647.14	5.54	5.54	100
8	ಚಾಮರಾಜನಗರ	4383.85	4927.71	0.00	0.00	0
9	ಚಿಕ್ಕಮಗಳೂರು	0.00	0.00	0.00	0.00	0
10	ಚಿಕ್ಕಬಳ್ಳಾಪುರ	5995.80	5993.13	28.24	35.53	126
11	ಚಿತ್ರದುರ್ಗ	3044.67	3536.19	0.00	0.00	0
12	ದಕ್ಷಿಣ ಕನ್ನಡ	0.00	0.00	0.00	0.00	0
13	ದಾವಣಗೆರೆ	1960.78	2327.78	0.00	0.00	0
14	ಧಾರವಾಡ	4491.22	3382.91	16.60	16.60	100
15	ಗದಗ	634.22	723.52	0.00	0.00	0
16	ಗುಲ್ಬರ್ಗಾ	4321.19	4501.09	0.00	0.00	0
17	ಹಾಸನ	1010.39	682.61	0.00	0.00	0
18	ಹಾವೇರಿ	4353.54	4483.41	9.47	9.47	100
19	ಕೊಡಗು	283.99	295.04	9.03	9.03	100
20	ಕೋಲಾರ	828.13	861.29	0.00	0.00	0
21	ಕೊಪ್ಪಳ	1399.80	1655.36	0.00	0.00	0
22	ಮಂಡ್ಯ	1105.97	975.22	9.78	9.78	100
23	ಮೈಸೂರು	1267.11	1326.49	0.00	0.00	0
24	ರಾಮನಗರ	2094.61	2358.56	2.60	8.09	311
25	ರಾಯಚೂರು	351.08	254.88	0.00	0.00	0
26	ಶಿವಮೊಗ್ಗ	2624.14	1810.84	37.91	43.48	115
27	ತುಮಕೂರು	3981.02	4354.75	5.58	5.58	100
28	ಉಡುಪಿ	1047.56	1208.49	0.00	0.00	0
29	ಉತ್ತರ ಕನ್ನಡ	4978.75	4828.93	49.84	49.84	100
	ಒಟ್ಟು	65666.53	66152.45	199.61	218.47	109

ಅನುಬಂಧ - 5.6.1(ಆ)

2010-11ನೇ ಸಾಲಿನ ಪ್ರಧಾನ ಮಂತ್ರಿ ಗ್ರಾಮ ಸಡಕ್ ಯೋಜನೆಯಡಿ ಸಾಧಿಸಿದ ಪ್ರಗತಿ
(2008-09ನೇ ಸಾಲಿನಲ್ಲಿ ಮಂಜೂರಾದ ಕಾಮಗಾರಿಗಳು ಹಂತ-8 ಬ್ಯಾಚ್-1)

ಕ್ರ. ಸಂ	ಜಿಲ್ಲೆ	ಆರ್ಥಿಕ (ರೂ.ಲಕ್ಷಗಳಲ್ಲಿ)		ರಸ್ತೆಗಳ ಉದ್ದ (ಕಿ.ಮೀ.ಗಳಲ್ಲಿ)		
		ಅಂದಾಜು ಮೊತ್ತ	ಖರ್ಚು	ಮೇಲ್ದರ್ಜೆಗೇರಿಸುವುದು		
				ಗುರಿ	ಸಾಧನೆ	ಶೇಕಡೆ
1	ಬಾಗಲಕೋಟೆ	0.00	0.00	0.00	0.00	0
2	ಬೆಂಗಳೂರು (ನಗರ)	1036.97	1113.16	13.44	13.44	100
3	ಬೆಂಗಳೂರು (ಗ್ರಾ)	2300.78	2026.09	28.41	12.68	45
4	ಬೆಳಗಾಂ	908.20	1079.86	0.00	0.00	0
5	ಬಳ್ಳಾರಿ	1476.28	1039.30	10.54	10.54	100
6	ಬೀದರ್	2692.20	2552.39	37.74	56.52	150
7	ವಿಜಾಪುರ	1915.66	1946.12	45.29	45.29	100
8	ಚಾಮರಾಜನಗರ	0.00	0.00	0.00	0.00	0
9	ಚಿಕ್ಕಮಗಳೂರು	2707.05	3376.68	4.73	4.73	100
10	ಚಿಕ್ಕಬಳ್ಳಾಪುರ	0.00	0.00	0.00	0.00	0
11	ಚಿತ್ರದುರ್ಗ	646.70	852.47	0.00	0.00	0
12	ದಕ್ಷಿಣ ಕನ್ನಡ	5989.80	7379.85	17.20	33.96	197
13	ದಾವಣಗೆರೆ	2314.90	3132.08	10.09	8.91	88
14	ಧಾರವಾಡ	0.00	0.00	0.00	0.00	0
15	ಗದಗ	2930.39	2963.14	65.57	65.57	100
16	ಗುಲ್ಬರ್ಗಾ	0.00	0.00	0.00	0.00	0
17	ಹಾಸನ	6341.60	5217.42	25.19	40.92	162
18	ಹಾವೇರಿ	4325.40	4109.68	6.26	38.96	622
19	ಕೊಡಗು	2096.39	1590.75	5.25	5.25	100
20	ಕೋಲಾರ	2223.07	2486.65	6.73	6.87	102
21	ಕೊಪ್ಪಳ	3181.16	3724.08	40.89	40.89	100
22	ಮಂಡ್ಯ	3131.10	3044.20	5.10	5.10	100
23	ಮೈಸೂರು	2894.10	3105.97	13.49	13.49	100
24	ರಾಮನಗರ	1628.20	1948.41	3.61	3.61	100
25	ರಾಯಚೂರು	4008.78	2336.42	3.76	3.76	100
26	ಶಿವಮೊಗ್ಗ	3644.88	4181.26	0.00	63.64	100
27	ತುಮಕೂರು	812.75	1046.67	5.95	5.95	100
28	ಉಡುಪಿ	2329.04	2832.36	9.91	9.91	100
29	ಉತ್ತರ ಕನ್ನಡ	556.71	326.34	0.00	0.00	0
	ಒಟ್ಟು	62092.11	63411.37	359.15	489.99	136

ಅನುಬಂಧ - 5.6.1(ಇ)

2010-11ನೇ ಸಾಲಿನ ಪ್ರಧಾನ ಮಂತ್ರಿ ಗ್ರಾಮ ಸಡಕ್ ಯೋಜನೆಯಡಿ ಸಾಧಿಸಿದ ಪ್ರಗತಿ
(2008-09ನೇ ಸಾಲಿನಲ್ಲಿ ಮಂಜೂರಾದ ಕಾಮಗಾರಿಗಳು ಹಂತ-8 ಬ್ಯಾಚ್-2)

ಕ್ರ. ಸಂ	ಜಿಲ್ಲೆ	ಆರ್ಥಿಕ (ರೂ.ಲಕ್ಷಗಳಲ್ಲಿ)		ರಸ್ತೆಗಳ ಉದ್ದ (ಕಿ.ಮೀ.ಗಳಲ್ಲಿ)		
		ಅಂದಾಜು ಮೊತ್ತ	ಖರ್ಚು	ಮೇಲ್ವರ್ಗೀಕರಿಸುವುದು		
				ಗುರಿ	ಸಾಧನೆ	ಶೇಕಡೆ
1	ಬಾಗಲಕೋಟೆ	1828.91	1611.18	32.15	45.37	141
2	ಬೆಂಗಳೂರು (ನಗರ)	1996.66	1586.16	50.48	50.91	101
3	ಬೆಂಗಳೂರು (ಗ್ರಾ)	145.82	123.24	6.36	0.00	0
4	ಬೆಳಗಾಂ	2125.97	1633.48	0.00	73.31	100
5	ಬಳ್ಳಾರಿ	3386.92	1736.10	42.86	22.55	53
6	ಬೀದರ್	4213.30	2279.23	0.00	108.19	100
7	ವಿಜಾಪುರ	2695.39	1949.59	53.27	77.43	145
8	ಚಾಮರಾಜನಗರ	3438.31	2853.21	22.08	81.75	370
9	ಚಿಕ್ಕಮಗಳೂರು	998.47	797.84	22.26	34.95	157
10	ಚಿಕ್ಕಬಳ್ಳಾಪುರ	3260.74	2204.14	0.00	25.83	100
11	ಚಿತ್ರದುರ್ಗ	1298.33	1459.64	25.85	36.48	141
12	ದಕ್ಷಿಣ ಕನ್ನಡ	2774.61	2295.82	0.00	11.07	100
13	ದಾವಣಗೆರೆ	3169.88	3115.28	0.00	66.62	100
14	ಧಾರವಾಡ	1937.82	1028.50	7.00	3.00	43
15	ಗದಗ	2952.39	824.88	0.00	15.18	100
16	ಗುಲ್ಬರ್ಗಾ	5947.18	4110.10	16.77	54.04	322
17	ಹಾಸನ	2453.95	1725.44	0.00	0.00	0
18	ಹಾವೇರಿ	2642.90	2385.18	0.00	52.24	100
19	ಕೊಡಗು	827.07	452.29	0.00	9.40	100
20	ಕೋಲಾರ	2557.18	1949.35	0.00	44.49	100
21	ಕೊಪ್ಪಳ	2064.20	1821.79	9.21	43.88	476
22	ಮಂಡ್ಯ	2926.86	1113.16	18.30	14.84	81
23	ಮೈಸೂರು	1528.62	1068.33	25.19	22.73	90
24	ರಾಮನಗರ	1762.08	1644.77	0.00	47.07	100
25	ರಾಯಚೂರು	3798.08	1818.62	27.73	16.93	61
26	ಶಿವಮೊಗ್ಗ	5705.98	2997.81	0.00	81.32	100
27	ತುಮಕೂರು	6180.52	4594.22	6.06	38.05	628
28	ಉಡುಪಿ	2802.37	2399.33	39.60	49.40	125
29	ಉತ್ತರ ಕನ್ನಡ	3601.68	1303.43	36.07	13.47	37
	ಒಟ್ಟು	81022.19	54882.10	441.24	1140.47	258

ಅನುಬಂಧ - 5.6.2 (ಅ)

2010-11ನೇ ಸಾಲಿನಲ್ಲಿ ನಬಾರ್ಡ್ ಆರ್‌ಐಡಿಎಫ್-15ರಡಿ ಸಾಧಿಸಲಾದ ಜಿಲ್ಲಾವಾರು ಅನುಮೋದಿತ ರಸ್ತೆ, ಸೇತುವೆ ಹಾಗೂ ಕಾಲುವೆ ಕಾಮಗಾರಿಗಳ ವಿವರ

(ರೂ.ಲಕ್ಷಗಳಲ್ಲಿ)

ಕ್ರ. ಸಂ	ಜಿಲ್ಲೆ	ಒಟ್ಟು ಅಂದಾಜು ಮೊತ್ತ	ರಸ್ತೆ ಮತ್ತು ಸೇತುವೆ ಕಾಮಗಾರಿಗಳು		ರಸ್ತೆ ಕಾಲುವೆ ಸಂಕ ಕಾಮಗಾರಿಗಳು		ಕಾಮಗಾರಿಗಳ ಒಟ್ಟು ಸಂಖ್ಯೆ
			ಸಂಖ್ಯೆ	ಅಂದಾಜು ಮೊತ್ತ	ಸಂಖ್ಯೆ	ಅಂದಾಜು ಮೊತ್ತ	
1	ಬಾಗಲಕೋಟೆ	481.80	8	481.80			8
2	ಬೆಂಗಳೂರು (ನಗರ)	539.00	13	539.00			13
3	ಬೆಂಗಳೂರು (ಗ್ರಾ)	281.00	6	281.00			6
4	ಬೆಳಗಾಂ	1051.00	19	1024.00	1	27.00	20
5	ಬಳ್ಳಾರಿ	507.90	10	507.90			10
6	ಬೀದರ್	411.00	11	411.00			11
7	ವಿಜಾಪುರ	435.00	6	435.00			6
8	ಚಾಮರಾಜನಗರ	214.00	3	214.00			3
9	ಚಿಕ್ಕಬಳ್ಳಾಪುರ	352.00	9	352.00			9
10	ಚಿಕ್ಕಮಗಳೂರು	347.50	7	347.50			7
11	ಚಿತ್ರದುರ್ಗ	435.50	9	435.50			9
12	ದಕ್ಷಿಣ ಕನ್ನಡ	369.50	8	369.50			8
13	ದಾವಣಗೆರೆ	580.00	14	580.00			14
14	ಧಾರವಾಡ	345.00	6	345.00			6
15	ಗದಗ	218.60	5	218.60			5
16	ಗುಲ್ಬರ್ಗಾ	435.00	9	435.00			9
17	ಹಾಸನ	524.80	8	474.00	8	50.80	16
18	ಹಾವೇರಿ	428.00	9	417.00	1	11.00	10
19	ಕೊಡಗು	30.00	2	30.00			2
20	ಕೋಲಾರ	435.70	9	435.70			9
21	ಕೊಪ್ಪಳ	251.50	6	251.50			6
22	ಮಂಡ್ಯ	276.00	4	276.00			4
23	ಮೈಸೂರು	558.50	11	558.50			11
24	ರಾಮನಗರ	270.00	7	270.00			7
25	ರಾಯಚೂರು	210.00	4	210.00			4
26	ಶಿವಮೊಗ್ಗ	403.00	7	403.00			7
27	ತುಮಕೂರು	757.70	17	757.70			17
28	ಉತ್ತರ ಕನ್ನಡ	400.70	10	352.00	9	48.70	19
29	ಉಡುಪಿ	379.00	9	326.50	8	52.50	17
30	ಯಾದಗಿರಿ	209.50	4	209.50			4
ಒಟ್ಟು		12138.20	250	11948.20	27	190.00	277

ಅನುಬಂಧ - 5.6.2 (ಆ)

2010-11ನೇ ಸಾಲಿನಲ್ಲಿ ನಬಾರ್ಡ್ ಆರ್‌ಬಿಡಿಎಫ್-16ರಡಿ ಸಾಧಿಸಲಾದ ಜಿಲ್ಲಾವಾರು ಅನುಮೋದಿತ ರಸ್ತೆ ಸೇತುವೆ ಹಾಗೂ ಕಾಲುವೆ ಕಾಮಗಾರಿಗಳ ವಿವರ

(ರೂ.ಲಕ್ಷಗಳಲ್ಲಿ)

ಕ್ರ. ಸಂ	ಜಿಲ್ಲೆ	ಒಟ್ಟು ಅಂದಾಜು ಮೊತ್ತ	ರಸ್ತೆ ಮತ್ತು ಸೇತುವೆ ಕಾಮಗಾರಿಗಳು		ರಸ್ತೆ ಕಾಲುವೆ ಕಾಮಗಾರಿಗಳು		ಕಾಮಗಾರಿಗಳ ಒಟ್ಟು ಸಂಖ್ಯೆ
			ಸಂಖ್ಯೆ	ಅಂದಾಜು ಮೊತ್ತ	ಸಂಖ್ಯೆ	ಅಂದಾಜು ಮೊತ್ತ	
1	ಬಾಗಲಕೋಟೆ	778.60	16	778.60	0	0.00	16
2	ಬೆಳಗಾಂ	3692.70	72	3692.70	0	0.00	72
3	ಬಳ್ಳಾರಿ	616.00	10	616.00	0	0.00	10
4	ಬೀದರ್	507.50	8	507.50	0	0.00	8
5	ವಿಜಾಪುರ	320.00	4	320.00	0	0.00	4
6	ಚಾಮರಾಜನಗರ	70.50	2	70.50	0	0.00	2
7	ಚಿಕ್ಕಮಗಳೂರು	128.50	0	0.00	4	128.50	4
8	ದಕ್ಷಿಣ ಕನ್ನಡ	427.23	10	351.35	15	75.88	25
9	ದಾವಣಗೆರೆ	44.00	1	44.00	0	0.00	1
10	ಧಾರವಾಡ	2401.00	33	2401.00	0	0.00	33
11	ಗದಗ	830.00	8	830.00	0	0.00	8
12	ಗುಲ್ಬರ್ಗಾ	2294.10	25	2294.10	0	0.00	25
13	ಹಾವೇರಿ	79.00	1	50.00	2	29.00	3
14	ಕೊಡಗು	109.40	4	63.90	9	45.50	13
15	ಕೊಪ್ಪಳ	929.40	19	929.40	0	0.00	19
16	ಮಂಡ್ಯ	135.00	2	135.00	0	0.00	2
17	ರಾಯಚೂರು	466.80	11	466.80	0	0.00	11
18	ಶಿವಮೊಗ್ಗ	66.00	1	66.00	0	0.00	1
19	ಉಡುಪಿ	38.30	0	0.00	9	38.30	9
20	ಉತ್ತರ ಕನ್ನಡ	646.26	7	230.00	114	416.26	121
21	ಯಾದಗಿರಿ	1134.60	13	1134.60	0	0.00	13
ಒಟ್ಟು		15714.89	247	14981.45	153	733.44	400

ಅನುಬಂಧ - 5.6.3 (ಅ)

2010-11ನೇ ಸಾಲಿನಲ್ಲಿ ಮುಖ್ಯ ಮಂತ್ರಿ ಗ್ರಾಮೀಣ ರಸ್ತೆ ಅಭಿವೃದ್ಧಿ ಯೋಜನೆ(ಲೆಕ್ಕಶೀರ್ಷಿಕೆ 3054[ಯೋಜನೆ])ಯಡಿ ಸಾಧಿಸಿದ ಪ್ರಗತಿ

(ರೂ.ಲಕ್ಷಗಳಲ್ಲಿ)

ಕ್ರ.ಸಂ	ಜಿಲ್ಲೆ	ಹಂಚಿಕೆ ಮಾಡಿದ ಅನುದಾನ	ಬಿಡುಗಡೆಯಾದ ಅನುದಾನ	ವೆಚ್ಚ	ಭೌತಿಕ ಪ್ರಗತಿ (ಕಿ.ಮೀ.ಗಳಲ್ಲಿ)
1	ಬಾಗಲಕೋಟೆ	241.12	349.80	349.80	188.10
2	ಬೆಂಗಳೂರು (ನಗರ)	43.06	522.18	522.18	280.70
3	ಬೆಂಗಳೂರು (ಗ್ರಾ)	12.92	190.55	190.55	102.40
4	ಬೆಳಗಾಂ	297.09	396.18	396.18	213.00
5	ಬಳ್ಳಾರಿ	430.57	625.79	625.79	336.40
6	ಬೀದರ್	512.37	474.59	474.59	255.20
7	ವಿಜಾಪುರ	602.79	499.50	499.50	268.50
8	ಚಾಮರಾಜನಗರ	262.64	267.65	267.65	143.90
9	ಚಿಕ್ಕಮಗಳೂರು	129.17	357.04	357.04	192.00
10	ಚಿಕ್ಕಬಳ್ಳಾಪುರ	297.09	325.98	325.98	175.30
11	ಚಿತ್ರದುರ್ಗ	370.29	356.84	356.84	191.80
12	ದಕ್ಷಿಣ ಕನ್ನಡ	0.00	275.95	275.95	148.40
13	ದಾವಣಗೆರೆ	361.67	449.70	449.70	241.80
14	ಧಾರವಾಡ	94.72	178.50	178.50	96.00
15	ಗದಗ	133.48	210.61	210.61	113.20
16	ಗುಲ್ಬರ್ಗಾ	1020.44	845.58	845.58	454.60
17	ಹಾಸನ	180.84	299.85	299.85	161.20
18	ಹಾವೇರಿ	228.20	239.09	239.09	128.50
19	ಕೊಡಗು	0.00	768.71	768.71	413.30
20	ಕೋಲಾರ	107.64	146.11	146.11	78.60
21	ಕೊಪ್ಪಳ	426.26	353.22	353.22	189.90
22	ಮಂಡ್ಯ	284.17	313.47	313.47	168.50
23	ಮೈಸೂರು	331.54	399.74	399.74	214.90
24	ರಾಮನಗರ	223.89	217.70	217.70	117.00
25	ರಾಯಚೂರು	645.85	535.03	535.03	287.70
26	ಶಿವಮೊಗ್ಗ	111.95	1971.41	1971.41	1059.90
27	ಶುಮಕೂರು	762.10	731.53	731.53	393.30
28	ಉಡುಪಿ	0.00	205.05	205.05	110.20
29	ಉತ್ತರ ಕನ್ನಡ	176.53	496.28	496.28	266.80
30	ಯಾದಗಿರಿ	434.87	360.36	360.36	193.70
Lumpsum		6104.25	0.00	0.00	0.00
ಒಟ್ಟು		14827.51	13363.99	13363.99	7184.80

ಅನುಬಂಧ - 5.6.4

2010-11ನೇ ಸಾಲಿನಲ್ಲಿ ಜಿಲ್ಲಾ ಪಂಚಾಯತಿ ಸಣ್ಣ ನೀರಾವರಿ ಕೆರೆಗಳ ಪುನರ್ರಚನೆ ಹಾಗೂ ಪುನಶ್ಚೇತನದ ವಿಶೇಷ ಅಭಿವೃದ್ಧಿ ಯೋಜನೆ(ಲೆಕ್ಕಶೀರ್ಷಿಕೆ 4702)ಯಡಿ ಸಾಧಿಸಿದ ಪ್ರಗತಿ

ಕ್ರ.ಸಂ	ಜಿಲ್ಲೆ	ಹಂಚಿಕೆ ಮಾಡಿದ ಅನುದಾನ	ಬಿಡುಗಡೆಯಾದ ಅನುದಾನ	ವೆಚ್ಚ
1	ಬಾಗಲಕೋಟೆ	50.17	40.05	40.04
2	ಬೆಂಗಳೂರು (ಗ್ರಾ)	15.99	12.76	12.76
3	ಬೆಂಗಳೂರು (ನಗರ)	17.22	13.74	13.74
4	ಬೆಳಗಾವಿ	105.73	84.39	80.23
5	ಬಳ್ಳಾರಿ	151.40	120.86	120.87
6	ಬೀದರ್	140.45	108.24	108.04
7	ವಿಜಾಪುರ	95.80	76.48	46.47
8	ಚಾಮರಾಜನಗರ	54.90	43.82	43.67
9	ಚಿಕ್ಕಮಗಳೂರು	34.38	27.44	27.45
10	ಚಿಕ್ಕಬಳ್ಳಾಪುರ	90.44	72.19	72.17
11	ಚಿತ್ರದುರ್ಗ	93.66	74.77	74.77
12	ದಕ್ಷಿಣ ಕನ್ನಡ	0.00	0	0
13	ದಾವಣಗೆರೆ	78.72	62.84	62.82
14	ಧಾರವಾಡ	44.23	35.3	33.1
15	ಗದಗ	45.51	36.32	36.15
16	ಗುಲ್ಬರ್ಗಾ	265.72	212.13	212.12
17	ಹಾಸನ	79.78	63.69	38.76
18	ಹಾವೇರಿ	89.73	71.62	71.63
19	ಕೊಡಗು	0.00	0	0
20	ಕೋಲಾರ	66.27	52.9	49.19
21	ಕೊಪ್ಪಳ	134.13	107.05	87.28
22	ಮಂಡ್ಯ	98.79	77.87	49.43
23	ಮೈಸೂರು	101.15	80.74	59.41
24	ರಾಯಚೂರು	180.79	145.44	144.32
25	ರಾಮನಗರ	56.84	45.38	29.74
26	ಶಿವಮೊಗ್ಗ	35.74	28.53	28.52
27	ತುಮಕೂರು	160.12	127.85	120.12
28	ಉಡುಪಿ	0.00	0	0
29	ಉತ್ತರ ಕನ್ನಡ	60.83	48.56	48.54
30	ಯಾದಗಿರಿ	111.51	89.04	77.59
Lumpsum		40.00	0	0
ಒಟ್ಟು		2500.00	1960.00	1788.93

ಅನುಬಂಧ - 6.1(ಅ)

2010-11ನೇ ಸಾಲಿನಲ್ಲಿ ರಾಷ್ಟ್ರೀಯ ಗ್ರಾಮೀಣ ಕುಡಿಯುವ ನೀರಿನ ಕಾರ್ಯಕ್ರಮದಡಿ ಆವರಿಸಿರುವ ಗ್ರಾಮೀಣ ಜನವಸತಿಗಳ ಜಿಲ್ಲಾವಾರು ವಿವರ

ಕ್ರ. ಸಂ	ಜಿಲ್ಲೆ	ಜನವಸತಿಗಳ ಸಂಖ್ಯೆ	0-ಜನಸಂಖ್ಯೆ ಆವರಿಸಿರುವ ಜನವಸತಿಗಳ ಸಂಖ್ಯೆ	0-25 ಪ್ರತಿಶತ ಜನಸಂಖ್ಯೆ ಆವರಿಸಿರುವ ಜನವಸತಿಗಳ ಸಂಖ್ಯೆ	25-50 ಪ್ರತಿಶತ ಜನಸಂಖ್ಯೆ ಆವರಿಸಿರುವ ಜನವಸತಿಗಳ ಸಂಖ್ಯೆ	50-75 ಪ್ರತಿಶತ ಜನಸಂಖ್ಯೆ ಆವರಿಸಿರುವ ಜನವಸತಿಗಳ ಸಂಖ್ಯೆ	75-100 ಪ್ರತಿಶತ ಜನಸಂಖ್ಯೆ ಆವರಿಸಿರುವ ಜನವಸತಿಗಳ ಸಂಖ್ಯೆ	ಪ್ರತಿಶತ 100 ರಷ್ಟು ಜನಸಂಖ್ಯೆ ಆವರಿಸಿರುವ ಜನವಸತಿಗಳು
1	ಬಾಗಲಕೋಟೆ	967	0	91	60	71	122	623
2	ಬೆಂಗಳೂರು(ಗಾ)	1271	0	1	3	110	238	919
3	ಬೆಂಗಳೂರು ನಗರ	996	0	1	439	85	9	462
4	ಬೆಳಗಾಂ	1650	0	17	405	542	207	479
5	ಬಳ್ಳಾರಿ	1012	0	16	271	218	161	346
6	ಬೀದರ್	881	0	7	188	84	22	580
7	ಬಿಜಾಪುರ	1050	0	17	44	81	92	816
8	ಚಾಮರಾಜನಗರ	830	0	117	414	11	0	288
9	ಚಿಕ್ಕಬಳ್ಳಾಪುರ	1921	0	107	204	508	473	629
10	ಚಿಕ್ಕಮಗಳೂರು	3477	0	222	502	821	185	1747
11	ಚಿತ್ರದುರ್ಗ	1633	0	16	466	392	164	595
12	ದಕ್ಷಿಣ ಕನ್ನಡ	3522	0	44	67	622	911	1878
13	ದಾವಣಗೆರೆ	1149	0	193	262	259	155	280
14	ಧಾರವಾಡ	388	0	1	19	62	51	255
15	ಗದಗ	344	0	0	61	113	93	77
16	ಗುಲ್ಬರ್ಗಾ	1269	0	1	25	279	415	549
17	ಹಾಸನ	3814	0	14	181	830	1338	1451
18	ಹಾವೇರಿ	711	0	0	8	70	199	434
19	ಕೊಡಗು	532	0	41	73	25	35	358
20	ಕೋಲಾರ	1957	0	480	116	245	333	783
21	ಕೊಪ್ಪಳ	734	0	9	38	392	51	244
22	ಮಂಡ್ಯ	2007	0	193	569	329	186	730
23	ಮೈಸೂರು	2003	0	30	75	182	258	1458
24	ರಾಯಚೂರು	1463	0	86	385	307	56	629
25	ರಾಮನಗರ	2112	0	298	647	477	363	327
26	ಶಿವಮೊಗ್ಗ	4633	0	5	82	888	2152	1506
27	ತುಮಕೂರು	5312	0	15	692	1285	1501	1819
28	ಉಡುಪಿ	3418	0	172	1356	916	271	703
29	ಉತ್ತರಕನ್ನಡ	7402	0	797	771	1319	668	3847
30	ಯಾದಗಿರಿ	745	0	1	17	144	226	357
ಒಟ್ಟು		59203	0	2992	8440	11667	10935	25169

ಅನುಬಂಧ - 6.1(ಅ)

2010-11ನೇ ಸಾಲಿನಲ್ಲಿ ರಾಷ್ಟ್ರೀಯ ಗ್ರಾಮೀಣ ಕುಡಿಯುವ ನೀರಿನ ಕಾರ್ಯಕ್ರಮದಡಿ ಆವರಿಸಿರುವ ಗ್ರಾಮೀಣ ಜನವಸತಿಗಳ ಜಿಲ್ಲಾವಾರು ವಿವರ

ಕ್ರ. ಸಂ.	ಜಿಲ್ಲೆ	0% ಆವರಿಸಿರುವ ಜನವಸತಿಗಳು			0-25% ಆವರಿಸಿರುವ ಜನವಸತಿಗಳು			25-50% ಆವರಿಸಿರುವ ಜನವಸತಿಗಳು			50-75% ಆವರಿಸಿರುವ ಜನವಸತಿಗಳು			75-100% ಆವರಿಸಿರುವ ಜನವಸತಿಗಳು			100% ಆವರಿಸಿರುವ ಜನವಸತಿಗಳು			ಒಟ್ಟು ಗುರಿ	ಒಟ್ಟು ಸಾಧನೆ	ಶೇಕ ಡಾ ಸಾಧನೆ
		1/4/2010 ರಂತೆ	ಗುರಿ	ಸಾಧನೆ	01/04/2010 ರಂತೆ	ಗುರಿ	ಸಾಧನೆ	01/04/2010 ರಂತೆ	ಗುರಿ	ಸಾಧನೆ	01/04/2010 ರಂತೆ	ಗುರಿ	ಸಾಧನೆ	01/04/2010 ರಂತೆ	ಗುರಿ	ಸಾಧನೆ	01/04/2010 ರಂತೆ	ಗುರಿ	ಸಾಧನೆ			
1	ಬಾಗಲಕೋಟೆ	0	0	0	1	1	1	2	2	0	18	9	1	150	112	13	796	114	16	238	31	13
2	ಬೆಂಗಳೂರು (ಗಾ)	0	0	0	1	1	1	8	8	7	174	76	59	346	141	97	742	241	105	467	269	58
3	ಬೆಂಗಳೂರು ನಗರ	0	0	0	7	7	6	139	132	110	189	92	76	93	46	41	568	201	160	478	393	82
4	ಬೆಳಗಾವಿ	0	0	0	4	4	4	123	123	97	462	47	14	375	27	3	686	146	19	347	137	39
5	ಬಳ್ಳಾರಿ	0	0	0	2	2	2	50	47	24	236	85	56	211	96	61	513	143	87	373	230	62
6	ಬೀದರ್	0	0	0	24	24	17	114	113	73	238	59	23	129	32	13	376	81	39	309	165	53
7	ಬಿಜಾಪುರ	0	0	0	23	22	6	69	69	17	137	100	47	155	106	52	666	245	78	542	200	37
8	ಚಾಮರಾಜ ನಗರ	0	0	0	0	0	0	0	0	0	20	12	11	47	35	33	763	300	244	347	288	83
9	ಚಿಕ್ಕಬಳ್ಳಾಪುರ	0	0	0	11	10	8	71	65	53	346	117	66	397	141	54	1096	337	177	670	358	53
10	ಚಿಕ್ಕಮಗಳೂರು	0	0	0	4	4	2	97	94	36	567	161	96	611	212	77	2198	209	112	680	323	48
11	ಚಿತ್ರದುರ್ಗ	0	0	0	81	81	25	634	634	244	239	63	31	219	57	31	460	163	87	998	418	42
12	ದಕ್ಷಿಣ ಕನ್ನಡ	0	0	0	54	54	10	69	69	8	565	130	22	866	188	54	1968	233	64	674	158	23
13	ದಾವಣಗೆರೆ	0	0	0	0	0	0	13	6	4	113	32	17	343	112	49	680	164	78	314	148	47
14	ಧಾರವಾಡ	0	0	0	0	0	0	9	9	7	20	13	5	84	56	35	275	153	100	231	147	64
15	ಗದಗ	0	0	0	1	1	1	27	27	15	80	11	4	49	7	2	187	38	27	84	49	58
16	ಗುಲ್ಬರ್ಗಾ	0	0	0	2	2	1	57	57	36	295	87	61	291	84	63	624	144	101	374	262	70
17	ಹಾಸನ	0	0	0	18	18	3	159	151	28	499	94	29	937	213	40	2201	621	203	1097	303	28
18	ಹಾವೇರಿ	0	0	0	0	0	0	2	2	0	69	13	8	220	48	33	420	90	48	153	89	58
19	ಕೊಡಗು	0	0	0	3	3	1	28	28	8	53	25	9	46	19	9	402	127	76	202	103	51
20	ಕೋಲಾರ	0	0	0	4	4	0	41	38	12	337	79	23	504	113	19	1071	156	24	390	78	20
21	ಕೊಪ್ಪಳ	0	0	0	42	27	18	126	99	69	91	31	17	25	4	1	450	273	130	434	235	54
22	ಮಂಡ್ಯ	0	0	0	11	11	1	85	64	21	349	116	67	469	115	57	1093	213	118	519	264	51
23	ಮೈಸೂರು	0	0	0	3	3	1	100	100	47	178	48	33	305	125	85	1417	275	156	551	322	58
24	ರಾಯಚೂರು	0	0	0	3	3	2	178	177	83	205	78	9	170	51	8	907	254	49	563	151	27
25	ರಾಮನಗರ	0	0	0	2	2	2	25	24	19	230	64	12	477	123	18	1378	192	25	405	76	19
26	ಶಿವಮೊಗ್ಗ	0	0	0	5	5	1	130	130	40	949	112	28	2374	184	65	1175	311	133	742	267	36
27	ಶುಬರಗಲ	0	0	0	9	9	7	81	81	44	1555	50	11	1891	61	17	1776	59	20	260	99	38
28	ಉಡುಪಿ	0	0	0	0	0	0	80	80	15	784	155	59	1503	304	122	1051	158	95	697	291	42
29	ಉತ್ತರಕನ್ನಡ	0	0	0	43	43	0	163	162	3	745	39	11	529	66	15	5922	239	61	549	90	16
30	ಯಾದಗಿರಿ	0	0	0	0	0	0	44	44	26	182	56	47	144	44	37	375	93	76	237	186	78
ಒಟ್ಟು		0	0	0	358	341	120	2724	2635	1146	9925	2054	952	13960	2922	1204	32236	5973	2708	13925	6130	44

ಅನುಬಂಧ- 6.1(ಇ)

ಜಿಲ್ಲಾವಾರು ಆವರಿಸಿರುವ ನೀರಿನ ಗುಣಮಟ್ಟದ ಸಮಸ್ಯೆಗೊಳಗಾಗಿರುವ ಜನವಸತಿಗಳ ತ:ಖ್ತೆ - 2010-11

ಕ್ರ. ಸಂ	ಜಿಲ್ಲೆ	ಒಟ್ಟು				ಪ್ಲೋರೈಡ್				ಆರ್‌ಸೆನಿಕ್				ಐರನ್				ಸಾಲಿನಿಟಿ				ನ್ಯೂಟ್ರೀಟ್			
		01/04 /2010 ರಂತೆ	ಗುರಿ	ಸಾಧನೆ	ಬಾಕಿ	01/04 /2010 ರಂತೆ	ಗುರಿ	ಸಾಧನೆ	ಬಾಕಿ	01/04 /2010 ರಂತೆ	ಗುರಿ	ಸಾಧನೆ	ಬಾಕಿ	01/04 /2010 ರಂತೆ	ಗುರಿ	ಸಾಧನೆ	ಬಾಕಿ	01/04 /2010 ರಂತೆ	ಗುರಿ	ಸಾಧನೆ	ಬಾಕಿ	01/04 /2010 ರಂತೆ	ಗುರಿ	ಸಾಧನೆ	ಬಾಕಿ
1	ಬಾಗಲಕೋಟೆ	140	111	12	128	80	62	12	68	0	0	0	0	30	26	0	30	28	22	0	28	2	1	0	2
2	ಬೆಂಗಳೂರು(ಗಾ)	34	33	26	8	0	0	0	0	0	0	0	0	34	33	26	8	0	0	0	0	0	0	0	0
3	ಬೆಂಗಳೂರುನಗರ	384	283	211	173	58	30	26	32	0	0	0	0	324	253	185	139	2	0	0	2	0	0	0	0
4	ಬೆಳಗಾಂ	321	91	49	272	63	26	14	49	0	0	0	0	245	62	35	210	13	3	0	13	0	0	0	0
5	ಬಳ್ಳಾರಿ	389	177	115	274	357	157	103	254	0	0	0	0	5	4	2	3	17	11	6	11	10	5	4	6
6	ಬೀದರ್	14	13	4	10	7	6	1	6	0	0	0	0	0	0	0	0	3	3	2	1	4	4	1	3
7	ಬಿಜಾಪುರ	314	193	67	247	161	104	35	126	0	0	0	0	80	40	17	63	72	48	15	57	1	1	0	1
8	ಚಾಮರಾಜನಗರ	0	0	0	0	0	0	0	0	0	0	0	0	0	0	0	0	0	0	0	0	0	0	0	0
9	ಚಿಕ್ಕಬಳ್ಳಾ ಪುರ	265	120	44	221	261	119	44	217	0	0	0	0	0	0	0	0	3	0	0	3	1	1	0	1
10	ಚಿಕ್ಕಮಗ ಳೂರು	158	145	24	134	1	1	1	0	0	0	0	0	155	143	23	132	2	1	0	2	0	0	0	0
11	ಚಿತ್ರದುರ್ಗ	530	398	168	362	212	149	69	143	0	0	0	0	228	182	69	159	88	65	28	60	2	2	2	0
12	ದಕ್ಷಿಣ ಕನ್ನಡ	231	231	12	219	1	1	0	1	0	0	0	0	229	229	12	217	1	1	0	1	0	0	0	0
13	ದಾವಣಗೆರೆ	384	140	65	319	277	106	51	226	0	0	0	0	2	0	0	2	57	22	7	50	48	12	7	41
14	ಧಾರವಾಡ	46	39	20	26	2	2	2	0	0	0	0	0	38	34	15	23	6	3	3	3	0	0	0	0
15	ಗದಗ	51	22	6	45	50	21	6	44	0	0	0	0	0	0	0	0	1	1	0	1	0	0	0	0
16	ಗುಲ್ಬರ್ಗಾ	59	18	10	49	59	18	10	49	0	0	0	0	0	0	0	0	0	0	0	0	0	0	0	0
17	ಹಾಸನ	171	101	25	146	79	57	10	69	0	0	0	0	33	12	7	26	59	32	8	51	0	0	0	0
18	ಹಾವೇರಿ	19	4	2	17	18	3	2	16	0	0	0	0	0	0	0	0	0	0	0	0	1	1	0	1
19	ಕೊಡಗು	9	8	7	2	0	0	0	0	0	0	0	0	9	8	7	2	0	0	0	0	0	0	0	0
20	ಕೋಲಾರ	623	203	50	573	193	87	11	182	0	0	0	0	160	64	10	150	7	2	1	6	263	50	28	235
21	ಕೊಪ್ಪಳ	180	109	70	110	161	97	64	97	0	0	0	0	5	1	0	5	14	11	6	8	0	0	0	0
22	ಮಂಡ್ಯ	447	165	89	358	201	48	18	183	0	0	0	0	230	109	68	162	15	8	3	12	1	0	0	1
23	ಮೈಸೂರು	426	234	153	273	49	14	10	39	0	0	0	0	377	220	143	234	0	0	0	0	0	0	0	0
24	ರಾಯಚೂರು	363	172	33	330	235	108	16	219	18	10	2	16	0	0	0	0	110	54	15	95	0	0	0	0
25	ರಾಮನಗರ	138	65	8	130	99	51	6	93	0	0	0	0	31	12	2	29	5	0	0	5	3	2	0	3
26	ಶಿವಮೊಗ್ಗ	257	221	58	199	44	30	29	15	0	0	0	0	202	186	24	178	11	5	5	6	0	0	0	0
27	ತುಮಕೂರು	2544	157	60	2484	411	31	7	404	0	0	0	0	1331	66	32	1299	483	23	8	475	319	37	13	306
28	ಉಡುಪಿ	196	159	36	160	1	0	0	1	0	0	0	0	195	159	36	159	0	0	0	0	0	0	0	0
29	ಉತ್ತರಕನ್ನಡ	50	49	14	36	0	0	0	0	0	0	0	0	48	47	14	34	2	2	0	2	0	0	0	0
30	ಯಾದಗಿರಿ	48	22	14	34	4	4	2	2	16	4	2	14	27	13	10	17	1	1	0	1	0	0	0	0
ಒಟ್ಟು		8791	3683	1452	7339	3084	1332	549	2535	34	14	4	30	4018	1903	737	3281	1000	318	107	893	655	116	55	600

ಅನುಬಂಧ- 6.1(ಈ)

2010-11ನೇ ಸಾಲಿನಲ್ಲಿ ರಾಷ್ಟ್ರೀಯ ಗ್ರಾಮೀಣ ಕುಡಿಯುವ ನೀರಿನ ಕಾರ್ಯಕ್ರಮದಡಿ ಸಾಧಿಸಿರುವ ಜಿಲ್ಲಾವಾರು ಆರ್ಥಿಕ ಪ್ರಗತಿ (ರೂ.ಲಕ್ಷಗಳಲ್ಲಿ)

ಕ್ರ. ಸಂ	ಜಿಲ್ಲೆ	ಪ್ರಾರಂಭಿಕ ಶಿಲ್ಕು (ಕೇಂದ್ರ)	ಹಂಚಿಕೆ			ಬಿಡುಗಡೆ			ಮಾರ್ಚ್ 2011ರ ವರೆಗಿನ ವೆಚ್ಚ			
			ಕೇಂದ್ರ	ರಾಜ್ಯ	ಒಟ್ಟು	ಕೇಂದ್ರ	ರಾಜ್ಯ	ಒಟ್ಟು	ಕೇಂದ್ರ	ರಾಜ್ಯ	ಒಟ್ಟು	ಕೇಂದ್ರದ ಅನುದಾನಕ್ಕೆ ಪ್ರತಿಯಾಗಿ ಶೇಕಡವಾರು ವೆಚ್ಚ [10/(7+3)*100]
1	ಬಾಗಲಕೋಟೆ	1136.61	5241.17	1556.07	6797.24	6297.49	1556.07	7853.56	4456.06	1161.18	5617.24	60
2	ಬೆಂಗಳೂರು(ಗ್ರಾ)	179.71	715.98	1050.52	1766.50	1384.62	1050.52	2435.14	1421.81	733.61	2155.42	91
3	ಬೆಂಗಳೂರು ನಗರ	219.62	1074.46	1339.89	2414.35	1225.93	1339.91	2565.84	1430.09	1339.89	2769.98	99
4	ಬೆಳಗಾಂ	548.30	940.94	1904.57	2845.51	2281.19	1904.57	4185.76	2758.59	1811.17	4569.76	97
5	ಬಳ್ಳಾರಿ	793.38	5938.02	3184.90	9122.92	5455.70	3184.82	8640.52	5931.71	2570.25	8501.96	95
6	ಬೀದರ್	387.14	664.20	988.64	1652.84	1143.75	988.65	2132.40	1508.58	938.14	2446.72	99
7	ಬಿಜಾಪುರ	731.76	5429.26	1526.75	6956.01	5545.76	1526.75	7072.51	2350.58	1201.58	3552.16	37
8	ಚಾಮರಾಜನಗರ	153.73	482.62	943.25	1425.87	498.49	943.26	1441.75	629.34	669.03	1298.37	96
9	ಚಿಕ್ಕಬಳ್ಳಾಪುರ	131.03	1176.92	1457.66	2634.58	1704.68	1457.66	3162.34	1450.38	856.73	2307.11	79
10	ಚಿಕ್ಕಮಗಳೂರು	104.44	938.12	927.19	1865.31	1373.19	927.19	2300.38	1464.92	927.19	2392.11	99
11	ಚಿತ್ರದುರ್ಗ	485.17	4357.97	4057.45	8415.42	3815.76	4057.45	7873.21	4177.23	2654.63	6831.86	97
12	ದಕ್ಷಿಣ ಕನ್ನಡ	1396.82	2045.46	1909.60	3955.06	1875.80	1909.60	3785.40	2795.79	991.16	3786.95	85
13	ದಾವಣಗೆರೆ	445.15	1709.12	1461.89	3171.01	2154.67	1461.88	3616.55	1952.68	1457.44	3410.12	75
14	ಧಾರವಾಡ	545.64	912.94	1033.61	1946.55	771.65	1033.61	1805.26	1014.47	534.90	1549.37	77
15	ಗದಗ	342.02	420.58	1463.18	1883.76	504.66	1463.18	1967.84	818.54	1209.41	2027.95	97
16	ಗುಲ್ಬರ್ಗಾ	225.97	1131.55	1261.12	2392.67	1741.69	1261.12	3002.81	1793.22	1167.17	2960.39	91
17	ಹಾಸನ	155.67	1398.30	1605.60	3003.90	1251.01	1605.59	2856.60	1391.03	1240.08	2631.11	99
18	ಹಾವೇರಿ	207.50	770.19	1016.54	1786.73	680.62	1016.54	1697.16	809.64	891.00	1700.64	91
19	ಕೊಡಗು	77.02	691.82	849.74	1541.56	380.73	849.74	1230.47	451.73	573.05	1024.78	99
20	ಕೋಲಾರ	176.19	1133.46	1646.07	2779.53	1258.44	1646.07	2904.51	1014.48	1145.45	2159.93	71
21	ಕೊಪ್ಪಳ	810.07	6272.32	3910.84	10183.16	3684.38	3910.83	7595.21	2176.50	1997.68	4174.18	48
22	ಮಂಡ್ಯ	243.91	1050.17	1301.83	2352.00	1042.37	1301.84	2344.21	1259.31	1257.88	2517.19	98
23	ಮೈಸೂರು	724.98	2333.16	2253.69	4586.85	2207.10	2253.69	4460.79	2336.48	1278.21	3614.69	80
24	ರಾಯಚೂರು	1090.45	5152.95	3502.53	8655.48	4074.48	3502.51	7576.99	3869.90	2414.34	6284.24	75
25	ರಾಮನಗರ	95.53	858.10	1074.43	1932.53	685.47	1074.43	1759.90	759.35	1074.43	1833.78	97
26	ಶಿವಮೊಗ್ಗ	78.83	708.12	1272.71	1980.83	1136.51	1272.70	2409.21	1015.20	632.11	1647.31	84
27	ತುಮಕೂರು	6671.37	4240.78	4312.27	8553.05	2648.22	4312.32	6960.54	4429.05	2194.97	6624.02	48
28	ಉಡುಪಿ	170.44	1069.98	1074.67	2144.65	969.57	1074.66	2044.23	837.22	528.36	1365.58	73
29	ಉತ್ತರಕನ್ನಡ	69.22	621.78	1563.23	2185.01	346.46	1563.20	1909.66	409.20	1144.37	1553.57	98
30	ಯಾದಗಿರಿ	76.22	684.61	764.51	1449.12	634.90	764.47	1399.37	698.98	764.38	1463.36	98
	ಒಟ್ಟು	18473.89	60165.05	52214.95	112380.00	58775.29	52214.83	110990.12	57412.06	37359.79	94771.85	74

ಅನುಬಂಧ - 6.1 (ಉ)

2010-11 ನೇ ಸಾಲಿನ ಮಾರ್ಚ್ ಅಂತ್ಯಕ್ಕೆ ಗ್ರಾಮೀಣ ನೀರು ಸರಬರಾಜು ಕಾರ್ಯಕ್ರಮ (NRDWP) ಸಾಧಿಸಿದ ಭೌತಿಕ ಪ್ರಗತಿ ವಿವರ

ಕ್ರ. ಸಂ	ಜಿಲ್ಲೆ	2010-11 ನೇ ಸಾಲಿನ ಯೋಜನೆಗಳ ಗುರಿ						2010-11 ನೇ ಸಾಲಿನ ಸಾಧನೆ					
		ನ.ನೀ.ಸ	ಕಿ.ನೀ.ಸ	ಕೈ.ಕೊ.ಬಾ/ ತೆರೆದ ಬಾವಿ	ನ.ನೀ.ಸ/ಕಿ.ನೀ.ಸ ಪುನಃಶ್ಚೇತನ	ಅಂತರ್ಜಲ ಅಭಿವೃದ್ಧಿ	ಶಾಲಾ ಕು.ನಿ.ಸ	ನ.ನೀ.ಸ	ಕಿ.ನೀ.ಸ	ಕೈ.ಕೊ.ಬಾ/ ತೆರೆದ ಬಾವಿ	ನ.ನೀ.ಸ/ಕಿ.ನೀ.ಸ ಪುನಃಶ್ಚೇತನ	ಅಂತರ್ಜಲ ಅಭಿವೃದ್ಧಿ	ಶಾಲಾ ಕು.ನಿ.ಸ
1	ಬಾಗಲಕೋಟೆ	5	1	1	0	59	119	2	1	1	0	32	91
2	ಬೆಂಗಳೂರು (ಗ್ರಾ)	47	4	1	127	454	41	36	4	1	122	398	26
3	ಬೆಂಗಳೂರು (ನಗರ)	0	0	0	194	206	26	0	0	0	166	174	15
4	ಬೆಳಗಾವಿ	0	55	19	58	65	108	0	36	19	49	52	113
5	ಬೆಳ್ಳಾರಿ	56	34	7	25	114	131	26	30	7	23	72	67
6	ಬೀದರ್	1	2	28	109	172	78	1	2	27	77	114	78
7	ಬಿಜಾಪುರ	100	47	60	54	357	199	40	13	60	4	293	170
8	ಚಾಮರಾಜನಗರ	1	65	88	195	247	24	1	23	83	178	103	19
9	ಚಿಕ್ಕಬಳ್ಳಾಪುರ	86	39	165	107	269	64	59	34	129	86	124	200
10	ಚಿಕ್ಕಮಗಳೂರು	26	38	99	99	262	50	16	26	67	75	121	41
11	ಚಿತ್ರದುರ್ಗ	428	295	0	327	128	161	98	108	0	106	45	147
12	ದಕ್ಷಿಣ ಕನ್ನಡ	201	139	5	49	292	30	50	94	6	27	130	36
13	ದಾವಣಗೆರೆ	0	0	1	4	165	0	0	0	1	3	110	4
14	ದಾರವಾಡ	17	6	0	6	137	0	10	5	0	4	110	46
15	ಗದಗ್	35	0	26	0	83	30	22	0	26	0	10	31
16	ಗುಲ್ಬರ್ಗ	89	31	16	0	257	80	48	23	16	0	200	69
17	ಹಾಸನ	5	116	28	92	299	134	0	19	25	33	142	56
18	ಹಾವೇರಿ	22	2	0	0	148	20	14	2	0	0	86	19
19	ಕೊಡಗೂ	27	14	37	42	399	0	18	7	31	34	253	1
20	ಕೋಲಾರ	16	5	0	57	274	67	9	2	0	37	145	64
21	ಕೊಪ್ಪಳ	58	55	8	0	249	87	58	55	8	0	107	118
22	ಮಂಡ್ಯ	29	16	10	89	235	116	13	14	10	81	151	121
23	ಮೈಸೂರು	26	12	2	62	36	34	6	4	2	59	30	40
24	ರಾಯಚೂರು	61	67	10	122	182	46	17	40	10	77	93	36
25	ರಾಮನಗರ	35	0	0	23	303	153	15	0	0	11	208	122
26	ಶಿವಮೊಗ್ಗ	26	68	55	23	303	97	16	33	37	23	244	59
27	ತುಮಕೂರು	9	33	0	67	93	0	0	29	0	61	52	0
28	ಉಡುಪಿ	37	29	178	36	526	25	25	22	77	31	129	16
29	ಉತ್ತರ ಕನ್ನಡ	15	75	94	27	243	212	2	1	24	25	98	78
30	ಯಾದಗಿರಿ	31	40	0	12	165	83	25	37	0	0	122	91
ಒಟ್ಟು		1489	1288	938	2006	6722	2215	627	664	667	1392	3948	1974

ಅನುಬಂಧ - 6.1 (ಊ)
2004-05ರ ಮೊದಲು ಸಬ್‌ಮಿಷನ್ ಯೋಜನೆಯಡಿ ಕೈಗೆತ್ತಿಕೊಂಡ ಯೋಜನೆಗಳ ವಿವರ

(ರೂ. ಲಕ್ಷಗಳಲ್ಲಿ)

ಕ್ರ. ಸಂ.	ಜಿಲ್ಲೆ	ಮಂಜೂರಾದ ಯೋಜನೆ		
		ಜನವಸತಿ	ಕಾಮಗಾರಿಗಳ ಸಂಖ್ಯೆ	ವೆಚ್ಚ
1	ಬೆಳಗಾವಿ	72	21	4839.56
2	ಬಳ್ಳಾರಿ	32	7	1626.50
3	ಬಿಜಾಪುರ	1	1	211.67
4	ಚಿತ್ರದುರ್ಗ	1	1	33.90
5	ದಾವಣಗೆರೆ	1	1	70.72
6	ಧಾರವಾಡ	5	2	203.87
7	ಗದಗ	12	2	748.25
8	ಗುಲ್ಬರ್ಗಾ	18	3	461.85
9	ಹಾವೇರಿ	2	1	124.95
10	ಕೊಪ್ಪಳ	39	1	2893.63
11	ರಾಯಚೂರು	17	2	532.52
12	ತುಮಕೂರು	8	2	500.23
13	ಉತ್ತರಕನ್ನಡ	18	3	1352.23
14	ಯಾದಗಿರಿ	18	2	483.41
ಒಟ್ಟು		244	49	14083.29

ಅನುಬಂಧ-6.1(ಋ)
2005-06 ರಿಂದ 2010-11ನೇ ಸಾಲಿನ ಜನವರಿ 2011ರ ಅಂತ್ಯದವರೆಗೆ ಸಬ್ ಮಿಷನ್ ಯೋಜನೆಯಡಿ ಕೈಗೆತ್ತಿಕೊಂಡ ಯೋಜನೆಗಳ ವಿವರ

ಕ್ರ. ಸಂ.	ಜಿಲ್ಲೆ	ಒಟ್ಟು ಕಾಮಗಾರಿಗಳ ಸಂಖ್ಯೆ	ರಾಸಾಯನಿಕ ಕಲುಷಿತ ಹೊಂದಿರುವ ಜನವಸತಿಗಳು	ಆಡಳಿತಾತ್ಮಕ ಅನುಮೋದನೆ ಆಗಿರುವ ಕಾಮಗಾರಿಗಳ		ತಾಂತ್ರಿಕ ಅನುಮೋದನೆ ಆಗಿರುವ ಕಾಮಗಾರಿಗಳ ಸಂಖ್ಯೆ	ಬೆಂಚರ್ ಅನುಮೋದನೆ ಆಗಿರುವ ಕಾಮಗಾರಿಗಳ		ಕಾರ್ಯಾಧೇಶ ನೀಡಿರುವ ಕಾಮಗಾರಿಗಳ ಸಂಖ್ಯೆ	ಪೂರ್ಣಗೊಂಡ ಕಾಮಗಾರಿಗಳ ಸಂಖ್ಯೆ	ವೆಚ್ಚ
				ಸಂಖ್ಯೆ	ಮೊತ್ತ		ಸಂಖ್ಯೆ	ಮೊತ್ತ			
1	ಬಾಗಲಕೋಟೆ	19	130	19	12081.93	19	19	12586.83	19	5	9999.99
2	ಬೆಂಗಳೂರು(ಗ್ರಾ)	0	0	0	0.00	0	0	0.00	0	0	0.00
3	ಬೆಂಗಳೂರು(ನಗರ)	0	0	0	0.00	0	0	0.00	0	0	0.00
4	ಬೆಳಗಾವಿ	13	82	13	8279.68	13	13	9032.71	13	9	7924.90
5	ಬಳ್ಳಾರಿ	34	137	34	8525.85	34	33	8082.22	33	17	7205.65
6	ಬೀದರ್	0	0	0	0.00	0	0	0.00	0	0	0.00
7	ಬಿಜಾಪುರ	8	69	8	3752.30	8	8	4550.24	8	4	4193.91
8	ಚಾಮರಾಜನಗರ	1	5	1	570.00	1	1	474.00	1	0	416.25
9	ಚಿಕ್ಕಬಳ್ಳಾಪುರ	2	113	2	3283.20	2	2	1798.14	2	0	2442.50
10	ಚಿಕ್ಕಮಗಳೂರು	3	24	3	1491.06	3	3	1360.22	3	1	701.95
11	ಚಿತ್ರದುರ್ಗ	1	23	1	901.52	1	1	1025.00	1	0	900.30
12	ದಕ್ಷಿಣ ಕನ್ನಡ	0	0	0	0.00	0	0	0.00	0	0	0.00
13	ದಾವಣಗೆರೆ	11	129	11	9580.41	11	11	10202.65	11	6	9676.07
14	ಧಾರವಾಡ	3	6	3	587.96	3	3	550.11	3	3	565.59
15	ಗದಗ	6	17	6	1440.86	6	6	1534.76	6	5	1463.80
16	ಗುಲ್ಬರ್ಗಾ	3	15	3	439.15	3	3	461.50	3	1	500.20
17	ಹಾಸನ	2	51	2	1970.85	2	2	2719.78	2	1	2399.28
18	ಹಾವೇರಿ	1	7	1	900.94	1	1	1036.20	1	1	1053.10
19	ಕೊಡಗು	0	0	0	0.00	0	0	0.00	0	0	0.00
20	ಕೋಲಾರ	1	143	1	3619.00	1	1	4010.00	1	0	2608.25
21	ಕೊಪ್ಪಳ	11	142	11	12370.11	9	9	9004.93	9	0	6136.17
22	ಮಂಡ್ಯ	7	123	7	5794.03	7	7	5703.27	7	2	4878.09
23	ಮೈಸೂರು	0	0	0	0.00	0	0	0.00	0	0	0.00
24	ರಾಮನಗರ	2	39	2	1085.00	2	2	1163.90	2	0	840.55
25	ರಾಯಚೂರು	8	70	8	8316.40	8	8	8296.18	8	0	5212.10
26	ಶಿವಮೊಗ್ಗ	3	32	3	1318.84	3	3	1414.35	3	2	1373.63
27	ತುಮಕೂರು	2	7	2	475.13	2	2	326.24	2	0	252.13
28	ಉಡುಪಿ	0	0	0	0.00	0	0	0.00	0	0	0.00
29	ಉತ್ತರ ಕನ್ನಡ	0	0	0	0.00	0	0	0.00	0	0	0.00
30	ಯಾದಗಿರಿ	3	19	3	941.30	3	3	1027.85	3		991.03
ಒಟ್ಟು		144	1383	144	87725.52	142	141	86361.08	141	57	71735.44

ಅನುಬಂಧ-6.1(ಎ)
2010-11ನೇ ಸಾಲಿನಲ್ಲಿ ಸಮುದಾಯ ಟೆರಾಫಿಲ್ ಫಿಲ್ಟರ್ಸ್ ಅಳವಡಿಸಿರುವ ಹಾಗೂ ಇತರೆ ಯೋಜನೆಗಳಡಿ ಅವರಿಸಿರುವ
(WQA) ಸಮಸ್ಯಾತ್ಮಕ ಜನವಸತಿಗಳ ಜಿಲ್ಲಾವಾರು ವಿವರ

ಕ್ರ. ಸಂ.	ಜಿಲ್ಲೆ	ARWSP, MNP, DDP, EAP & Sub Mission ಯೋಜನೆಗಳಡಿ ಅವರಿಸಿರುವ ಒಟ್ಟು ಜನವಸತಿಗಳು	ಟೆರಾಫಿಲ್ ಅಡಿಯಲ್ಲಿ ಅವರಿಸಲು ಉದ್ದೇಶಿಸಿರುವ ಜನವಸತಿಗಳು
1	ಬಾಗಲಕೋಟೆ	241	0
2	ಬೆಂಗಳೂರು(ಗ್ರಾ)	56	63
3	ಬೆಂಗಳೂರು(ನಗರ)	490	158
4	ಬೆಳಗಾವಿ	12	549
5	ಬಳ್ಳಾರಿ	467	0
6	ಬೀದರ್	154	0
7	ಬಿಜಾಪುರ	109	0
8	ಚಾಮರಾಜನಗರ	329	0
9	ಚಿಕ್ಕಬಳ್ಳಾಪುರ	348	0
10	ಚಿಕ್ಕಮಗಳೂರು	350	344
11	ಚಿತ್ರದುರ್ಗ	173	201
12	ದಕ್ಷಿಣ ಕನ್ನಡ	0	296
13	ದಾವಣಗೆರೆ	478	0
14	ಧಾರವಾಡ	160	111
15	ಗದಗ	134	0
16	ಗುಲ್ಬರ್ಗಾ	402	0
17	ಹಾಸನ	214	0
18	ಹಾವೇರಿ	473	0
19	ಕೊಡಗು	257	243
20	ಕೋಲಾರ	272	0
21	ಕೊಪ್ಪಳ	232	0
22	ಮಂಡ್ಯ	72	0
23	ಮೈಸೂರು	210	0
24	ರಾಮನಗರ	249	356
25	ರಾಯಚೂರು	341	0
26	ಶಿವಮೊಗ್ಗ	60	405
27	ತುಮಕೂರು	1528	0
28	ಉಡುಪಿ	0	229
29	ಉತ್ತರ ಕನ್ನಡ	119	117
30	ಯಾದಗಿರಿ	0	0
	ಒಟ್ಟು	7930	3072

ಅನುಬಂಧ - 6.3 (ಅ)

2010-11ನೇ ಸಾಲಿನಲ್ಲಿ ಸಂಪೂರ್ಣ ಸ್ವಚ್ಛತಾ ಅಂದೋಲನ ಕಾರ್ಯಕ್ರಮದಡಿ ಸಾಧಿಸಿದ ಆರ್ಥಿಕ ಪ್ರಗತಿ

(ರೂ.ಲಕ್ಷಗಳಲ್ಲಿ)

ಕ್ರ. ಸಂ	ಜಿಲ್ಲೆಗಳು	ಯೋಜನಾ ಗಾತ್ರ	ಅನುಮೋದಿತ ಮೊತ್ತ		ಬಿಡುಗಡೆಯಾದ ಅನುದಾನ			ಒಟ್ಟು ವೆಚ್ಚ		
			ಕೇಂದ್ರ	ರಾಜ್ಯ	ಕೇಂದ್ರ	ರಾಜ್ಯ	ಒಟ್ಟು	ಕೇಂದ್ರ	ರಾಜ್ಯ	ಒಟ್ಟು
1	ಬಾಗಲಕೋಟೆ	2624.38	1723.04	629.93	701.59	307.56	1009.15	784.90	207.44	992.34
2	ಬೆಂಗಳೂರು-ಗ್ರಾ	2229.57	1587.61	315.68	1450.50	609.34	2059.84	1584.10	513.84	2097.94
3	ಬೆಂಗಳೂರು-ನ	2052.23	1333.35	472.33	355.03	247.40	602.43	326.70	91.85	418.55
4	ಬೆಳಗಾವಿ	6617.60	4261.79	1669.38	1002.60	842.90	1845.50	1068.90	797.47	1866.37
5	ಬಳ್ಳಾರಿ	3041.05	1995.20	704.44	921.87	331.50	1253.37	712.99	274.12	987.11
6	ಬೀದರ್	2790.15	1879.78	658.33	625.59	259.82	885.41	427.84	207.96	635.80
7	ಬಿಜಾಪುರ	4565.71	3022.01	1117.10	721.76	306.50	1028.26	541.68	272.87	814.55
8	ಚಾಮರಾಜನಗರ	3595.43	2375.06	835.76	1037.20	309.20	1346.40	820.84	248.67	1069.51
9	ಚಿಕ್ಕಮಗಳೂರು	2372.71	1527.13	595.65	628.46	432.43	1060.89	455.65	374.63	830.28
10	ಚಿಕ್ಕಬಳ್ಳಾಪುರ	3057.40	1918.27	850.79	157.22	70.00	227.22	183.32	0.00	183.32
11	ಚಿತ್ರದುರ್ಗ	2783.91	1839.65	657.10	854.45	626.23	1480.68	817.61	521.38	1338.99
12	ದಾವಣಗೆರೆ	4133.45	2690.91	991.93	780.37	326.11	1106.48	596.82	271.94	868.76
13	ಧಾರವಾಡ	1809.55	1224.71	427.24	493.94	320.85	814.79	385.69	230.62	616.31
14	ಗದಗ	1907.80	1005.25	514.23	472.65	246.49	719.14	359.46	174.28	533.74
15	ಗುಲ್ಬರ್ಗ	8631.81	5624.25	2071.14	1503.96	501.16	2005.12	1243.40	422.93	1666.33
16	ಹಾಸನ	2546.10	1684.67	592.98	1071.90	343.16	1415.06	1163.60	276.07	1439.67
17	ಹಾವೇರಿ	3216.75	2122.35	750.29	981.11	417.17	1398.28	717.84	415.38	1133.22
18	ಕೊಡಗು	1498.56	996.10	344.97	361.72	166.48	528.20	359.94	166.48	526.42
19	ಕೋಲಾರ	1946.48	1388.58	417.94	863.58	463.55	1327.13	852.82	295.68	1148.50
20	ಕೊಪ್ಪಳ	2514.39	1451.11	648.51	705.03	332.97	1038.00	518.60	282.97	801.57
21	ಮಂಡ್ಯ	5492.50	2963.74	1499.63	1118.90	529.38	1648.28	1147.80	465.17	1612.97
22	ದ.ಕನ್ನಡ	1660.40	1076.85	361.76	962.78	295.14	1257.92	848.16	295.37	1143.53
23	ಮೈಸೂರು	4818.18	3078.38	1175.71	1063.70	476.23	1539.93	1323.40	465.64	1789.04
24	ರಾಯಚೂರು	3597.36	2389.31	850.81	641.40	258.22	899.62	334.14	144.94	479.08
25	ರಾಮನಗರ	1803.16	1175.73	406.89	159.94	50.00	209.94	161.00	0.00	161.00
26	ಶಿವಮೊಗ್ಗ	2626.03	1724.77	548.56	1258.20	460.68	1718.88	1045.00	423.14	1468.14
27	ತುಮಕೂರು	7555.84	4803.66	1966.38	672.89	580.52	1253.41	844.37	437.24	1281.61
28	ಉಡುಪಿ	1719.18	836.99	476.14	582.74	220.95	803.69	518.45	219.63	738.08
29	ಉ.ಕನ್ನಡ	4517.13	2852.09	1121.68	1113.50	631.21	1744.71	752.59	555.37	1307.96
ಒಟ್ಟು		97724.81	62552.34	23673.28	23264.58	10963.15	34227.73	20897.61	9053.08	29950.69

ಅನುಬಂಧ - 6.3 (ಆ)
2010-11ನೇ ಸಾಲಿನಲ್ಲಿ ಸಂಪೂರ್ಣ ಸ್ವಚ್ಛತಾ ಅಂದೋಲನ ಕಾರ್ಯಕ್ರಮದಡಿ ಸಾಧಿಸಿದ ಭೌತಿಕ ಪ್ರಗತಿ

ಕ್ರ. ಸಂ	ಜಿಲ್ಲೆಗಳು	ಭೌತಿಕ							
		ಗುರಿ				ಸಾಧನೆ			
		ಬಿ.ಪಿ.ಎಲ್. ಗೃಹ ಪೌಚಾಲಯ	ಎ.ಪಿ.ಎಲ್. ಗೃಹ ಪೌಚಾಲಯ	ಶಾಲಾ ಪೌಚಾಲಯ	ಅಂಗನವಾಡಿ ಪೌಚಾಲಯ	ಬಿ.ಪಿ.ಎಲ್. ಗೃಹ ಪೌಚಾಲಯ	ಎ.ಪಿ.ಎಲ್. ಗೃಹ ಪೌಚಾಲಯ	ಶಾಲಾ ಪೌಚಾಲಯ	ಅಂಗನವಾಡಿ ಪೌಚಾಲಯ
1	ಬಾಗಲಕೋಟೆ	74926	175385	745	1118	60859	132116	745	1118
2	ಬೆಂಗಳೂರು-ಗ್ರಾ	63044	39979	1420	414	84950	68257	2706	915
3	ಬೆಂಗಳೂರು-ನ	71892	28299	86	454	33464	25427	86	454
4	ಬೆಳಗಾಂ	196594	501172	3290	1962	103630	276146	2205	1778
5	ಬಳ್ಳಾರಿ	100252	85854	859	582	47462	38789	1043	818
6	ಬೀದರ್	58384	125768	1426	1165	24811	55958	1426	1165
7	ಬಿಜಾಪುರ	127172	108608	2129	1793	28182	34486	2129	513
8	ಚಾಮರಾಜನಗರ	110188	28797	369	1269	53958	21448	265	846
9	ಚಿಕ್ಕಮಗಳೂರು	67568	70603	1852	764	58948	81892	1852	764
10	ಚಿಕ್ಕಬಳ್ಳಾಪುರ	89907	36479	941	42	51267	32252	1569	1037
11	ಚಿತ್ರದುರ್ಗ	75400	130585	1422	1021	49115	55556	1422	1166
12	ದಾವಣಗೆರೆ	122530	129754	1385	972	68440	108138	1001	972
13	ಧಾರವಾಡ	53596	60267	930	1051	43596	46685	620	586
14	ಗದಗ	46821	39520	291	431	29838	24901	484	431
15	ಗುಲ್ಬರ್ಗ & ಯಾದಗಿರಿ	269726	172264	4024	2232	150398	46247	3901	2168
16	ಹಾಸನ	64134	216283	1902	1173	61852	187074	1902	777
17	ಹಾವೇರಿ	98436	57875	818	785	44369	34608	818	660
18	ಕೋಡಗು	38838	18095	179	287	34587	18095	179	287
19	ಕೋಲಾರ	43183	83210	981	64	56500	62170	1567	2110
20	ಕೊಪ್ಪಳ	60869	177618	870	987	51183	77226	670	787
21	ಮಂಡ್ಯ	128782	148152	1631	914	103823	135067	1631	914
22	ದ.ಕನ್ನಡ	59478	35532	1236	505	59478	35532	1236	505
23	ಮೈಸೂರು	160601	42639	1059	656	93754	96320	2482	931
24	ರಾಯಚೂರು	104887	120627	1464	230	26323	22221	1464	557
25	ರಾಮನಗರ	41876	58807	1186	501	24961	29339	1186	501
26	ಶಿವಮೊಗ್ಗ	99428	40151	1616	986	99996	45802	1000	1000
27	ತುಮಕೂರು	242872	137654	2242	1845	123325	70594	2722	1771
28	ಉಡುಪಿ	52348	34286	618	431	52348	34286	458	393
29	ಉ.ಕನ್ನಡ	165492	77428	2296	1719	109346	63767	2128	1137
ಒಟ್ಟು		2889224	2981691	39267	26353	1830763	1960399	40897	27061

ಸರ್ಕಾರಿ ಮುದ್ರಣಾಲಯ, ಬೆಂಗಳೂರು, ಪಿ7, ಕಾ.ಸೂ. 391, ಪ್ರತಿಗಳು: 1,200